

TOP20 NVDR UPDATE



1 เมษายน 2567

Top 20 NVDR Net Buying Value (B m)

Stock	Date					
	29-มี.ค.	28-มี.ค.	27-มี.ค.	26-มี.ค.	25-มี.ค.	22-มี.ค.
PTTEP	125.7	-134.3	70.7	47.4	37.3	-130.8
LH	95.2	-0.4	-2.1	212.9	88.9	302.9
TU	92.8	-12.5	2.1	42.5	-11.1	-37.3
DELTA	86.3	29.9	-43.0	57.1	-113.8	-94.1
GULF	62.5	26.3	-16.0	141.2	-11.3	-2.1
ITC	61.1	-7.6	-4.8	-2.6	-4.6	7.5
AP	46.9	26.4	20.8	-36.9	2.1	-21.6
KTB	43.0	50.8	-97.1	135.3	77.5	592.7
MINT	41.8	87.0	24.7	78.0	145.1	7.4
BH	37.9	-23.0	10.5	26.0	25.7	-76.9
CPN	31.3	0.6	34.9	190.8	24.3	15.7
BEM	29.2	-2.3	-1.7	8.9	22.8	-8.9
SCC	25.4	-50.3	-53.6	83.2	39.7	85.3
RBF	22.3	-0.9	0.6	0.5	-1.1	-7.8
SJWD	18.1	-0.4	0.7	-1.1	-0.5	3.7
TOP	14.1	8.8	9.8	86.3	47.1	-30.7
SCGP	13.3	13.8	-46.4	15.5	-111.2	17.5
TTB	12.9	-60.5	3.4	6.3	-28.5	-20.9
TCAP	12.1	8.6	3.2	5.0	-2.5	9.3
SPRC	11.9	-6.5	2.7	-18.8	-19.2	-16.8

Top 20 NVDR Net Selling Value (B m)

Stock	Date					
	29-มี.ค.	28-มี.ค.	27-มี.ค.	26-มี.ค.	25-มี.ค.	22-มี.ค.
MTC	-114.3	-47.7	13.6	36.4	-56.0	-40.0
ADVANC	-95.0	-47.5	-0.3	-26.4	-79.8	-117.9
SCB	-75.7	-81.3	68.6	49.5	-88.3	-72.3
AOT	-72.0	-99.8	259.6	-153.9	23.7	-155.6
SPALI	-55.4	3.3	12.7	-6.3	4.3	5.5
CPALL	-52.2	-67.7	-16.0	1.1	110.7	716.3
PTT	-48.9	-109.6	-61.2	169.5	39.5	51.3
TIDLOR	-40.6	7.2	12.1	0.1	-23.7	-37.5
JMT	-36.1	53.2	-9.1	34.0	-57.5	-76.4
BDMS	-35.7	-94.1	-71.8	108.2	-26.0	-27.1
CBG	-33.1	-49.4	-21.6	4.1	-31.0	-20.7
HMPRO	-26.7	-31.8	-22.3	-2.5	-15.3	-1.5
KAMART	-25.6	-14.5	40.6	5.5	0.3	-5.9
IVL	-25.4	-46.9	-13.6	-32.4	-74.4	-69.2
PTTGC	-25.2	-11.3	-11.5	69.4	-6.9	-10.1
BBL	-20.0	13.3	-132.9	72.3	198.5	257.3
BTS	-19.3	49.4	-34.9	-21.4	-51.4	43.0
CPF	-19.1	-51.7	-5.6	12.8	-8.1	-9.2
HANA	-19.1	6.7	-35.7	-37.6	-118.2	-49.5
MALEE	-18.1	-37.3	-17.3	-0.6	18.5	-14.1

Top 20 NVDR Most Active by Value (B m)

Stock	Total	Buy	Sell	Net	% *
DELTA	728.6	407.5	321.1	86.3	32.7
PTTEP	571.8	348.7	223.0	125.7	27.5
BTS	418.8	199.8	219.1	-19.3	24.3
LH	383.1	239.1	143.9	95.2	38.1
TRUE	350.7	180.6	170.1	10.5	34.9
SCB	327.1	125.7	201.4	-75.7	25.2
KTB	294.6	168.8	125.8	43.0	20.7
PTT	278.5	114.8	163.7	-48.9	27.3
GULF	257.6	160.1	97.6	62.5	32.2
ADVANC	244.7	74.9	169.8	-95.0	23.9
AOT	241.4	84.7	156.7	-72.0	18.9
MTC	226.8	56.2	170.5	-114.3	29.7
CPN	223.2	127.2	95.9	31.3	30.1
BDMS	217.9	91.1	126.8	-35.7	20.7
BBL	214.5	97.3	117.2	-20.0	20.5
SCGP	172.9	93.1	79.8	13.3	28.6
CPALL	167.6	57.7	109.9	-52.2	28.7
BH	167.1	102.5	64.6	37.9	32.8
AWC	166.6	88.9	77.7	11.2	34.7
KBANK	155.6	72.2	83.4	-11.2	24.3

Top 20 NVDR Daily Outstanding

Stock	Thai NVDR's	Paid Up	% of Paid Up
	Investment *	Capital Shares	Capital **
TISCO-P	7,300	9,859	74.04
MORE	2,128,482,077	7,176,748,441	29.66
MBK-W4	1,808,629	7,126,692	25.38
BBL	428,798,441	1,908,842,894	22.46
BCP	273,768,401	1,376,923,157	19.88
THIP	12,826,377	89,999,686	14.25
KBANK	336,894,455	2,369,327,593	14.22
ICHI	181,959,895	1,300,000,000	14.00
TOP	308,408,568	2,233,835,566	13.81
GBX	147,067,991	1,089,076,392	13.50
BH	105,531,823	794,915,942	13.28
BDMS	2,054,308,008	15,892,001,895	12.93
MILL-W7	161,963,821	1,388,422,796	11.67
AMATA	130,495,949	1,150,000,000	11.35
TRUE	3,848,850,669	34,552,100,801	11.14
W-W5	543,580,638	4,883,479,741	11.13
CPALL	999,437,468	8,983,101,348	11.13
LH	1,325,674,365	11,949,713,176	11.09
MINT	622,358,096	5,669,976,977	10.98
AH	38,266,619	354,842,012	10.78

* % of Trading Volume in Underlying Securities

ที่มา: set.or.th

Note: Paid up capital shares of warrants are the number of issued warrants deduct from the total exercised warrants

* Thai NVDR's investment = จำนวนหุ้นที่ ThaiNVDR ถือครองโดยที่ยังไม่ได้รับรายการที่รอการชำระราคาและส่งมอบหลักทรัพย์

** ตามเกณฑ์ของธนาคารแห่งประเทศไทย บริษัท ไทยเอ็นวีดีอาร์ สามารถถือครองหุ้นได้ไม่เกิน

- 25% ของทุนจดทะเบียนชำระแล้ว สำหรับ BAY CIMBT KKP KTB LHFG SCB TCAP TISCO TMB และ BFIT

35% ของทุนจดทะเบียนชำระแล้ว สำหรับ BBL และ KBANK

SHORT SELL



1 เมษายน 2567

ปริมาณหุ้นที่ขายชอร์ต
ข้อมูลการขายชอร์ต ณ วันที่ 29 มีนาคม 2567

หลักทรัพย์	ปริมาณหุ้นที่ขายชอร์ต (หุ้น)	มูลค่าการขายชอร์ต (บาท)	% ปริมาณการขายชอร์ต เทียบกับปริมาณการซื้อขาย แบบ Auto Matching	หลักทรัพย์	ปริมาณหุ้นที่ขายชอร์ต (หุ้น)	มูลค่าการขายชอร์ต (บาท)	% ปริมาณการขายชอร์ต เทียบกับปริมาณการซื้อขาย แบบ Auto Matching
AAI	308,400	1,360,478.00	3.04%	CKP-R	387,100	1,590,532.00	3.52%
AAV	2,010,000	4,826,494.00	10.91%	COCOCO	32,900	355,320.00	0.52%
AAV-R	1,003,700	2,408,880.00	5.45%	COM7	717,100	13,449,960.00	7.07%
ACE	49,100	70,213.00	0.96%	COM7-R	1,043,400	19,635,760.00	10.28%
ADVANC	386,200	79,171,000.00	15.46%	CPALL	255,300	13,955,075.00	5.46%
ADVANC-R	208,800	42,776,500.00	8.36%	CPALL-R	76,900	4,206,350.00	1.64%
AEONTS	1,700	266,500.00	0.23%	CPAXT	200,000	6,233,850.00	7.37%
AEONTS-R	14,500	2,221,850.00	1.98%	CPAXT-R	348,500	10,836,850.00	12.85%
AGE	10,100	19,695.00	1.59%	CPF	391,900	7,171,770.00	6.00%
AH	195,200	4,256,050.00	3.79%	CPF-R	268,100	4,907,840.00	4.10%
AH-R	272,800	5,843,690.00	5.30%	CPN	363,800	22,834,750.00	6.16%
AIT	181,600	901,638.00	10.11%	CPN-R	503,800	31,545,950.00	8.54%
AKR	63,600	63,600.00	3.07%	CRC	547,500	19,593,950.00	13.21%
AMATA	264,000	6,252,070.00	3.91%	CRC-R	606,200	21,708,600.00	14.63%
AMATA-R	366,600	8,680,620.00	5.43%	CV	3,135,000	1,879,546.00	2.27%
AOT	1,191,500	77,783,750.00	12.19%	DCC	94,900	181,259.00	2.43%
AOT-R	482,600	31,507,475.00	4.94%	DCC-R	211,000	400,976.00	5.41%
AP	1,367,900	14,773,320.00	6.19%	DELTA	439,000	32,525,825.00	2.92%
AP-R	485,700	5,245,560.00	2.20%	DELTA-R	707,200	52,266,600.00	4.71%
ASIAN	23,700	159,670.00	0.88%	DEMCO	6,700	23,718.00	0.24%
ASK	17,300	299,720.00	3.08%	DITTO	17,900	415,280.00	1.87%
ASP	206,100	550,348.00	23.95%	DITTO-R	10,300	239,510.00	1.08%
ASW	8,800	70,840.00	4.60%	DMT	155,700	1,883,970.00	13.05%
AU	17,700	165,495.00	5.48%	DOHOME	349,100	3,844,810.00	7.68%
AU-R	11,700	108,875.00	3.62%	DUST	4,000	38,600.00	0.42%
AUCT	29,500	303,090.00	2.14%	EA	1,186,000	40,334,550.00	17.47%
AURA	12,000	167,180.00	1.22%	EA-R	702,600	23,893,525.00	10.35%
AURA-R	97,600	1,374,590.00	9.93%	EASTW	8,000	28,320.00	3.29%
AWC	3,691,300	15,151,686.00	6.31%	EGCO	81,200	9,239,800.00	6.72%
AWC-R	9,627,500	39,398,016.00	16.45%	EGCO-R	72,200	8,205,550.00	5.97%
BA	145,000	2,283,970.00	7.59%	EKH	33,500	259,625.00	7.68%
BA-R	117,500	1,846,490.00	6.15%	EPG	28,800	198,720.00	4.06%
BAFS	10,900	253,720.00	12.72%	EPG-R	26,100	180,090.00	3.68%
BAM	1,166,900	11,482,495.00	5.87%	ERW	2,129,400	10,086,138.00	15.88%
BAM-R	1,466,000	14,340,250.00	7.38%	ERW-R	466,500	2,209,162.00	3.48%
BANPU	1,889,200	10,485,060.00	8.00%	ETC	29,700	81,972.00	3.97%
BANPU-R	585,100	3,229,135.00	2.48%	FORTH	106,400	1,800,720.00	4.74%
BAY	58,300	1,544,950.00	19.71%	FORTH-R	56,800	940,760.00	2.53%
BBGI	900	4,392.00	0.18%	FSMART	5,000	32,250.00	0.39%
BBIK	3,800	354,750.00	2.12%	GPPT	82,600	1,010,130.00	3.18%
BBL	298,300	41,568,050.00	9.05%	GPPT-R	106,300	1,296,860.00	4.09%
BBL-R	24,800	3,450,000.00	0.75%	GJS	530,100	121,923.00	9.59%
BCH	787,400	16,278,850.00	12.78%	GLOBAL	265,900	4,416,240.00	11.80%
BCH-R	177,700	3,676,830.00	2.88%	GLOBAL-R	215,500	3,583,240.00	9.56%
BCP	262,800	11,919,175.00	5.69%	GPSC	300,100	15,757,825.00	5.01%
BCP-R	17,400	787,350.00	0.38%	GPSC-R	755,700	39,440,800.00	12.63%
BCPG	614,000	4,160,580.00	10.86%	GREEN	189,700	233,589.00	0.43%
BCPG-R	144,400	975,955.00	2.55%	GULF	1,132,800	49,618,000.00	12.40%
BDMS	3,004,700	85,633,950.00	16.72%	GULF-R	943,300	41,288,425.00	10.33%
BDMS-R	421,300	12,007,050.00	2.34%	GUNKUL	1,890,900	5,342,086.00	6.54%
BES	30,400	816,625.00	2.07%	GUNKUL-R	2,077,700	5,872,196.00	7.18%
BEAUTY	600,800	414,552.00	1.71%	HANA	562,900	22,312,800.00	7.32%
BEAUTY-R	238,900	164,841.00	0.68%	HANA-R	586,600	23,175,150.00	7.63%
BEC	165,400	800,804.00	8.50%	HENG	198,900	362,271.00	10.84%
BEM	2,350,800	18,806,405.00	12.42%	HMPRO	1,164,100	12,374,210.00	5.88%
BEM-R	1,328,500	10,657,635.00	7.02%	HMPRO-R	3,322,300	35,216,380.00	16.78%
BGRIM	350,300	9,721,000.00	7.43%	HTC	62,300	1,053,300.00	13.91%
BGRIM-R	115,000	3,191,250.00	2.44%	HUMAN	4,200	48,300.00	0.45%
BH	127,100	28,606,500.00	11.23%	ICHI	86,800	1,449,590.00	3.16%
BH-R	25,600	5,759,900.00	2.26%	ICHI-R	76,200	1,278,080.00	2.77%
BJC	420,500	10,249,020.00	5.31%	III	76,100	659,985.00	7.22%
BJC-R	194,500	4,727,530.00	2.46%	ILM	5,800	123,540.00	5.35%
BKI	900	267,300.00	1.41%	ILM-R	11,500	244,950.00	10.60%
BLA	57,800	1,023,210.00	9.54%	INTUCH	80,100	5,524,325.00	7.14%
BLA-R	34,300	607,200.00	5.66%	INTUCH-R	77,300	5,334,450.00	6.89%
BLAND	500,900	347,641.00	2.59%	IRPC	2,415,000	4,578,179.00	9.75%
BLAND-R	3,131,500	2,181,135.00	16.16%	IRPC-R	1,539,000	2,919,725.00	6.21%
BOL	400	3,125.00	2.25%	ITC	151,000	3,064,540.00	2.08%
BPP	47,900	711,990.00	4.92%	ITC-R	78,100	1,572,830.00	1.08%
BPP-R	6,700	99,470.00	0.69%	IVL	2,091,700	49,764,630.00	13.76%
BRI	50,100	347,820.00	0.75%	IVL-R	2,298,700	54,578,930.00	15.13%
BSRC	156,100	1,573,350.00	3.59%	JAS	401,800	932,176.00	1.16%
BTG	79,400	1,742,950.00	8.45%	JAS-R	609,400	1,413,808.00	1.76%
BTS	8,413,300	46,716,255.00	5.42%	JMART	329,200	4,871,850.00	8.05%
BTS-R	14,778,300	82,107,050.00	9.51%	JMART-R	239,400	3,536,900.00	5.85%
BYD	431,600	1,558,708.00	7.10%	JMT	424,200	9,468,620.00	4.23%
BYD-R	246,200	894,758.00	4.05%	JMT-R	168,000	3,763,200.00	1.67%
CBG	136,600	8,618,750.00	4.28%	JTS	2,700	159,300.00	0.28%
CBG-R	409,200	25,824,525.00	12.82%	KAMART	84,100	1,292,880.00	1.15%
CCET	85,300	211,544.00	1.29%	KBANK	394,100	49,065,450.00	15.33%
CCET-R	165,700	407,622.00	2.51%	KBANK-R	70,900	8,793,850.00	2.76%
CENDEL	54,700	2,365,775.00	6.51%	KCE	267,400	10,618,875.00	5.50%
CENDEL-R	65,300	2,824,225.00	7.77%	KCE-R	496,600	19,764,900.00	10.21%
CHAYO	143,600	715,856.00	4.80%	KCG	26,200	252,830.00	0.93%
CHG	2,028,000	5,893,264.00	15.52%	KEX	36,800	187,690.00	3.24%
CHG-R	1,161,000	3,372,264.00	8.89%	KEX-R	100	510.00	0.01%
CK	426,900	9,652,620.00	8.56%	KGI	75,300	361,440.00	7.35%
CK-R	135,000	3,059,940.00	2.71%	KKP	118,700	6,202,000.00	4.67%
CKP	454,400	1,874,772.00	4.13%	KKP-R	73,700	3,846,700.00	2.90%
				KSL	39,600	92,664.00	6.76%
				KSL-R	2,000	4,680.00	0.34%
				KTB	1,023,100	17,188,090.00	2.44%

SHORT SELL

ปริมาณหุ้นที่ขายชอร์ต

(ต่อ)การขายชอร์ต ณ วันที่ 29 มีนาคม 2567

หลักทรัพย์	ปริมาณหุ้นที่ขายชอร์ต (หุ้น)	มูลค่าการขายชอร์ต (บาท)	% ปริมาณการขายชอร์ต เทียบกับปริมาณการซื้อขายแบบ Auto Matching	หลักทรัพย์	ปริมาณหุ้นที่ขายชอร์ต (หุ้น)	มูลค่าการขายชอร์ต (บาท)	% ปริมาณการขายชอร์ต เทียบกับปริมาณการซื้อขายแบบ Auto Matching
KTBR	785,800	13,267,710.00	1.87%	SCC-R	108,600	27,648,200.00	10.12%
KTC	170,900	7,851,650.00	13.87%	SCCC-R	300	42,000.00	2.33%
KTC-R	20,600	945,175.00	1.67%	SCGP	1,173,000	33,435,175.00	10.97%
LANNA	15,000	210,000.00	4.29%	SCGP-R	1,468,900	41,311,300.00	13.74%
LANNA-R	11,000	154,000.00	3.14%	SCN	25,200	26,291.00	0.79%
LH	6,486,300	47,607,205.00	9.46%	SCG	231,100	324,536.00	5.23%
LH-R	5,979,100	43,630,095.00	8.72%	SGP	600	4,770.00	2.80%
LPN	198,900	709,314.00	28.39%	SGP-R	2,000	15,875.00	9.35%
M	129,200	4,563,025.00	13.15%	SHR	332,400	893,404.00	5.20%
M-R	36,400	1,283,100.00	3.70%	SINGER	268,400	2,693,015.00	6.15%
MAJOR	280,700	4,052,080.00	9.36%	SINGER-R	1,300	12,920.00	0.03%
MAJOR-R	5,800	84,100.00	0.19%	SIRI	3,342,700	5,707,419.00	13.20%
MASTER	12,500	853,125.00	0.61%	SIRI-R	302,800	515,307.00	1.20%
MASTER-R	27,100	1,839,800.00	1.32%	SIS	66,800	1,820,100.00	10.94%
MBK	126,800	2,249,530.00	12.90%	SISB	38,900	1,588,275.00	7.31%
MBK-R	36,800	653,160.00	3.74%	SISB-R	14,000	568,850.00	2.63%
MC	62,200	825,090.00	6.40%	SJWD	444,400	6,796,050.00	6.76%
MDX	1,300	5,096.00	0.05%	SJWD-R	33,900	517,570.00	0.52%
MEB	6,800	215,900.00	2.37%	SKY	127,300	3,323,300.00	9.30%
MEGA	71,300	2,968,375.00	5.08%	SKY-R	51,500	1,339,125.00	3.76%
MEGA-R	49,900	2,081,575.00	3.56%	SNNP	48,200	833,880.00	5.93%
MGC	3,800	19,570.00	0.06%	SNNP-R	106,000	1,822,590.00	13.03%
MINT	1,580,900	52,018,000.00	21.20%	SPA	40,500	522,450.00	9.14%
MINT-R	698,300	22,891,700.00	9.36%	SPALI	1,170,500	24,442,780.00	5.76%
MOSHI	3,000	165,750.00	1.10%	SPALI-R	656,000	13,676,720.00	3.23%
MTC	718,300	33,896,850.00	8.85%	SPCG	6,200	70,680.00	2.34%
MTC-R	793,200	37,361,700.00	9.77%	SPCG-R	38,900	444,650.00	14.68%
MTI	1,000	110,000.00	1.55%	SPRC	408,200	3,664,720.00	4.17%
NER	40,300	240,280.00	1.21%	SPRC-R	591,700	5,313,085.00	6.04%
NER-R	51,700	307,615.00	1.55%	SSP	130,600	1,056,030.00	15.01%
NEX	555,500	5,282,875.00	31.52%	STA	210,900	4,143,950.00	4.72%
NEX-R	28,200	267,900.00	1.60%	STA-R	313,000	6,134,860.00	7.01%
NOBLE	28,500	106,020.00	0.82%	STANLY	5,600	1,155,200.00	23.14%
NRF	604,600	3,113,690.00	6.57%	STANLY-R	1,300	268,400.00	5.37%
NRF-R	22,000	113,300.00	0.24%	STEC	453,600	4,498,235.00	8.95%
NTV	300	10,950.00	2.94%	STEC-R	57,100	568,330.00	1.13%
NYT	88,900	432,178.00	3.05%	STGT	68,200	596,750.00	3.12%
ONEE	476,500	2,294,598.00	2.82%	STPI	6,000	19,440.00	0.62%
OR	1,227,400	21,796,060.00	4.77%	SUSCO	141,900	620,372.00	2.19%
OR-R	1,833,900	32,587,990.00	7.12%	SYNEX	13,200	145,460.00	12.03%
ORI	251,200	1,764,355.00	6.11%	TASCO	164,100	2,609,190.00	11.13%
ORI-R	393,700	2,763,635.00	9.57%	TASCO-R	79,200	1,259,280.00	5.37%
OSP	359,400	7,366,090.00	4.78%	TCAP	145,700	7,488,050.00	11.97%
OSP-R	969,700	19,879,310.00	12.89%	TFG	31,000	103,620.00	4.59%
PLANB	1,094,300	9,400,235.00	22.77%	THANI	342,700	769,826.00	28.70%
PLANB-R	348,900	2,997,145.00	7.26%	THANI-R	145,100	325,176.00	12.15%
PLAT	28,300	83,458.00	1.86%	THCOM	276,100	3,887,550.00	10.00%
PM	40,200	285,420.00	7.39%	THCOM-R	16,800	236,880.00	0.61%
PR9	89,100	1,695,280.00	5.56%	THG	20,100	809,350.00	10.21%
PRM	551,200	4,211,675.00	4.29%	THG-R	25,100	1,009,875.00	12.75%
PRM-R	206,800	1,579,855.00	1.61%	TIDLOR	341,500	7,692,550.00	3.79%
PSL	163,800	1,269,450.00	5.54%	TIDLOR-R	217,800	4,905,420.00	2.42%
PSL-R	344,600	2,672,535.00	11.65%	TIPH	42,500	1,346,300.00	16.06%
PTG	518,900	4,500,425.00	4.15%	TIPH-R	1,200	38,100.00	0.45%
PTG-R	956,500	8,246,760.00	7.65%	TISCO	134,300	13,362,850.00	6.86%
PTL	1,000	9,800.00	0.54%	TISCO-R	68,500	6,813,400.00	3.50%
PTT	164,400	5,542,450.00	1.09%	TKM	16,000	224,200.00	4.74%
PTT-R	1,308,000	44,110,450.00	8.70%	TKN	467,600	4,767,020.00	6.38%
PTTEP	355,100	53,898,100.00	5.19%	TLI	930,200	8,359,090.00	6.80%
PTTEP-R	185,700	28,149,200.00	2.71%	TLI-R	423,800	3,785,980.00	3.10%
PTTGC	168,600	6,453,125.00	3.84%	TOA	35,100	710,490.00	3.53%
PTTGC-R	224,600	8,630,850.00	5.11%	TOA-R	6,400	130,400.00	0.64%
RAM	2,000	60,500.00	2.15%	TOP	490,700	29,141,875.00	8.06%
RATCH	3,500	97,125.00	0.34%	TOP-R	57,900	3,447,425.00	0.95%
RATCH-R	64,000	1,776,000.00	6.22%	TPIPL	79,100	108,367.00	2.99%
RBF	158,200	1,794,150.00	2.67%	TPIPL-R	4,000	5,480.00	0.15%
RBF-R	138,300	1,556,720.00	2.33%	TPIPP	50,600	166,980.00	2.75%
RCL	310,700	5,659,810.00	8.84%	TPIPP-R	64,400	212,520.00	3.51%
RCL-R	404,800	7,356,530.00	11.51%	TQM	18,300	487,625.00	15.52%
ROJNA	296,800	2,256,730.00	2.14%	TRIP	33,000	462,980.00	11.84%
RS	8,800	112,640.00	0.34%	TRUE	9,934,400	75,694,855.00	15.06%
RS-R	6,700	86,430.00	0.26%	TRUE-R	1,259,800	9,613,860.00	1.91%
S-R	100	85.00	0.03%	TSE	44,500	54,290.00	2.25%
SABINA	26,200	652,380.00	8.94%	TSTH	67,600	51,376.00	9.87%
SABINA-R	29,800	742,390.00	10.16%	TTA	161,400	1,046,410.00	3.95%
SABUY	26,000	116,110.00	0.39%	TTA-R	36,000	234,000.00	0.88%
SABUY-R	100	458.00	0.00%	TTB	8,548,400	15,578,312.00	17.20%
SAK	22,600	110,394.00	3.07%	TTW	20,200	182,810.00	2.67%
SAMART	194,600	1,347,060.00	4.82%	TTW-R	5,400	48,600.00	0.71%
SAPPE	500	45,625.00	0.33%	TU	1,126,600	16,355,190.00	6.93%
SAPPE-R	4,000	364,750.00	2.60%	TUR	123,200	1,789,390.00	0.76%
SAT	48,900	811,090.00	2.19%	TVO	31,300	591,570.00	4.32%
SAT-R	87,000	1,443,440.00	3.89%	TVO-R	132,300	2,491,160.00	18.26%
SAV	60,000	1,155,540.00	0.51%	UVAN	15,600	130,595.00	6.49%
SAWAD	237,200	9,999,025.00	5.54%	VGI	1,509,700	2,539,185.00	2.68%
SAWAD-R	483,100	20,381,950.00	11.29%	VGI-R	4,986,100	8,357,053.00	8.84%
SC	441,000	1,633,812.00	13.04%	VIBHA	284,300	597,858.00	5.39%
SC-R	146,500	540,050.00	4.34%	WARRIX	60,800	352,480.00	5.27%
SCAP	15,100	43,488.00	11.75%	WHA	5,309,100	25,393,370.00	11.60%
SCB	21,400	2,439,600.00	0.45%	WHA-R	2,770,200	13,224,292.00	6.05%
SCB-R	32,700	3,727,800.00	0.68%	WHAUP	34,200	139,002.00	2.17%
SCC	112,400	28,643,100.00	10.47%	WORK	2,600	23,920.00	1.37%
				XO	17,700	469,050.00	2.26%
				XPG-R	530,200	731,676.00	1.18%

- ไม่รวมรายการขายชอร์ตต้องสมาชิกที่เป็นผู้ร่วมค้ำหน่วยลงทุน หรือผู้ดูแลภาพคล่องของหน่วยลงทุนของกองทุนรวมอีทีเอฟเพื่อบัญชีบริษัทประเภทเพื่อกำไรจากส่วนต่างของราคาหรือเพื่อดูแลภาพคล่อง แล้วแต่กรณี
- รายการที่ชื่อย่อหลักทรัพย์ต่อด้วย "-R" หมายถึง ข้อมูลธุรกรรมขายชอร์ตในอินวีดีอาร์

ที่มา : set.or.th

รายงานการเปลี่ยนแปลงการถือหลักทรัพย์และสัญญาซื้อขายล่วงหน้าของผู้บริหาร (แบบ 59) ประจำวันที่ 29 มีนาคม 2567

ชื่อบริษัท	วิธีการได้มา/จำหน่าย	ชื่อผู้บริหาร	ประเภทหลักทรัพย์	วันที่ได้มา/จำหน่าย	จำนวน	ราคา
ALT	ซื้อ	นาง ปรีญาภรณ์ ตั้งเผ่าศักดิ์	หุ้นสามัญ	27/03/2567	20,000	1.47
ASIAN	ซื้อ	นาย สมศักดิ์ อมรรัตนชัยกุล	หุ้นสามัญ	28/03/2567	3,751,300	6.60
BAFS	ซื้อ	นาย พิพัฒน์ บุรณนันท	หุ้นสามัญ	28/03/2567	6,700	23.30
BAFS	ซื้อ	นาย พิพัฒน์ บุรณนันท	หุ้นสามัญ	28/03/2567	13,300	23.40
BKI	ซื้อ	นางสาว ลลลา โสภณพนิช	หุ้นสามัญ	28/03/2567	1,500	302.33
BOFFICE	ซื้อ	นาง ประไพร์ บุรี	หน่วยทรัสต์	28/03/2567	60,100	4.88
CH	ซื้อ	นาย ศักดา ศรีแสงนาม	หุ้นสามัญ	22/03/2567	100,000	2.50
CH	ซื้อ	นาย ศักดา ศรีแสงนาม	หุ้นสามัญ	26/03/2567	100,000	2.50
Revoked by Reporter						
CH	ซื้อ	นาย ศักดา ศรีแสงนาม	หุ้นสามัญ	26/03/2567	100,000	2.50
CH	ซื้อ	นาย ศักดา ศรีแสงนาม	หุ้นสามัญ	27/03/2567	54,500	2.50
CPL	ซื้อ	นาย สุวิชัย วงษ์เจริญสิน	หุ้นสามัญ	28/03/2567	200,000	1.44
EKH	ซื้อ	นางสาว นิษรา เอื้ออารีมิตร	หุ้นสามัญ	28/03/2567	3,840	7.75
EKH	ซื้อ	นาย กวีชัย เลิศศิริวัฒน์	ใบสำคัญแสดงสิทธิที่จะซื้อหุ้น	28/03/2567	60,000	1.44
GTB	ซื้อ	นาย ประจันต์ คงสาคร	หุ้นสามัญ	29/03/2567	59,200	0.75
HPT	ขาย	นาย วรณิ เชาวกิตติโสภณ	หุ้นสามัญ	28/03/2567	1,000,000	0.66
HTC	ขาย	พันเอก พิชัย รัตตกุล	หุ้นสามัญ	28/03/2567	56,700	17.24
JAK	ซื้อ	นาย เมธา อังวัฒน์พานิช	หุ้นสามัญ	28/03/2567	106,300	1.26
JMT	ขาย	นาย สมศักดิ์ อธิชัยตระกูล	ใบสำคัญแสดงสิทธิที่จะซื้อหุ้น	29/03/2567	141,453	1.24
JR	ซื้อ	นาย จริฎ วัฒนเจษฎาภรณ์	หุ้นสามัญ	28/03/2567	17,000	4.38
JR	ซื้อ	นาย สิรินนท์ วัฒนเจษฎาภรณ์	หุ้นสามัญ	28/03/2567	12,500	4.38
LPH	ซื้อ	นาย ปราโมทย์ ภูณภานนท์	หุ้นสามัญ	29/03/2567	12,800	4.76
LPH	ซื้อ	นาย ปราโมทย์ ภูณภานนท์	หุ้นสามัญ	29/03/2567	2,100	4.78
MBAX	ขาย	นาย สุรชัย อิศวแก้วมงคล	ใบสำคัญแสดงสิทธิที่จะซื้อหุ้น	29/03/2567	90,000	0.45
MBAX	ขาย	นาย สุรชัย อิศวแก้วมงคล	ใบสำคัญแสดงสิทธิที่จะซื้อหุ้น	29/03/2567	130,000	0.44
MINT	ขาย	นาย โกศล จันทร์กุล	หุ้นสามัญ	28/03/2567	196,540	33.25
PANEL	ซื้อ	นาง จุเลีย ดับเบิลยู เพ็ชญาไพศิษฏ์	หุ้นสามัญ	29/03/2567	111,000	2.31
PCC	ซื้อ	นาย กิตติ สัมฤทธิ์	หุ้นสามัญ	28/03/2567	7,000	3.07
PG	ซื้อ	นาง กิตยาภรณ์ ชัยถาวรเสถียร	หุ้นสามัญ	28/03/2567	5,500	9.35
PPM	ซื้อ	นาง นันทิรา ฤทธิมนตร์	หุ้นสามัญ	27/03/2567	5,000	2.36
RPH	ซื้อ	นาย สิริวัฒน์ ศรีนัครินทร์	หุ้นสามัญ	27/03/2567	60,000	6.20
RPH	ซื้อ	นาย สิริวัฒน์ ศรีนัครินทร์	หุ้นสามัญ	28/03/2567	100,000	6.20
SCN	ขาย	นาย สัญชาติ กิจพิพิธ	ใบแสดงสิทธิที่จะซื้อหุ้นที่โอน	26/03/2567	40,000,000	0.06
SCN	ขาย	นาย สัญชาติ กิจพิพิธ	ใบแสดงสิทธิที่จะซื้อหุ้นที่โอน	27/03/2567	25,000,000	0.05
SE	ซื้อ	นาย สิทธิชัย สิกษม	หุ้นสามัญ	29/03/2567	100,000	0.86
STGT	ซื้อ	นาย วิกร อ่องสกุล	หุ้นสามัญ	26/03/2567	2,000	8.80
TASCO	ขาย	นาย สมจิตต์ เศรษฐิน	หุ้นสามัญ	28/03/2567	350,000	16.07
TMILL	ซื้อ	นาย ประภาส ชุตินวาร์พันธ์	หุ้นสามัญ	28/03/2567	5,000	3.74
TRITN	ซื้อ	นางสาว หลุยส์ เดชะฉนด	หุ้นสามัญ	28/03/2567	25,900,000	0.13
TRT	ขาย	นาย จารุวิทย์ สวณมาลี	หุ้นสามัญ	27/03/2567	20,000	3.86
TRT	ขาย	นาย จารุวิทย์ สวณมาลี	หุ้นสามัญ	28/03/2567	230,000	3.60
TRT	ขาย	นาย จารุวิทย์ สวณมาลี	หุ้นสามัญ	29/03/2567	250,000	3.73
Revoked by Reporter						
TSTE	ซื้อ	นาย ประภาส ชุตินวาร์พันธ์	หุ้นสามัญ	27/03/2567	16,000	9.90
TSTE	ซื้อ	นาย ประภาส ชุตินวาร์พันธ์	หุ้นสามัญ	28/03/2567	400	9.85
WHAIR	ซื้อ	นาย ไกรลักษณ์ อัครฉัตรโรจน์	หน่วยทรัสต์	25/03/2567	40,000	5.90

ที่มา: sec.or.th

รายงานการได้มา/จำหน่ายหลักทรัพย์ของกิจการ (แบบ 246-2) ประจำวันที่ 29 มีนาคม 2567

หลักทรัพย์	ชื่อผู้ได้มา/จำหน่าย	วิธีการ	ประเภทหลักทรัพย์ 1	% ก่อน ได้มา/ จำหน่าย	% ได้มา/ จำหน่าย	% หลัง ได้มา/ จำหน่าย	วันที่ได้มา/ จำหน่าย	% ก่อน ได้มา/ จำหน่าย (กลุ่ม)2	% ได้มา/ จำหน่าย (กลุ่ม)2	% หลัง ได้มา/ จำหน่าย (กลุ่ม)2	หมายเหตุ
GLOCON	บริษัท ไทรอน โซลติง จำกัด (มหาชน)	ได้มา	หุ้น	9.9759	1.9503	11.9262	26/3/2567	9.9759	1.9503	11.9262	
HPT	นาย สิรินนท์ ภูณภานนท์	จำหน่าย	หุ้น	5.1356	0.7551	4.3804	27/3/2567	5.1356	0.7551	4.3804	

- หุ้น หมายถึง หุ้นสามัญหรือหุ้นบุริมสิทธิ หรือใบแสดงสิทธิในผลประโยชน์ที่เกิดจากหลักทรัพย์อ้างอิงไทย (DR) หลักทรัพย์แปลงสภาพ หมายถึง ใบสำคัญแสดงสิทธิที่จะซื้อหุ้นสามัญ หุ้นกู้แปลงสภาพ หรือหลักทรัพย์อื่นที่อาจแปลงสภาพได้
 - กรณีที่มีการรายงานเป็นกลุ่ม ชื่อผู้ได้มา/จำหน่าย จะแสดงข้อมูลของบุคคลในกลุ่มที่มีการเปลี่ยนแปลง ส่วน %การได้มา/จำหน่าย และ %หลังการได้มา/จำหน่าย จะแสดงตัวเลขของทั้งกลุ่ม และบุคคลตามมาตรา 258 (นิยามตามบุคคลมาตรา 258)
 - ข้อมูลเบื้องต้น หมายถึง ข้อมูลยังไม่ครบถ้วน และ/หรือ อยู่ระหว่างการสอบทานฉบับแก้ไข หมายถึง ผู้รายงานยื่นเอกสารชุดใหม่ เพื่อแก้ไขชุดเดิม
- chain principle หมายถึง การได้มาหุ้นโดยทางอ้อม และเป็นการได้มาในจำนวนที่ทำให้ผู้ได้มาต้องทำค่าเสนอซื้อหลักทรัพย์ทั้งหมดของกิจการ

ที่มา: sec.or.th

TURNOVER LIST



1 เมษายน 2567

TURNOVER LIST & TRADING ALERT

หลักทรัพย์ที่เข้าข่ายมาตรการจำกัดการซื้อขาย

สิ้นสุด	หลักทรัพย์	ระดับ 1		ระดับ 2		ระดับ 3	
		วันเริ่มต้น	วันสิ้นสุด	วันเริ่มต้น	วันสิ้นสุด	วันเริ่มต้น	วันสิ้นสุด
29 มี.ค. 67	BKGI	1 เม.ย. 67	19 เม.ย. 67				
26 มี.ค. 67	XPG	27 มี.ค. 67	11 เม.ย. 67				
26 มี.ค. 67	XPG-W4	27 มี.ค. 67	11 เม.ย. 67				
18 มี.ค. 67	CNT	19 มี.ค. 67	5 เม.ย. 67				

หมายเหตุ

เมื่อหุ้นสามัญเข้ามาตรการให้หลักทรัพย์อื่นของบง. และหลักทรัพย์ที่มีการอ้างอิงหลักทรัพย์ของบง. เข้ามาตรการจำกัดการซื้อขายด้วย (ยกเว้น DW) โดย

1. Cash Balance: สมาชิกต้องดำเนินการให้ลูกค้าซื้อหลักทรัพย์ด้วยบัญชี **Cash Balance** เท่านั้น โดยลูกค้าต้องวางเงินสดไว้ล่วงหน้ากับสมาชิกเต็มจำนวนก่อนซื้อหลักทรัพย์

2. ห้ามคำนวณวงเงินซื้อขาย: ห้ามสมาชิกใช้หลักทรัพย์เป็นหลักประกันในการคำนวณเป็นวงเงินซื้อขายหลักทรัพย์ (ในทุกประเภทบัญชี)

3. ห้าม Net Settlement: ห้ามสมาชิกหักกลบราคาค่าซื้อกับราคาค่าขายหลักทรัพย์เดียวกันในวันเดียวกัน (ซื้อและขายหลักทรัพย์เดียวกันในวันเดียวกัน ค่าขายคืนเป็นวงเงินในวันทำการถัดไป)

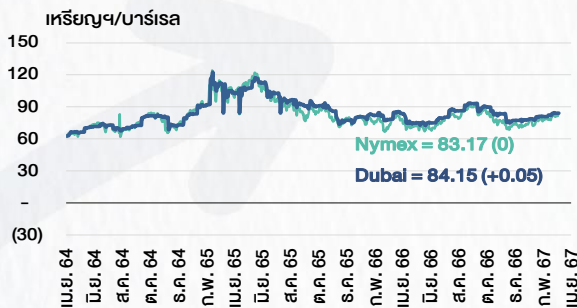
ทั้งนี้ มาตรการจำกัดการซื้อขาย มีปัจจัยที่ใช้ในการพิจารณา คือ อัตราหมุนเวียนการซื้อขาย (**Turnover ratio**) มูลค่าการซื้อขาย และราคาซื้อขาย ที่ไม่สอดคล้องกับปัจจัยพื้นฐาน เช่น **P/E Ratio** เป็นต้น

ที่มา: set.or.th

CYCLICAL WATCH

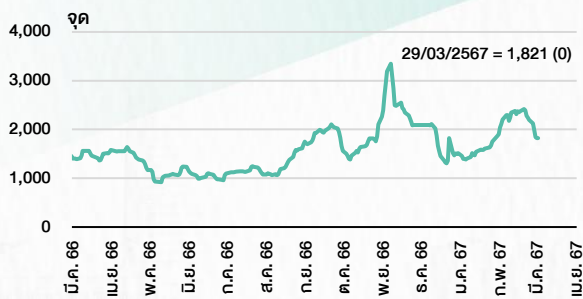
🕒 1 เมษายน 2567

ราคาน้ำมันดิบ



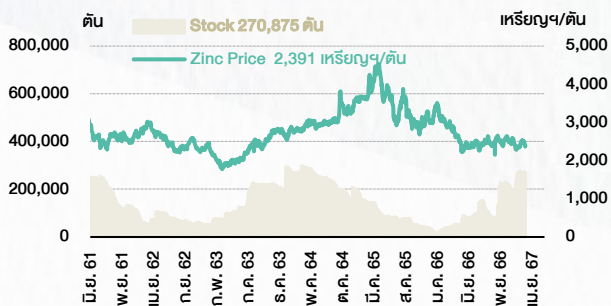
ที่มา : TQ professional

ราคาขายปลีกน้ำมันสำเร็จรูปตลาดสิงคโปร์



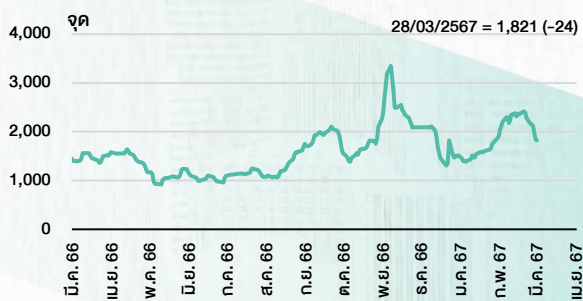
ที่มา : TOP

ราคาสังกะสี



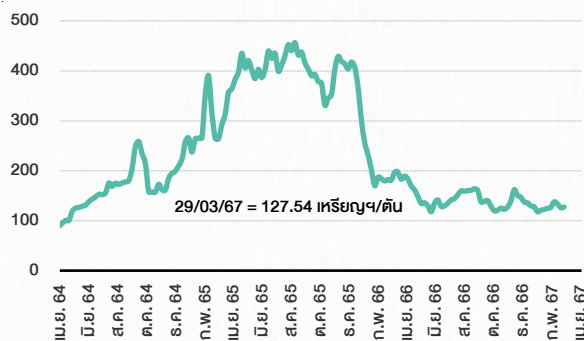
ที่มา : lme.co.uk

ดัชนีค่าระวาง BDI



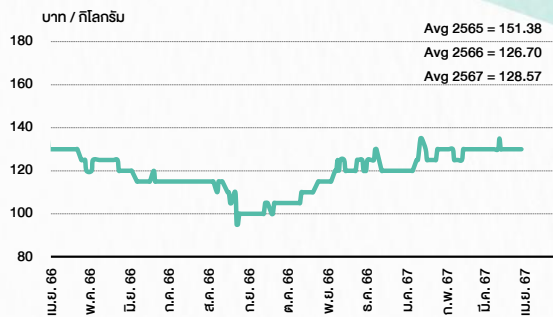
ที่มา : TQ professional

ราคาก๊าซหุงต้ม



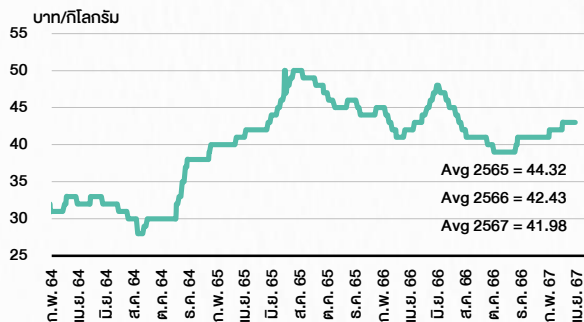
ที่มา : BANPU

ราคากุ้งขาว 61-70 ตัว/กก.



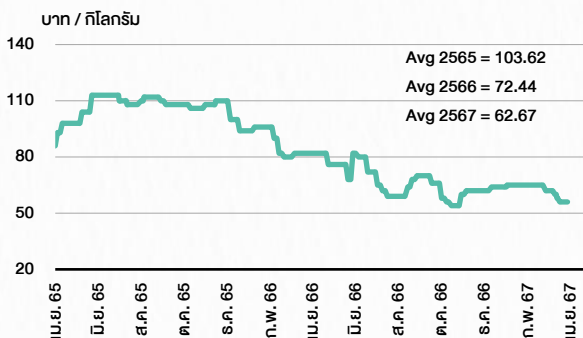
ที่มา : สำนักงานเศรษฐกิจการเกษตร

ราคาไก่เป็น



ที่มา : สำนักงานเศรษฐกิจการเกษตร

ราคาหมู



ที่มา : สำนักงานเศรษฐกิจการเกษตร

STOCK CALENDAR



1 เมษายน 2567

April 2024				
Monday	Tuesday	Wednesday	Thursday	Friday
<p>1</p> <p>New list - DR DR on Singapore Telecommunication (SINGTEL80's) 2,000m units, B6.94</p> <p>XD DCC @B0.012 SCGD @B0.15 UPF @B0.86</p> <p>New shares trading PEER 261,666,667 shrs (pp)</p> <p>Conversion BIOTEC-W2 1:1w @B0.50</p>	<p>2</p> <p>Last trading day KUN-W1</p> <p>XD SCGP @B0.30 SUC @B1.50 UP @B1.18</p>	<p>3</p> <p>Co's name & symbol change > MAI KCC > KCCAMC</p> <p>Par decrease AIMCG B9.7327 par (from B9.80) HYDROGEN B9.5355 par (from B9.688) POPF B9.6107 par (from B9.7299)</p> <p>XD NDX01 @tba JAPAN13 @tba</p> <p>XE KUN-W1 1:1w @2.80 (final, "SP")</p> <p>XR CPNREIT @tba</p>	<p>4</p> <p>Last trading day NEWS-W7</p> <p>XD BANPU @B0.20 BPP @B0.40 CPAXT @B0.39</p>	<p>5</p>
<p>8</p> <p>Last trading day NDR-W2</p> <p>XD MAJOR @B0.15 TMT @B0.15</p> <p>XE NDR-W2 1:1w @B3.50 (final, "SP") NEWS-W7 1:1w @B0.05 (final, "SP")</p> <p>PUBLIC HOLIDAY (Substitution for Chakri Memorial Day)</p>	<p>9</p> <p>XD BLC @B0.07 KCC @B0.0543 KLINIQ @B0.75</p>	<p>10</p> <p>Last trading day SABUY-W1</p> <p>XD ATP30 @B0.02 AUCT @B0.37 COCOCO @B0.25 GC @B0.16 OTC @B0.20 SUTHA @B0.08 TIPCO @B0.63 TOG @B0.45 TPLAS @B0.04</p>	<p>11</p> <p>PUBLIC HOLIDAY (Songkran Festival)</p>	<p>12</p>
<p>15</p> <p>PUBLIC HOLIDAY (Songkran Festival)</p>	<p>16</p> <p>Last trading day TFG-W3</p> <p>XD JMT @B0.49 KTB @B0.868 KTB-P @B1.0225 KTC @B1.27 SCB @B7.84 TTB @B0.055</p> <p>XE SABUY-W1 1.34719:1w @B2.41236 (final, "SP")</p> <p>Conversion MBK-W2 1.1091:1w @B2.7047 MBK-W3 1.0754:1w @B2.7895 MBK-W4 1.0443:1w @B2.8727 PLANB-W1 1:1w @B8.00 PRG-W1 1.095:1w @B4.5663 PRG-W2 1.0641:1w @B4.699 PRG-W3 1.0349:1w @B4.8311 XPG-W4 6.621:1w @B0.815 (final)</p> <p>PUBLIC HOLIDAY (Substitution for Songkran Festival)</p>	<p>17</p> <p>Delist XPG-W4</p> <p>Last trading day K-W2</p> <p>XD IT @B0.10 PHG @B0.52 STA @B1.00 STGT @B0.50 STP @B0.25 TCAP @B2.00 TCAP-P @B2.00 UKEM @B0.01 YUASA @B0.412</p> <p>XE TFG-W3 1:1w @B5.50 (final, "SP")</p>	<p>18</p> <p>Last trading day MBK-W2</p> <p>XD JPARK @B0.0375 KWC @B10.50 PSL @B0.05</p> <p>XE K-W2 1:1w @B0.80 (final, "SP")</p>	<p>19</p>
<p>22</p> <p>Last trading day RWI-W3</p> <p>XD AIT @B0.17 HMPRO @B0.22 KBANK @B6.00 KGI @B0.31 NER @B0.29 PACO @B0.04 SMART @B0.0912 SVI @B0.135 THANA @B0.028 TTCL @B0.10 WINDOW @B0.023</p> <p>XE MBK-W2 1.1091:1w @B2.7047 (final, "SP")</p> <p>XR MITSIB 1:1n @B0.70</p> <p>XW MTW 2 existing: 1MTW-W NER 6 existing: 1NER-W2</p>	<p>23</p> <p>Last trading day SAMART-W3 SAMTEL-W1</p> <p>XD BBL @B5.00</p> <p>XE RWI-W3 1:1w @B1.50 (final, "SP")</p>	<p>24</p> <p>XD DTCI @B0.25 SAPPE @B2.18 TIDLOR @B0.2698 TIDLOR 27 existing: 1std TISCO @B5.75 TISCO-P @B5.75</p> <p>XE SAMART-W3 1:1w @B10.00 (final, "SP") SAMTEL-W1 1.005:1w @B11.936 (final, "SP")</p>	<p>25</p> <p>Last trading day MILL-W6 RS-W4</p> <p>XD AMARC @B0.039 ANI @B0.05 BGC @B0.08 KKP @B1.75 MFC @B1.30 NSL @B0.35 NYT @B0.36 SPA @B0.01389 SPA 2 existing: 1std TKC @B0.15 TPS @B0.18</p> <p>Conversion KUN-W1 1:1w @2.80 (final)</p>	<p>26</p>
<p>29</p> <p>XD APCO @B0.18 BAM @B0.38 LHFG @B0.03 MTC @B0.21 NAT @B0.025 PJW @B0.06 RPH @B0.19 RSP @B0.13 SAK @B0.15 SKR @B0.09 SORKON @B0.20 SUN @B0.25 SUN 5 existing: 1std</p> <p>XE MILL-W6 1.195:1w @B1.256 (final, "SP") RS-W4 1.215:1w @B23.86 (final, "SP")</p>	<p>30</p> <p>XD APP @B0.15 ASW @B0.25 BBIK @B0.3815 BBIK 1 existing: 0.837std BJC @B0.65 BRI @B0.603 CM @B0.09 GYT @B7.00 III @B0.18 KISS @B0.09 MEB @B0.65 MENA @B0.03 MFEC @B0.40 PDJ @B0.10 PREB @B0.40 RPC @B0.04 SAMCO @B0.03 SCG @B0.05 STEG19 @B0.1055 TFG @B0.01 TPCH @B0.40 TPCS @B0.65 WACOAL @B0.70</p> <p>XW BC 10 existing: 1BC-W2 TFG 10 existing: 1TFG-W4</p>			

ที่มา: set.or.th

ANTI-CORRUPTION PROGRESS INDICATOR

คำอธิบายผลการประเมินแต่ละระดับ

- ระดับที่ 1 มั่นใจ (COMMITTED)
มีคำมั่นหรือทัศนคติในการดำเนินการดำเนินธุรกิจที่จะไม่มีส่วนเกี่ยวข้องกับการทุจริตและการดูแลให้บริษัทปฏิบัติตามให้เป็นไปตามกฎหมายที่เกี่ยวข้อง
 - ระดับที่ 2 ประกาศเจตนา (DECLARED)
มีการประกาศเจตนาเป็นแนวร่วมปฏิบัติของภาคเอกชนไทยในการต่อต้านการทุจริต (CAC) หรือโครงการต่อต้านการทุจริตที่กำหนดให้องค์กรต้องมีกระบวนการในตนเองเดียวกัน
 - ระดับที่ 3 มีมาตรการป้องกัน (ESTABLISHED)
มีมาตรการป้องกัน การประเมินความเสี่ยง การสื่อสารและฝึกอบรมแก่พนักงาน รวมทั้งการดูแลให้มีการดำเนินการและการทบทวนความเหมาะสมของมาตรการอย่างสม่ำเสมอ
 - ระดับที่ 4 ได้รับการรับรอง (CERTIFIED)
มีการสอบทานจากคณะกรรมการตรวจสอบหรือผู้สอบบัญชีที่สำนักงาน ก.ล.ต. ให้ความเห็นชอบ และได้รับการรับรองหรือผ่านการตรวจสอบเพื่อความเชื่อมั่นอย่างเป็นทางการจากหน่วยงานภายนอก (เช่น CAC)
 - ระดับที่ 5 ขยายผลผู้ที่เกี่ยวข้อง (EXTENDED)
มีการขยายผลการดำเนินนโยบายต่อต้านการทุจริตสู่ผู้ที่เกี่ยวข้องในห่วงโซ่อุปทาน และการเปิดเผยข้อมูลเกี่ยวกับกรณีทุจริตที่เกิดขึ้น
- เปิดเผยบ้างแต่ไม่มั่นใจนโยบายที่ชัดเจน
- ไม่เปิดเผยหรือไม่มั่นใจนโยบาย

CG SCORE: การจัดอันดับบริษัท

คำอธิบายผลการประเมินแต่ละระดับ

- ระดับคะแนน 5 (90-100) : ดีเลิศ 
 - ระดับคะแนน 4 (80-89) : ดีมาก 
 - ระดับคะแนน 3 (70-79) : ดี 
- NR. : ไม่ปรากฏชื่อในรายงาน CGR

"DISCLAIMER: การเปิดเผย (ก) ผลสำรวจในเรื่องการกำกับดูแลกิจการ (CORPORATE GOVERNANCE REPORT) ที่จัดทำโดยสมาคมส่งเสริมสถาบันกรรมการบริษัทไทย (IOD) และ (ข) ผลการประเมินดัชนีชี้วัดความคืบหน้าการป้องกันการมีส่วนเกี่ยวข้องกับการทุจริตคอร์รัปชัน (ANTI-CORRUPTION PROGRESS INDICATORS) ที่จัดทำโดยสถาบันที่เกี่ยวข้อง ซึ่งมีการเปิดเผยโดยสำนักงานคณะกรรมการกำกับหลักทรัพย์และตลาดหลักทรัพย์นี้ เป็นการสำรวจและประเมินโดยสมาคมหรือสถาบันที่เกี่ยวข้องจากข้อมูลที่ได้รับจากบริษัทจดทะเบียนตามต้นบริษัทจดทะเบียนได้ระบุใน (ก) แบบแสดงข้อมูลตามหลักเกณฑ์ CORPORATE GOVERNANCE REPORT OF THAI LISTED COMPANIES (CGR) ประจำปี และ (ข) แบบแสดงข้อมูลเพื่อการประเมิน ANTI-CORRUPTION ซึ่งได้อ้างอิงข้อมูลมาจากแบบแสดงรายการข้อมูลประจำปี (แบบ 56-1) รายงานประจำปี (แบบ 56-2) หรือในเอกสารและหรือรายงานอื่นที่เกี่ยวข้องของบริษัทจดทะเบียนนั้น แล้วแต่กรณี โดยเป็นการสำรวจและประเมินจากข้อมูลของบริษัทจดทะเบียนที่มีการเปิดเผยต่อสาธารณะ และเป็นข้อมูลที่ผู้ลงทุนทั่วไปสามารถเข้าถึงได้ และเป็นการดำเนินการตามนโยบายของสำนักงานคณะกรรมการกำกับหลักทรัพย์และตลาดหลักทรัพย์

ทั้งนี้ ผลการสำรวจหรือผลการประเมินดังกล่าวเป็นการนำเสนอในมุมมองของ IOD หรือสถาบันที่เกี่ยวข้องซึ่งเป็นบุคคลภายนอก โดยมิได้มีการประเมินการปฏิบัติตามของบรรษัทจดทะเบียนในตลาดหลักทรัพย์แห่งประเทศไทย และมีได้ข้อมูลภายในเพื่อการประเมินแต่อย่างใด

เนื่องจากผลสำรวจหรือผลการประเมินดังกล่าวเป็นเพียงผลสำรวจหรือผลการประเมิน ณ วันที่ปรากฏในผลสำรวจหรือผลการประเมินเท่านั้น ดังนั้น ผลสำรวจหรือผลการประเมินจึงอาจเปลี่ยนแปลงได้ภายหลังวันดังกล่าว หรือเมื่อข้อมูลที่เกี่ยวข้องมีการเปลี่ยนแปลง ทั้งนี้ บริษัทหลักทรัพย์ [มี] มิได้ยืนยัน ตรวจสอบ หรือรับรองความถูกต้องครบถ้วนของผลสำรวจหรือผลการประเมินดังกล่าวแต่อย่างใด"

CG SCORE: การจัดอันดับบริษัทมหาชน



AAV	ASP	BKI	COMAN	EE	GRAMMY	JTS	MAJOR	NVD	PRG	SABINA	SENX	STA	THIP	TSTE	WHA
ADVANC	ASW	BOL	COTTO	EGCO	GULF	K	MALEE	NYT	PRM	SAMART	SGF	STEC	THRE	TSSTH	WHAUP
AF	AUCT	BPP	CPALL	EPG	GUNKUL	KBANK	MBK	OR	PSH	SAMTEL	SHR	STGT	THREL	TTA	WICE
AH	AWC	BRR	CPAXT	ETC	HANA	KCE	MC	ORI	PSL	SAT	SICT	STI	TIPCO	TTB	WINNER
AIRA	AYUD	BTS	CPF	ETE	HARN	KEX	MCOT	OSP	PTG	SBNEXT	SIRI	SUN	TISCO	TTCL	XPG
AJ	BAFS	BTW	CPI	FN	HENG	KGI	METCO	OTO	PTT	SC	SIS	SUSCO	TK	TTW	ZEN
AKP	BAM	BWG	CPN	FNS	HMPRO	KKP	MFEC	PAP	PTTEP	SCB	SITHAI	SUTHA	TKN	TU	
AKR	BANPU	CENTEL	CRS	FPI	ICC	KSL	MINT	PCSGH	PTTGC	SCC	SJWD	SVI	TKS	TVDH	
ALLA	BAY	CFRESH	CSS	FPT	ICHI	KTB	MONO	PDG	PYLON	SCCC	SMPC	SYMC	TKT	TVO	
ALT	BBIK	CGH	DDD	FSMART	III	KTC	MOONG	PDJ	Q-CON	SCG	SNC	SYNTEC	TMILL	TWPC	
AMA	BBL	CHEWA	DELTA	FVC	ILINK	LALIN	MSC	PG	QH	SCGP	SONIC	TACC	TMT	UAC	
AMARIN	BCP	CHO	DEMCO	GC	ILM	LANNA	MST	PHOL	QTC	SCM	SORKON	TASCO	TNDT	UBIS	
AMATA	BCPG	CIMBT	DOHOME	GEL	IND	LHFG	MTC	PLANB	RABBIT	SCN	SPALI	TCAP	TNITY	UPOIC	
AMATAV	BDM5	CK	DRT	GFPT	INTUCH	LIT	MVP	PLANET	RATCH	SDC	SPI	TEAMG	TOA	UV	
ANAN	BEM	CKP	DUSIT	GGC	IP	LOXLEY	NCL	PLAT	RBF	SEAFKO	SPRC	TFMAMA	TOP	VCOM	
AOT	BEYOND	CM	EA	GLAND	IRC	LPN	NEP	PORT	RS	SEAOIL	SPVI	THANA	TPBI	VGI	
AP	BGC	CNT	EASTW	GLOBAL	IRPC	LRH	NER	PPS	S	SE-ED	SSC	THANI	TPM	VIH	
APURE	BGRIM	COLOR	ECF	GPI	ITEL	LST	NKI	PR9	S&J	SELIC	SSSC	THCOM	TRC	WACOAL	
ARIP	BIZ	COM7	ECL	GPSC	IVL	MACO	NOBLE	PREB	SAAM	SENA	SST	THG	TSC	WAVE	



2S	ARROW	BJCHI	CPL	ESTAR	IMH	KK	MICRO	OCC	PRIN	SABUY	SKR	STPI	TMC	TSE	WINMED
7UP	AS	BLA	CPW	FE	INET	KOOL	MILL	OGC	PRINC	SAK	SKY	SUC	TMD	TURTLE	WORK
ABM	ASAP	BR	CRANE	FLOYD	INGRS	KTIS	MITSIB	ONEE	PROEN	SALEE	SLP	SVOA	TMI	TVT	WP
ACE	ASEFA	BRI	CRD	FORTH	INSET	KUMWEL	MK	PACO	PROS	SAMCO	SMART	SVT	TNL	TWP	XO
ACG	ASIA	BROOK	CSC	FTE	INSURE	KUN	MODERN	PATO	PROUD	SANKO	SMD	SWC	TNP	UBE	YUASA
ADB	ASIAN	BSM	CSP	GBX	IRCP	KWC	MTI	PB	PSG	SAPPE	SMIT	SYNEX	TNR	UEC	ZIGA
ADD	ASIMAR	BYD	CV	GCAP	IT	KWM	NATION	PICO	PSTC	SAWAD	SMT	TAE	TOG	UKEM	
AEONTS	ASK	CBG	CWT	GENCO	ITD	L&E	NCAP	PIMO	PT	SCAP	SNNP	TAKUNI	TPA	UMI	
AGE	ASN	CEN	DCC	GJS	J	LDC	NGH	PIN	PTC	SCI	SNP	TCC	TPAC	UOBKH	
AHC	ATP30	CHARAN	DHOUSE	GTB	JAS	LEO	NDR	PJW	QLT	SCP	SO	TCMC	TPCS	UP	
AIE	B	CHAYO	DITTO	GYT	JCK	LH	NETBAY	PL	RCL	SE	SPA	TFG	TIPL	UPF	
AIT	BA	CHG	DMT	HEALTH	JCKH	LHK	NEX	PLE	RICHY	SECURE	SPC	TFI	TPIPP	UTP	
ALUCON	BC	CHOTI	DOD	HPT	JMT	M	NNCL	PM	RJH	SFLEX	SPCG	TFM	TPLAS	VIBHA	
AMANAH	BCH	CHOW	DPAIN	HTC	JR	MATCH	NOVA	PMTA	ROJNA	SFT	SR	TGH	TPS	VL	
AMR	BE8	CI	DV8	HUMAN	KBS	MBAX	NPK	PPP	RPC	SGP	SRICHA	TIDLOR	TOR	VPO	
APCO	BEC	CIG	EASON	HYDRO	KCAR	MEGA	NRF	PPPM	RT	SIAM	SSF	TIGER	TRITN	VRANDA	
APCS	BH	CITY	EFORL	ICN	KGEM	META	NTV	PRAPAT	RWI	SINGER	SSP	TIPH	TRT	WGE	
AQUA	BIG	CIVIL	ERW	IFS	KIAT	MFC	NUSA	PRECHA	S11	SKE	STANLY	TITLE	TRU	WIJK	
ARIN	BJC	CMC	ESSO	IIG	KISS	MGT	NWR	PRIME	SA	SKN	STC	TM	TRV	WIN	



A	AU	BTNC	CPT	EVER	GTV	JUBILE	M-CHAI	NEWS	PPM	RSP	STARK	TKC	TYCN	YGG	
A5	B52	CAZ	CSR	F&D	HL	KASET	MCS	NFC	PRAKIT	SIMAT	STECH	TNH	UMS	ZAA	
A1	BEAUTY	CCP	CTW	FMT	HTECH	KCM	MDX	NSL	PTECH	SISB	SUPER	TNFC	UNIO		
AKS	BGT	CGD	D	GIFT	IHL	KWI	MENA	NV	PTL	SK	TC	TOPP	UREKA		
ALL	BLAND	CMAN	DCON	GLOCON	INOX	KYE	MJD	PAF	RAM	SOLAR	TCJ	TPCH	VARO		
ALPHAX	BM	CMO	EKH	GLOXY	JAK	LEE	MORE	PEACE	ROCK	SPACK	TEAM	TPOLY	W		
AMC	BROCK	CMR	EMC	GREEN	JMART	LPH	MUD	PF	RP	SPG	THE	TRUBB	WFX		
APP	BSBM	CPANEL	EP	GSC	JSP	MATI	NC	PK	RPH	SQ	THMUI	TTI	WPH		

ANTI-CORRUPTION PROGRESS INDICATOR มี 2 กลุ่ม

ได้รับการรับรอง

2S	AWC	BSBM	CPN	FPI	ICC	KCC	MCOT	OGC	PR9	RATCH	SGC	SST	THREL	TSI	WHAUP
7UP	AYUD	BTS	CPW	FPT	ICHI	KCE	META	OR	PREB	RML	SGP	STA	TIDLOR	TSTE	WICE
AAI	B	BWG	CRS	FSMART	IFS	KGEM	MFC	ORI	PRG	RS	SINGER	STGT	TIPCO	TSSTH	WIJK
ADVANC	BAFS	CEN	CSC	FTE	III	KGI	MFEC	PAP	PRINC	RWI	SIRI	STOWER	TISCO	TTA	XO
AF	BAM	CENTEL	DCC	GBX	ILINK	KKP	MILL	PATO	PRM	S&J	SITHAI	SUSCO	TKS	TTB	YUASA
AH	BANPU	CFRESH	DELTA	GC	ILM	KSL	MINT	PB	PROS	SAAM	SKR	SVI	TKT	TTCL	ZEN
A1	BAY	CGH	DEMCO	GCAP	INET	KTB	MONO	PCSGH	PSH	SABINA	SMIT	SYMC	TMD	TU	ZIGA
AIE	BBL	CHEWA	DIMET	GEL	INOX	KTC	MOONG	PDG	PSL	SAK	SMK	SYNTEC	TMILL	TVDH	
AIRA	BCH	CHOTI	DRT	GFPT	INSURE	L&E	MSC	PDJ	PSTC	SAPPE	SMPC	TAE	TMT	TVO	
AJ	BCP	CHOW	DUSIT	GGC	INTUCH	LANNA	MST	PG	PT	SAT	SNC	TAKUNI	TNITY	TWPC	
AKP	BCPG	CIG	EA	GJS	IRPC	LHFG	MTC	PHOL	PTECH	SC	SNP	TASCO	TNL	UBE	
AMA	BE8	CIMBT	EASTW	GPI	ITEL	LHK	MTI	PIMO	PTG	SCC	SORKON	TCAP	TNP	UBIS	
AMANAH	BEC	CM	ECF	GPSC	IVL	LPN	NATION	PK	PTT	SCCC	SPACK	TCMC	TNR	UEC	
AMATA	BEYOND	CMC	EGCO	GSTEEL	JAS	LRH	NCAP	PL	PTTEP	SCG	SPALI	TFG	TOG	UKEM	
AMATAV	BGC	COM7	EP	GULF	JKN	M	NEP	PLANB	PTTGC	SCGP	SPC	TFI	TOP	UOBKH	
AP	BGRIM	COTTO	EPG	GUNKUL	JR	MAJOR	NKI	PLANET	PYLON	SCM	SPI	TFMAMA	TOPP	UV	
APCS	BKI	CPALL	ERW	HANA	JTS	MALEE	NOBLE	PLAT	Q-CON	SCN	SPRC	TGH	TPA	VCOM	
AS	BLA	CPAXT	ESTAR	HARN	KASET	MATCH	NOK	PM	QH	SEAOIL	SRICHA	THANI	TPCS	VGI	
ASIAN	BPP	CPF	ETC	HENG	KBANK	MBAX	NRF	PPP	QLT	SE-ED	SSF	THCOM	TRT	VIH	
ASK	BROOK	CPI	ETE	HMPRO	KBS	MBK	NWR	PPPM	QTC	SELIC	SSP	THIP	TRU	WACOAL	
ASP	BRR	CPL	FNS	HTC	KCAR	MC	OCC	PPS	RABBIT	SENA	SSSC	THRE	TSC	WHA	

ประกาศเจตนา

ACE	BRI	CBG	DMT	GLOBAL	J	LH	MODERN	POLY	PRTR	SANKO	SKE	SVT	TIPH	TRUE	WIN
ADB	BTG	CI	DOHOME	GREEN	JMART	MEGA	NER	POS	RBF	SENK	SM	TBN	TKN	VARO	WPH
ASW	BYD	CV	EKH	ICN	JMT	MENA	OSP	PRIME	RT	SFLEX	SUPER	TEGH	TPLAS	VIBHA	XPG
BBGI	CAZ	DEXON	EVER	ITC	LEO	MITSIB	OTO	PROEN	SA	SIS	SVOA	TGE	TQM	W	