

TOP20 NVDR UPDATE



3 เมษายน 2567

Top 20 NVDR Net Buying Value (B m)

Stock	Date					
	2-เม.ย.	1-เม.ย.	29-มี.ค.	28-มี.ค.	27-มี.ค.	26-มี.ค.
PTTEP	337.2	-47.0	125.7	-134.3	70.7	47.4
CRC	321.5	138.9	-12.7	4.9	10.0	74.0
CPALL	245.6	124.3	-52.2	-67.7	-16.0	1.1
TOP	176.7	-47.7	14.1	8.8	9.8	86.3
IVL	143.4	274.0	-25.4	-46.9	-13.6	-32.4
INTUCH	108.5	-16.3	-5.5	-11.7	-9.7	16.9
SPRC	94.5	-4.5	11.9	-6.5	2.7	-18.8
TU	93.6	122.8	92.8	-12.5	2.1	42.5
AP	84.6	19.8	46.9	26.4	20.8	-36.9
AWC	74.5	55.5	11.2	28.6	61.0	52.7
BWP	64.1	-36.0	2.4	-37.4	-17.0	35.1
CPN	50.9	1.9	31.3	0.6	34.9	190.8
ITC	34.6	-4.1	61.1	-7.6	-4.8	-2.6
MTC	31.1	26.9	-114.3	-47.7	13.6	36.4
JAS	27.5	20.5	10.5	10.7	10.7	120.6
PRM	25.7	0.1	7.4	-7.7	20.5	1.6
AH	22.9	20.9	-4.1	-1.0	5.9	1.7
ADVANC	22.1	-67.4	-95.0	-47.5	-0.3	-26.4
AAI	21.5	32.6	-0.8	6.7	11.9	-8.8
NSL	20.8	0.0	3.9	3.5	27.2	5.9

Top 20 NVDR Net Selling Value (B m)

Stock	Date					
	2-เม.ย.	1-เม.ย.	29-มี.ค.	28-มี.ค.	27-มี.ค.	26-มี.ค.
KBANK	-613.9	-88.5	-11.2	28.2	37.8	260.6
BBL	-349.2	28.8	-20.0	13.3	-132.9	72.3
TISCO	-184.3	-55.1	-14.7	-125.0	17.4	-77.4
SCB	-182.7	-17.2	-75.7	-81.3	68.6	49.5
TTB	-168.1	-55.2	12.9	-60.5	3.4	6.3
KTB	-132.9	111.5	43.0	50.8	-97.1	135.3
SCGP	-118.0	-7.8	13.3	13.8	-46.4	15.5
DELTA	-101.5	-79.8	86.3	29.9	-43.0	57.1
GULF	-91.8	44.2	62.5	26.3	-16.0	141.2
LH	-54.1	51.8	95.2	-0.4	-2.1	212.9
PTTGC	-50.3	22.9	-25.2	-11.3	-11.5	69.4
BCH	-49.0	-6.3	-14.7	-28.6	-6.8	-20.4
TRUE	-43.9	178.6	10.5	-8.2	110.2	106.4
PTT	-40.3	-171.5	-48.9	-109.6	-61.2	169.5
CPF	-35.7	22.4	-19.1	-51.7	-5.6	12.8
WHA	-33.7	15.8	3.5	-17.1	67.7	-21.1
BH	-30.1	-28.1	37.9	-23.0	10.5	26.0
SAWAD	-30.0	19.6	-7.0	26.4	-12.7	-9.0
ICHI	-29.0	-5.8	2.3	-32.7	-15.5	-15.9
TIDLOR	-26.9	-22.0	-40.6	7.2	12.1	0.1

Top 20 NVDR Most Active by Value (B m)

Stock	Total	Buy	Sell	Net	% *
KBANK	1,038.7	212.4	826.3	-613.9	28.9
PTTEP	1,016.1	676.7	339.5	337.2	25.0
KTB	763.9	315.5	448.4	-132.9	21.1
CPALL	750.3	498.0	252.3	245.6	23.1
PTT	655.6	307.6	348.0	-40.3	27.3
CRC	575.8	448.7	127.2	321.5	23.8
BBL	539.1	95.0	444.2	-349.2	28.5
TTB	479.6	155.8	323.8	-168.1	37.5
ADVANC	394.1	208.1	186.0	22.1	30.4
SCB	378.2	97.7	280.4	-182.7	19.4
TISCO	365.3	90.5	274.8	-184.3	38.8
TOP	357.6	267.2	90.4	176.7	31.8
DELTA	321.0	109.7	211.3	-101.5	22.7
PTTGC	289.7	119.7	170.0	-50.3	22.5
IVL	279.8	211.6	68.2	143.4	19.4
SCGP	248.2	65.1	183.1	-118.0	32.1
GULF	239.6	73.9	165.7	-91.8	21.3
LH	233.6	89.8	143.9	-54.1	23.1
MINT	223.9	115.7	108.2	7.5	16.4
AOT	212.1	108.4	103.7	4.6	25.8

Top 20 NVDR Daily Outstanding

Stock	Thai NVDR's	Paid Up	% of Paid Up
	Investment *	Capital Shares	Capital **
TISCO-P	7,300	9,859	74.04
MORE	2,128,374,876	7,176,748,441	29.66
MBK-W4	1,808,629	7,126,692	25.38
BBL	428,749,944	1,908,842,894	22.46
BCP	272,944,646	1,376,923,157	19.82
THIP	12,826,387	89,999,686	14.25
KBANK	337,029,011	2,369,327,593	14.22
ICHI	180,154,905	1,300,000,000	13.86
TOP	308,617,101	2,233,835,566	13.82
GBX	147,020,991	1,089,076,392	13.50
BH	105,438,696	794,915,942	13.26
BDMS	2,049,280,658	15,892,001,895	12.90
MILL-W7	161,963,821	1,388,422,796	11.67
CV-W1	7,152,900	63,183,435	11.32
AMATA	129,739,049	1,150,000,000	11.28
LH	1,338,592,370	11,949,713,176	11.20
TRUE	3,847,371,022	34,552,100,801	11.13
W-W5	543,580,638	4,883,479,741	11.13
CPALL	997,238,867	8,983,101,348	11.10
MINT	626,229,796	5,669,976,977	11.04

* % of Trading Volume in Underlying Securities

ที่มา: set.or.th

Note: Paid up capital shares of warrants are the number of issued warrants deduct from the total exercised warrants

* Thai NVDR's investment = จำนวนหุ้นที่ ThaiNVDR ถือครองโดยที่ยังไม่ได้รับรายการที่รอการชำระราคาและส่งมอบหลักทรัพย์

** ตามเกณฑ์ของธนาคารแห่งประเทศไทย บริษัท ไทยเอ็นวีดีอาร์ สามารถถือครองหุ้นได้ไม่เกิน

- 25% ของทุนจดทะเบียนชำระแล้ว สำหรับ BAY CIMBT KKP KTB LHFG SCB TCAP TISCO TMB และ BFIT

35% ของทุนจดทะเบียนชำระแล้ว สำหรับ BBL และ KBANK

SHORT SELL



3 เมษายน 2567

ปริมาณหุ้นที่ขายชอร์ต
ข้อมูลการขายชอร์ต ณ วันที่ 2 เมษายน 2567

หลักทรัพย์	ปริมาณหุ้นที่ขายชอร์ต (หุ้น)	มูลค่าการขายชอร์ต (บาท)	% ปริมาณการขายชอร์ต เทียบกับปริมาณการซื้อขาย แบบ Auto Matching	หลักทรัพย์	ปริมาณหุ้นที่ขายชอร์ต (หุ้น)	มูลค่าการขายชอร์ต (บาท)	% ปริมาณการขายชอร์ต เทียบกับปริมาณการซื้อขาย แบบ Auto Matching
AAI	624,200	2,868,366.00	4.48%	COM7	559,700	10,846,790.00	6.99%
AAV	2,537,700	6,271,208.00	3.73%	COM7-R	226,700	4,412,890.00	2.83%
AAV-R	331,900	821,476.00	0.49%	CPALL	3,851,700	207,837,975.00	12.82%
ACC	117,500	61,928.00	0.84%	CPALL-R	1,250,100	67,358,350.00	4.16%
ACE	174,700	252,319.00	8.14%	CPAXT	684,000	20,883,575.00	9.23%
ADVANC	452,600	92,505,400.00	14.23%	CPAXT-R	683,100	20,844,925.00	9.22%
ADVANC-R	11,200	2,278,600.00	0.35%	CPF	452,100	8,220,980.00	4.41%
AEONTS	300	47,200.00	0.19%	CPF-R	1,816,500	32,884,580.00	17.73%
AEONTS-R	300	47,400.00	0.19%	CPN	185,900	11,791,800.00	5.97%
AGE	54,800	106,860.00	6.85%	CPN-R	74,000	4,699,000.00	2.38%
AH	96,200	2,137,200.00	4.60%	CRC	4,291,100	148,889,775.00	12.33%
AH-R	7,400	163,520.00	0.35%	CRC-R	1,342,500	46,619,150.00	3.86%
AIT	50,600	247,062.00	4.71%	CV	3,077,100	1,843,756.00	5.86%
AKR	94,000	91,180.00	1.34%	DCC	132,000	253,971.00	5.23%
AMATA	226,800	5,409,130.00	4.26%	DCC-R	280,600	540,739.00	11.11%
AMATA-R	126,300	3,020,020.00	2.37%	DELTA	395,900	29,716,650.00	4.21%
AOT	797,900	52,283,100.00	12.74%	DELTA-R	995,100	74,565,875.00	10.58%
AOT-R	388,900	25,464,225.00	6.21%	DEMCO	10,300	36,760.00	0.56%
AP	1,975,400	21,334,320.00	7.57%	DITTO	26,800	613,210.00	1.83%
AP-R	487,100	5,251,250.00	1.87%	DITTO-R	17,700	405,450.00	1.21%
ASIAN	16,800	114,000.00	1.09%	DMT	111,900	1,353,990.00	23.27%
ASK	24,300	417,960.00	4.89%	DOHOME	625,000	6,992,430.00	10.24%
ASP	48,600	130,248.00	5.97%	DOHOME-R	105,600	1,187,090.00	1.73%
ASW	2,800	22,540.00	2.05%	DUSIT	5,300	51,675.00	1.96%
AU	16,500	154,295.00	4.24%	EA	724,200	24,679,175.00	17.06%
AUCT	31,400	321,280.00	2.96%	EA-R	350,100	11,986,775.00	8.25%
AUCT-R	16,900	175,760.00	1.59%	EGCO	48,600	5,549,100.00	14.25%
AURA	17,300	242,200.00	0.96%	EGCO-R	31,300	3,571,850.00	9.18%
AURA-R	500	7,050.00	0.03%	EPG	4,100	28,495.00	0.27%
AWC	4,125,400	17,236,470.00	4.58%	EPG-R	11,900	82,100.00	0.78%
AWC-R	6,440,100	26,927,546.00	7.14%	ERW	1,633,600	7,870,504.00	9.07%
BA	144,500	2,367,450.00	2.46%	ERW-R	68,800	330,416.00	0.38%
BA-R	163,500	2,680,290.00	2.79%	ETC	32,300	86,902.00	1.13%
BAFS-R	9,300	216,690.00	23.91%	FORTH	156,900	2,589,210.00	17.68%
BAM	490,600	4,955,060.00	8.10%	FORTH-R	18,400	302,120.00	2.07%
BAM-R	100,800	1,018,080.00	1.66%	FSMART	6,400	40,960.00	1.45%
BANPU	545,400	3,054,145.00	2.85%	GFPT	37,500	465,000.00	2.39%
BANPU-R	254,100	1,412,550.00	1.33%	GFPT-R	18,200	225,320.00	1.16%
BBGI	5,900	28,952.00	2.20%	GLOBAL	610,000	10,174,450.00	23.61%
BBGI-R	100	490.00	0.04%	GLOBAL-R	259,200	4,326,580.00	10.03%
BBIK	1,800	174,325.00	2.65%	GPSC	263,000	13,780,750.00	6.90%
BBIK-R	1,800	173,950.00	2.65%	GPSC-R	622,200	32,542,000.00	16.32%
BBL	996,600	138,014,450.00	14.56%	GULF	1,618,700	70,578,750.00	12.54%
BBL-R	1,873,400	258,988,650.00	27.37%	GULF-R	1,613,300	70,402,800.00	12.50%
BCH	535,100	11,032,050.00	7.66%	GUNKUL	1,822,100	5,056,284.00	16.73%
BCH-R	1,095,600	22,545,640.00	15.69%	GUNKUL-R	1,829,100	5,084,840.00	16.80%
BCP	519,300	23,165,650.00	5.35%	HANA	394,200	15,694,225.00	3.26%
BCP-R	155,000	6,897,500.00	1.60%	HANA-R	291,000	11,624,550.00	2.41%
BCPG	234,100	1,609,020.00	14.18%	HENG	4,100	7,462.00	0.21%
BCPG-R	700	4,815.00	0.04%	HMPRO	720,600	7,638,360.00	8.43%
BEB	34,400	954,775.00	1.65%	HMPRO-R	380,800	4,035,400.00	4.46%
BEAUTY	123,500	82,745.00	1.27%	HTC	30,800	525,340.00	2.73%
BEC	81,300	403,226.00	5.03%	HUMAN	86,800	1,016,290.00	16.36%
BEM	5,187,700	42,158,100.00	5.66%	ICHI	149,200	2,517,900.00	3.17%
BEM-R	7,463,300	60,651,670.00	8.14%	ICHI-R	64,000	1,080,450.00	1.36%
BGRIM	386,500	10,606,600.00	8.00%	III	43,200	373,100.00	2.26%
BGRIM-R	169,300	4,655,675.00	3.50%	ILM	5,500	115,810.00	1.81%
BH	103,700	23,389,200.00	15.00%	ILM-R	7,000	148,140.00	2.30%
BH-R	142,900	32,178,700.00	20.67%	INTUCH	438,600	30,052,825.00	11.29%
BJC	315,900	7,817,370.00	6.65%	INTUCH-R	181,800	12,470,775.00	4.68%
BJC-R	12,300	302,580.00	0.26%	IRPC	2,951,000	5,666,476.00	9.05%
BLA	292,200	5,095,340.00	20.89%	IRPC-R	32,300	61,693.00	0.10%
BLA-R	3,900	67,910.00	0.28%	ITC	271,400	5,520,600.00	6.33%
BLAND	159,500	110,055.00	3.95%	ITC-R	101,400	2,067,160.00	2.36%
BLAND-R	1,235,100	842,568.00	30.56%	ITD-R	700	420.00	0.00%
BOL	1,200	9,240.00	0.39%	IVL	1,418,800	35,316,550.00	4.91%
BPP	27,500	411,360.00	3.76%	IVL-R	778,200	19,360,860.00	2.69%
BPP-R	6,700	100,320.00	0.92%	JAS	1,850,900	4,463,728.00	1.80%
BRI	5,900	41,005.00	0.28%	JAS-R	2,332,900	5,598,602.00	2.26%
BSRC	106,100	1,089,840.00	2.29%	JMART	516,100	7,555,030.00	8.05%
BTG	39,300	876,030.00	4.52%	JMART-R	32,100	469,250.00	0.50%
BTS	6,092,700	34,326,480.00	11.88%	JMT	1,093,900	24,148,710.00	7.74%
BTS-R	4,575,400	25,693,125.00	8.92%	JMT-R	23,700	519,030.00	0.17%
BYD	294,200	1,053,650.00	9.44%	KAMART	44,100	646,620.00	0.28%
BYD-R	138,700	498,104.00	4.45%	KBANK	2,436,600	298,537,600.00	16.61%
CBG	124,400	7,827,450.00	6.83%	KBANK-R	4,258,900	520,273,450.00	29.03%
CBG-R	184,800	11,639,775.00	10.14%	KCE	371,300	14,905,525.00	10.28%
CCET	111,400	277,006.00	0.84%	KCE-R	263,700	10,603,050.00	7.30%
CENTEL	214,300	9,274,725.00	5.62%	KCG	43,800	433,820.00	0.91%
CENTEL-R	197,900	8,562,200.00	5.19%	KEX	66,100	337,115.00	12.26%
CHAYO	229,300	1,115,170.00	5.87%	KEX-R	100	510.00	0.02%
CHG	253,200	743,162.00	10.19%	KGI	41,800	201,476.00	7.11%
CHG-R	1,300	3,796.00	0.05%	KKP	179,400	9,323,000.00	11.10%
CK	300,700	6,968,600.00	5.09%	KKP-R	140,200	7,292,425.00	8.68%
CK-R	218,200	5,058,570.00	3.69%	KLINIQU	1,300	52,325.00	0.30%
CKP	396,100	1,666,284.00	10.38%	KSL	72,900	172,044.00	4.13%
CNTECH01	57	1,203.00	0.01%	KSL-R	240,500	566,782.00	13.61%
COCOCO	38,000	425,600.00	0.11%	KTB	7,020,800	117,279,340.00	6.44%
				KTB-R	745,100	12,335,590.00	0.68%
				KTC	54,400	2,475,200.00	5.93%
				KTC-R	73,900	3,360,300.00	8.05%
				LANNA	181,000	2,533,820.00	13.10%

SHORT SELL

ปริมาณหุ้นที่ขายชอร์ต (ต่อ)การขายชอร์ต ณ วันที่ 2 เมษายน 2567

หลักทรัพย์	ปริมาณหุ้นที่ขายชอร์ต (หุ้น)	มูลค่าการขายชอร์ต (บาท)	% ปริมาณการขายชอร์ต เทียบกับปริมาณการซื้อขายแบบ Auto Matching	หลักทรัพย์	ปริมาณหุ้นที่ขายชอร์ต (หุ้น)	มูลค่าการขายชอร์ต (บาท)	% ปริมาณการขายชอร์ต เทียบกับปริมาณการซื้อขายแบบ Auto Matching
LANNA-R	59,500	832,860.00	4.31%	SGC-R	1,300	1,820.00	0.02%
LH	5,006,000	37,291,195.00	7.42%	SGP	18,100	140,740.00	9.00%
LH-R	2,729,400	20,431,235.00	4.04%	SGP-R	27,500	213,100.00	13.67%
LPN	383,600	1,362,606.00	24.37%	SHR	417,400	1,109,490.00	6.55%
M	43,000	1,553,550.00	4.84%	SINGER	255,700	2,534,420.00	5.57%
M-CHAI	4,300	271,100.00	14.98%	SINGER-R	1,500	14,845.00	0.03%
M-R	10,500	379,075.00	1.18%	SIRI	8,399,300	14,356,513.00	10.91%
MAJOR	125,800	1,829,990.00	6.55%	SIRI-R	813,200	1,390,403.00	1.06%
MAJOR-R	4,000	58,340.00	0.21%	SIS	35,000	972,425.00	5.19%
MASTER-R	1,000	66,750.00	0.21%	SISB	51,600	2,130,000.00	3.75%
MBK	102,100	1,748,970.00	3.64%	SISB-R	34,500	1,424,425.00	2.51%
MBK-R	70,800	1,221,970.00	2.52%	SJWD	174,300	2,699,550.00	5.84%
MC	91,000	1,178,420.00	5.87%	SJWD-R	1,000	15,420.00	0.03%
MDX	21,600	84,528.00	1.20%	SKY	54,000	1,404,000.00	8.16%
MEB	2,300	72,450.00	0.41%	SKY-R	44,300	1,150,325.00	6.70%
MEGA	143,300	6,204,600.00	8.53%	SNNP	73,000	1,287,940.00	1.77%
MEGA-R	63,000	2,724,750.00	3.75%	SNNP-R	77,000	1,347,840.00	1.86%
MINT	3,157,700	103,386,975.00	15.13%	SPA	40,700	525,030.00	2.27%
MINT-R	2,246,000	73,222,050.00	10.76%	SPALI	378,600	7,930,640.00	5.27%
MTC	987,000	45,980,950.00	12.69%	SPALI-R	5,300	110,910.00	0.07%
MTC-R	697,800	32,458,900.00	8.97%	SPCG	3,800	42,940.00	1.43%
NER	228,900	1,373,400.00	5.93%	SPCG-R	39,200	440,990.00	14.72%
NEX	101,000	973,150.00	1.58%	SPRC	1,563,400	13,737,965.00	3.71%
NEX-R	185,900	1,761,645.00	2.91%	SPRC-R	198,100	1,735,465.00	0.47%
NSL	45,100	1,060,630.00	1.77%	SSP	69,300	557,865.00	6.89%
NYT	100,000	495,616.00	2.51%	STA	204,500	4,008,450.00	5.75%
ONEE	77,300	367,558.00	1.18%	STA-R	274,600	5,379,640.00	7.72%
OR	1,609,400	29,207,530.00	12.42%	STANLY	1,000	206,800.00	5.85%
OR-R	42,100	763,490.00	0.32%	STEC	491,600	5,129,480.00	10.49%
ORI	103,400	737,200.00	2.99%	STEC-R	58,800	606,460.00	1.26%
ORI-R	65,100	465,385.00	1.88%	STGT	117,700	1,049,335.00	4.43%
OSP	659,500	13,710,470.00	9.54%	SUPER	363,400	105,386.00	0.96%
OSP-R	461,900	9,589,880.00	6.68%	SUPEREIF	9,100	52,780.00	1.68%
PLANB	3,224,600	27,106,400.00	27.77%	SUSCO	329,400	1,416,226.00	5.33%
PLANB-R	226,500	1,899,310.00	1.95%	SYNEX	48,500	564,020.00	4.90%
PLAT	88,200	247,162.00	5.52%	TASCO	185,700	2,973,280.00	7.14%
PM	12,400	89,695.00	0.23%	TASCO-R	13,600	217,600.00	0.52%
PR9	17,500	334,250.00	1.61%	TCAP	124,000	6,298,975.00	9.87%
PRM	404,400	3,083,820.00	2.51%	TCAP-R	79,600	4,038,825.00	6.34%
PRM-R	217,400	1,676,535.00	1.35%	TFG	37,600	126,048.00	4.27%
PSH	2,900	33,930.00	0.89%	TFG-R	500	1,670.00	0.06%
PSL	356,400	2,774,135.00	7.23%	THANI	699,400	1,609,988.00	3.27%
PSL-R	294,000	2,288,700.00	5.96%	THANI-R	635,500	1,472,302.00	2.97%
PTG	158,500	1,392,545.00	6.49%	THCOM	646,000	9,231,040.00	3.08%
PTG-R	115,500	1,014,650.00	4.73%	THCOM-R	200	2,920.00	0.00%
PTL	3,000	29,550.00	0.61%	THG	13,300	550,675.00	7.64%
PTT	4,202,500	141,094,100.00	11.79%	THG-R	9,300	384,000.00	5.34%
PTT-R	3,297,100	110,835,600.00	9.25%	TIDLOR	853,400	18,977,600.00	13.22%
PTTEP	635,400	96,664,750.00	4.79%	TIDLOR-R	1,471,300	32,785,750.00	22.79%
PTTEP-R	867,700	131,745,400.00	6.54%	TIPH	73,700	2,313,225.00	23.34%
PTTGC	723,500	29,080,000.00	4.56%	TIPH-R	300	9,425.00	0.09%
PTTGC-R	2,025,800	81,218,250.00	12.78%	TISCO	482,200	47,894,200.00	10.17%
QHR	105,200	233,544.00	0.92%	TISCO-R	1,813,700	180,063,150.00	38.26%
RATCH	46,500	1,311,250.00	5.18%	TKC	14,600	205,160.00	4.95%
RATCH-R	13,500	378,000.00	1.50%	TKN	158,900	1,651,790.00	3.61%
RBF	76,000	881,600.00	5.86%	TLI	755,900	6,816,140.00	8.86%
RBF-R	101,000	1,170,800.00	7.79%	TLI-R	63,900	575,100.00	0.75%
RCL	353,900	6,417,310.00	24.08%	TOA	93,700	1,931,340.00	8.73%
RCL-R	146,100	2,645,450.00	9.94%	TOA-R	8,200	168,300.00	0.76%
ROJNA	305,400	2,370,420.00	4.34%	TOG	11,600	138,040.00	4.76%
ROJNA-R	6,800	52,700.00	0.10%	TOP	659,200	39,010,200.00	6.93%
RS	154,500	2,000,230.00	11.04%	TOP-R	143,500	8,480,150.00	1.51%
RS-R	38,700	495,090.00	2.76%	TPPL	174,500	238,810.00	6.89%
S	24,600	20,910.00	1.37%	TPPL-R	55,400	75,301.00	2.19%
SABINA	102,500	2,572,350.00	14.89%	TQM	11,600	311,650.00	5.02%
SABINA-R	10,500	262,700.00	1.53%	TQM-R	9,100	241,975.00	3.94%
SABUY	105,000	493,324.00	0.51%	TRP	25,600	358,400.00	4.01%
SABUY-R	14,500	68,376.00	0.07%	TRUE	3,482,000	27,078,810.00	6.74%
SAK	118,500	605,665.00	3.05%	TRUE-R	5,254,200	41,011,695.00	10.18%
SAMART	164,300	1,148,675.00	3.54%	TSE	59,900	73,201.00	5.11%
SAMART-R	1,400	9,855.00	0.03%	TTA	175,100	1,157,275.00	9.82%
SAPPE	500	45,000.00	0.13%	TTA-R	6,200	40,920.00	0.35%
SAPPE-R	2,100	189,200.00	0.57%	TTB	36,468,600	65,708,954.00	10.26%
SAT	91,500	1,518,900.00	11.24%	TTB-R	80,477,700	144,582,683.00	22.65%
SAT-R	67,200	1,115,520.00	8.25%	TTW	113,400	1,020,600.00	9.54%
SAV	60,000	1,153,180.00	0.96%	TTW-R	1,000	9,000.00	0.08%
SAWAD	265,100	11,213,475.00	5.85%	TU	2,780,100	41,189,150.00	13.79%
SAWAD-R	494,800	20,983,375.00	10.91%	TU-R	6,600	98,340.00	0.03%
SC	913,900	3,448,970.00	9.21%	TVO	28,200	527,340.00	5.05%
SC-R	607,700	2,314,814.00	6.12%	TVO-R	3,400	63,580.00	0.61%
SCB	1,269,200	144,556,950.00	14.87%	UVAN	8,900	75,205.00	3.52%
SCB-R	503,300	57,149,650.00	5.90%	VGI	1,711,100	2,897,335.00	3.97%
SCC	94,700	24,384,400.00	9.73%	VGI-R	705,800	1,193,341.00	1.64%
SCC-R	174,300	44,913,400.00	17.90%	VIBHA	71,800	153,652.00	1.01%
SCCC	1,400	195,450.00	2.91%	WARRIX	51,900	308,320.00	2.89%
SCCC-R	200	27,900.00	0.42%	WHA	2,077,700	10,066,960.00	5.54%
SCGP	398,500	11,739,725.00	3.59%	WHA-R	373,500	1,814,672.00	1.00%
SCGP-R	1,391,900	41,276,375.00	12.53%	WHAUP	50,200	202,808.00	2.21%
SCN	105,600	108,607.00	2.69%	WHAUP-R	6,400	25,856.00	0.28%
SGC	99,800	139,355.00	1.89%	WORK	5,600	50,680.00	6.27%
				XO	17,700	473,475.00	1.42%
				XPG-R	418,800	575,744.00	1.17%

• ไม่รวมรายการขายชอร์ตของสมาชิกที่เป็นผู้ร่วมค้ำหน่วยลงทุน หรือผู้ดูแลภาพคล่องของหน่วยลงทุนของกองทุนรวมอีทีเอฟเพื่อบัญชีบริษัทประเภทเพื่อกำไรจากส่วนต่างของราคาหรือเพื่อดูแลภาพคล่อง แล้วแต่กรณี

• รายการที่ชื่อย่อหลักทรัพย์ต่อด้วย "-R" หมายถึง ข้อมูลธุรกรรมขายชอร์ตในเอ็นวีดีอาร์

ที่มา : set.or.th

รายงานการเปลี่ยนแปลงการถือหลักทรัพย์และสัญญาซื้อขายล่วงหน้าของผู้บริหาร (แบบ 59) ประจำวันที่ 2 เมษายน 2567

ชื่อบริษัท	วิธีการได้มา/จำหน่าย	ชื่อผู้บริหาร	ประเภทหลักทรัพย์	วันที่ได้มา/จำหน่าย	จำนวน	ราคา
COLOR	ซื้อ	นาย รัช ทองวานิช	หุ้นสามัญ	1/04/2567	5,600	1.35
EKH	ซื้อ	นาย กวีชัย เลิศศิครินทร์	ใบสำคัญแสดงสิทธิที่จะซื้อหุ้น	29/03/2567	30,000	1.44
EKH	ซื้อ	นาย กวีชัย เลิศศิครินทร์	ใบสำคัญแสดงสิทธิที่จะซื้อหุ้น	1/04/2567	15,000	1.44
EP	ซื้อ	นาย ยุทธ ชินสุภักกุล	หุ้นสามัญ	1/04/2567	1,800	2.68
EP	ซื้อ	นาย ยุทธ ชินสุภักกุล	หุ้นสามัญ	1/04/2567	3,600	2.68
FTE	ซื้อ	นาย ทักษิณ ดันดีไพจิตร	หุ้นสามัญ	28/03/2567	100,000	1.72
HPT	ขาย	นาง วรณี เขาวังศิริโสภณ	หุ้นสามัญ	1/04/2567	2,000,000	0.72
JR	ซื้อ	นาย จรัญ วิวัฒน์เกษภูวณ	หุ้นสามัญ	1/04/2567	10,200	4.40
JR	ซื้อ	นาย ธีรนนท์ วิวัฒน์เกษภูวณ	หุ้นสามัญ	1/04/2567	14,000	4.39
K	ขาย	นาย ชยวัฒน์ พิเศษสิทธิ์	ใบสำคัญแสดงสิทธิที่จะซื้อหุ้น	1/04/2567	5,000,000	0.25
MBAX	ขาย	นาย พิสุทธิ เลิศวิไล	ใบสำคัญแสดงสิทธิที่จะซื้อหุ้น	27/03/2567	60,000	0.27
MBAX	ขาย	นาย พิสุทธิ เลิศวิไล	ใบสำคัญแสดงสิทธิที่จะซื้อหุ้น	28/03/2567	440,000	0.29
MBAX	ขาย	นาย พิสุทธิ เลิศวิไล	ใบสำคัญแสดงสิทธิที่จะซื้อหุ้น	28/03/2567	100,000	0.32
MBAX	ขาย	นาย พิสุทธิ เลิศวิไล	ใบสำคัญแสดงสิทธิที่จะซื้อหุ้น	29/03/2567	400,000	0.38
MBAX	ขาย	นาย พิสุทธิ เลิศวิไล	ใบสำคัญแสดงสิทธิที่จะซื้อหุ้น	29/03/2567	100,000	0.40
MGC	ซื้อ	นาย สักหาดี ธรรมชานวิริยะ	หุ้นสามัญ	29/03/2567	101,900	5.12
SKN	ซื้อ	นาง กิตติยา นิมลอร์	หุ้นสามัญ	1/04/2567	100	4.44
STC	ซื้อ	นาย สุรสิทธิ์ ชัยตระกูลทอง	หุ้นสามัญ	1/04/2567	31,000	0.65
STC	ขาย	นาย สุรสิทธิ์ ชัยตระกูลทอง	หุ้นสามัญ	1/04/2567	54,500	0.64
TPL	ขาย	นาง วิสสา จินะวีจรรย์	หุ้นสามัญ	29/03/2567	13,000,000	1.53
TPL	ขาย	นาง วิสสา จินะวีจรรย์	หุ้นสามัญ	29/03/2567	13,000,000	1.53
TRITN	ซื้อ	นางสาว หลุยส์ เดชชอนบล	หุ้นสามัญ	1/04/2567	1,500,000	0.13

ที่มา: sec.or.th

รายงานการได้มา/จำหน่ายหลักทรัพย์ของกิจการ (แบบ 246-2) ประจำวันที่ 2 เมษายน 2567

หลักทรัพย์	ชื่อผู้ได้มา/จำหน่าย	วิธีการ	ประเภทหลักทรัพย์	% ก่อน			วันที่ได้มา/จำหน่าย	% หลัง			หมายเหตุ3
				ได้มา/จำหน่าย	ได้มา/จำหน่าย	ได้มา/จำหน่าย		ได้มา/จำหน่าย	ได้มา/จำหน่าย	ได้มา/จำหน่าย	
ABM	บริษัท เอเชียน กรีน เอนเนอจี จำกัด (มหาชน)	ได้มา	หุ้น	4.9596	0.1042	5.0640	28/3/2567	4.9598	0.1042	5.0640	ฉบับแก้ไข
GIFT	นาย วิวัฒน์ หุนศักดิ์อมสิน	ได้มา	หุ้น	5.2955	5.0406	10.3362	29/3/2567	5.2955	5.0406	10.3362	
NAM	บริษัท อินโน สเปซท์ โฮลดิ้ง จำกัด	ได้มา	หุ้น	4.9858	1.7885	6.7743	29/3/2567	4.9858	1.7885	6.7743	
TPL	นาง วิสสา จินะวีจรรย์	จำหน่าย	หุ้น	35.8759	2.4809	33.3950	29/3/2567	35.8759	2.4809	33.3950	

- หุ้น หมายถึง หุ้นสามัญหรือหุ้นบุริมสิทธิ หรือใบแสดงสิทธิในผลประโยชน์ที่เกิดจากหลักทรัพย์อ้างอิงไทย (DR) หลักทรัพย์แปลงสภาพ หมายถึง ใบสำคัญแสดงสิทธิที่จะซื้อหุ้นสามัญ หุ้นกู้แปลงสภาพ หรือหลักทรัพย์อื่นที่อาจแปลงสภาพได้
 - กรณีที่มีการรายงานเป็นกลุ่ม ชื่อผู้ได้มา/จำหน่าย จะแสดงข้อมูลของบุคคลในกลุ่มที่มีการเปลี่ยนแปลง ส่วน %การได้มา/จำหน่าย และ %หลังการได้มา/จำหน่าย จะแสดงตัวเลขของทั้งกลุ่ม และบุคคลตามมาตรา 258 (นิยามตามบุคคลมาตรา 258)
 - ข้อมูลเบื้องต้น หมายถึง ข้อมูลยังไม่ครบถ้วน และ/หรือ อยู่ระหว่างการสอบทานฉบับแก้ไข หมายถึง ผู้รายงานยื่นเอกสารชุดใหม่ เพื่อแก้ไขชุดเดิม
- chain principle หมายถึง การได้มาหุ้นโดยทางอ้อม และเป็นการได้มาในจำนวนที่ทำให้ผู้ได้มาต้องทำค่าเสนอซื้อหลักทรัพย์ทั้งหมดของกิจการ

ที่มา: sec.or.th

TURNOVER LIST



3 เมษายน 2567

TURNOVER LIST & TRADING ALERT

หลักทรัพย์ที่เข้าข่ายมาตรการจำกัดการซื้อขาย

สิ้นสุด	หลักทรัพย์	ระดับ 1		ระดับ 2		ระดับ 3	
		วันเริ่มต้น	วันสิ้นสุด	วันเริ่มต้น	วันสิ้นสุด	วันเริ่มต้น	วันสิ้นสุด
1 เม.ย. 67	UKEM	2 เม.ย. 67	22 เม.ย. 67				
29 มี.ค. 67	BKGI	1 เม.ย. 67	19 เม.ย. 67				
26 มี.ค. 67	XPG	27 มี.ค. 67	11 เม.ย. 67				
26 มี.ค. 67	XPG-W4	27 มี.ค. 67	11 เม.ย. 67				
18 มี.ค. 67	CNT	19 มี.ค. 67	5 เม.ย. 67				

หมายเหตุ

เมื่อหุ้นสามัญเข้ามาตรการให้หลักทรัพย์อื่นของบจ. และหลักทรัพย์ที่มีการอ้างอิงหลักทรัพย์ของบจ. เข้ามาตรการจำกัดการซื้อขายด้วย (ยกเว้น DW) โดย

1. Cash Balance: สมาชิกต้องดำเนินการให้ลูกค้าซื้อหลักทรัพย์ด้วยบัญชี **Cash Balance** เท่านั้น โดยลูกค้าต้องวางเงินสดไว้ล่วงหน้ากับสมาชิกเต็มจำนวนก่อนซื้อหลักทรัพย์

2. ห้ามคำนวณวงเงินซื้อขาย: ห้ามสมาชิกใช้หลักทรัพย์เป็นหลักประกันในการคำนวณเป็นวงเงินซื้อขายหลักทรัพย์ (ในทุกประเภทบัญชี)

3. ห้าม Net Settlement: ห้ามสมาชิกหักกลบลราคาราค่าซื้อกับราคาค่าขายหลักทรัพย์เดียวกันในวันเดียวกัน (ซื้อและขายหลักทรัพย์เดียวกันในวันเดียวกัน ค่าขายคืนเป็นวงเงินในวันทำการถัดไป)

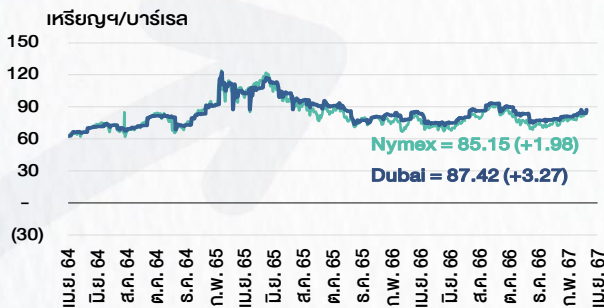
ทั้งนี้ มาตรการจำกัดการซื้อขาย มีปัจจัยที่ใช้ในการพิจารณา คือ อัตราหมุนเวียนการซื้อขาย (**Turnover ratio**) มูลค่าการซื้อขาย และราคาซื้อขาย ที่ไม่สอดคล้องกับปัจจัยพื้นฐาน เช่น **P/E Ratio** เป็นต้น

ที่มา: set.or.th

CYCLICAL WATCH

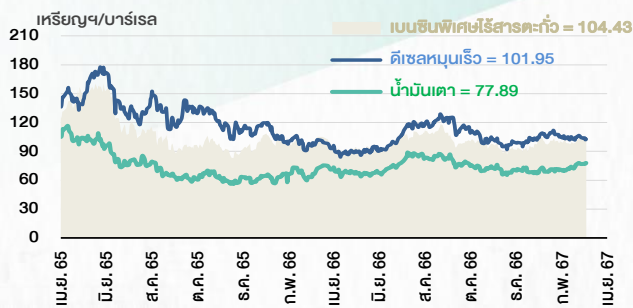
🕒 3 เมษายน 2567

ราคาน้ำมันดิบ



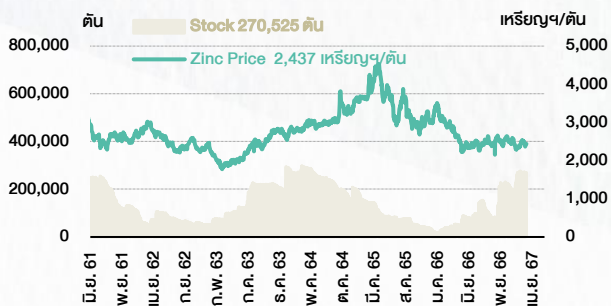
ที่มา : TQ professional

ราคาขายปลีกน้ำมันสำเร็จรูปตลาดสิงคโปร์



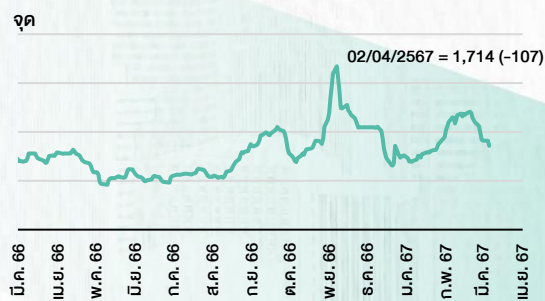
ที่มา : TOP

ราคาสังกะสี



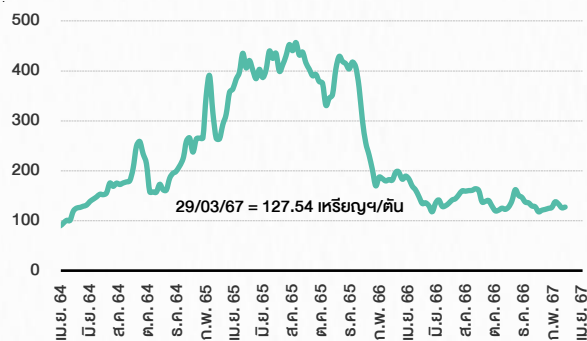
ที่มา : lme.co.uk

ดัชนีค่าระวาง BDI



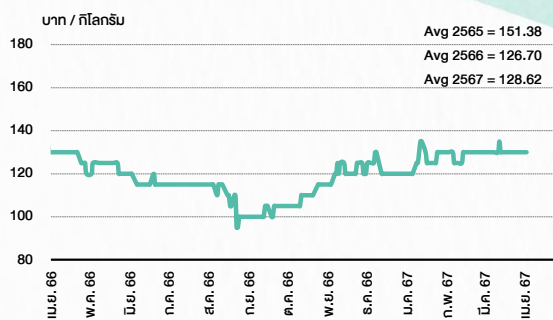
ที่มา : TQ professional

ราคาก๊าซหุงต้ม



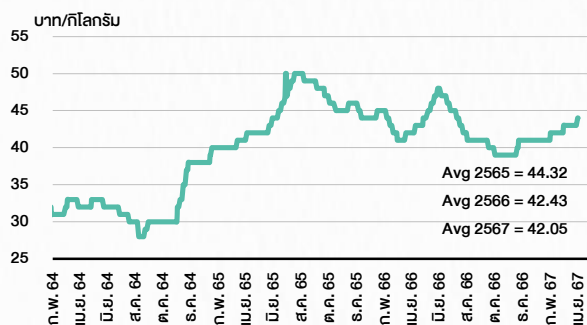
ที่มา : BANPU

ราคากุ้งขาว 61-70 ตัว/กก.



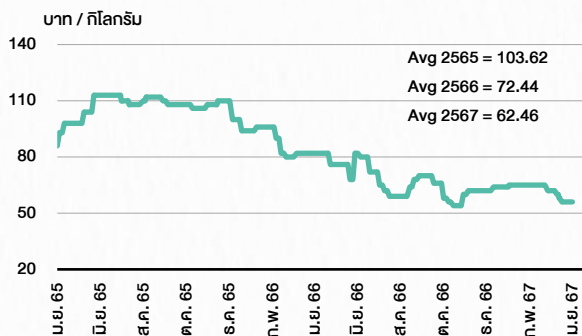
ที่มา : สำนักงานเศรษฐกิจการเกษตร

ราคาไก่เป็น



ที่มา : สำนักงานเศรษฐกิจการเกษตร

ราคาหมู



ที่มา : สำนักงานเศรษฐกิจการเกษตร

STOCK CALENDAR

April 2024				
Monday	Tuesday	Wednesday	Thursday	Friday
<p>New list - DR DR on Singapore Telecommunication (SINGTEL80's) 2,000m units, B6.94</p> <p>XD DCC @B0.012 SCGD @B0.15 UPF @B0.86</p> <p>New shares trading PEER 261,666,667 shrs (pp)</p> <p>Conversion BIOTECH-W2 1:1w @B0.50</p>	<p>New list - Agro & Food Industry > MAI Asian Palm Oil (APO) 340m shrs, B0.50 par (IPO 170m shrs @B0.99)</p> <p>Last trading day KUN-W1</p> <p>XD SCGP @B0.30 SUC @B1.50 UP @B1.18</p> <p>New shares trading SENA 539 shrs (w)</p>	<p>New list - Industrials > MAI BPS Technology (BPS) 400m shrs, B0.50 par (IPO 120m shrs @B0.90)</p> <p>Co's name & symbol change > MAI KCC > KCCAMC</p> <p>Par decrease AIMCG B9.7327 par (from B9.80) HYDROGEN B9.5355 par (from B9.688) POPF B9.6107 par (from B97299)</p> <p>XD NDX01 @tba JAPAN13 @tba</p> <p>XE KUN-W1 1:1w @2.80 (final, "SP")</p> <p>XR CPNREIT 1:0.3855n @tba</p>	<p>Co's name change Inet Leasehold Real Estate Inv. (INETREIT) > Inet Freehold & Leasehold Real Est Inv (INETREIT)</p> <p>XD LHSC @B0.1660 QHPF @B0.11 SCC @B3.50 SMPC @B0.21 TCOAT @B0.50</p>	<p>Last trading day NEWS-W7</p> <p>Par decrease SUPEREIF B9.499 par (from B9.78)</p> <p>XD BANPU @B0.20 BPP @B0.40 CPAXT @B0.39</p>
<p>PUBLIC HOLIDAY (Substitution for Chakri Memorial Day)</p>	<p>Last trading day NDR-W2</p> <p>XD MAJOR @B0.15 TMT @B0.15</p> <p>XE NDR-W2 1:1w @B3.50 (final, "SP") NEWS-W7 1:1w @B0.05 (final, "SP")</p>	<p>XD BLC @B0.07 KCC @B0.0543 KLINIQ @B0.75</p>	<p>Last trading day SABUY-W1</p> <p>XD ATP30 @B0.02 AUCT @B0.37 COCOCO @B0.25 GC @B0.16 QTC @B0.20 SUTHA @B0.08 TIPCO @B0.63 TOG @B0.45 TPLAS @B0.04</p>	<p>PUBLIC HOLIDAY (Songkran Festival)</p>
<p>PUBLIC HOLIDAY (Songkran Festival)</p>	<p>PUBLIC HOLIDAY (Substitution for Songkran Festival)</p>	<p>Last trading day TFG-W3</p> <p>XD JMT @B0.49 KTB @B0.868 KTB-P @B1.0225 KTC @B1.27 SCB @B7.84 TTB @B0.055</p> <p>XE SABUY-W1 1.34719:1w @B2.41236 (final, "SP")</p> <p>Conversion MBK-W2 1.1091:1w @B2.7047 MBK-W3 1.0754:1w @B2.7895 MBK-W4 1.0443:1w @B2.8727 PLANB-W1 1:1w @B8.00 PRG-W1 1.095:1w @B4.5663 PRG-W2 1.0641:1w @B4.699 PRG-W3 1.0349:1w @B4.8311 XPG-W4 6.621:1w @B0.815 (final)</p>	<p>Delist XPG-W4</p> <p>Last trading day K-W2</p> <p>XD IT @B0.10 PHG @B0.52 STA @B1.00 STGT @B0.50 STP @B0.25 TCAP @B2.00 TCAP-P @B2.00 UKEM @B0.01 YUASA @B0.412</p> <p>XE TFG-W3 1:1w @B5.50 (final, "SP")</p>	<p>Last trading day MBK-W2</p> <p>XD JPARK @B0.0375 KWC @B10.50 PSL @B0.05</p> <p>XE K-W2 1:1w @B0.80 (final, "SP")</p>
<p>Last trading day RWI-W3</p> <p>XD AIT @B0.17 HMPRO @B0.22 KBANK @B6.00 KGI @B0.31 NER @B0.29 PACO @B0.04 SMART @B0.0912 SVI @B0.135 THANA @B0.028 TTCL @B0.10 WINDOW @B0.023</p> <p>XE MBK-W2 1.1091:1w @B2.7047 (final, "SP")</p> <p>XR MITSIB 1:1n @B0.70</p> <p>XW MTW 2 existing: 1MTW-W NER 6 existing: 1NER-W2</p>	<p>Last trading day SAMART-W3 SAMTEL-W1</p> <p>XD BBL @B5.00</p> <p>XE RWI-W3 1:1w @B1.50 (final, "SP")</p>	<p>XD DTCI @B0.25 SAPPE @B2.18 TIDLOR @B0.2698 TIDLOR 27 existing: 1std TISCO @B5.75 TISCO-P @B5.75</p> <p>XE SAMART-W3 1:1w @B10.00 (final, "SP") SAMTEL-W1 1.005:1w @B11.936 (final, "SP")</p>	<p>XD BUI @B2.50 BUI 4 existing: 1std QH @B0.10 TM @B0.033 WHAUP @B0.1925</p>	<p>Last trading day MILL-W6 RS-W4</p> <p>XD AMARC @B0.039 ANI @B0.05 BGC @B0.08 KKP @B1.75 MFC @B1.30 NSL @B0.35 NYT @B0.36 SPA @B0.01389 SPA 2 existing: 1std TKC @B0.15 TPS @B0.18</p> <p>Conversion KUN-W1 1:1w @B2.80 (final)</p>
<p>XD APCO @B0.18 BAM @B0.38 LHFG @B0.03 MTC @B0.21 NAT @B0.025 PJW @B0.06 RPH @B0.19 RSP @B0.13 SAK @B0.15 SKR @B0.09 SORKON @B0.20 SUN @B0.25 SUN 5 existing: 1std</p> <p>XE MILL-W6 1.195:1w @B1.256 (final, "SP") RS-W4 1.215:1w @B23.86 (final, "SP")</p>	<p>XD APP @B0.15 ASIV @B0.25 BBIK @B0.3815 BBIK 4 existing: 0.837std BJC @B0.65 BRI @B0.603 CM @B0.09 GYT @B7.00 III @B0.18 KISS @B0.09 MEB @B0.65 MENA @B0.03 MFEC @B0.40 PDJ @B0.10 PREB @B0.40 RPC @B0.04 SAMCO @B0.03 SCG @B0.05 STEG19 @B0.1055 TFG @B0.01 TPCH @B0.40 TPCS @B0.65 WACOAL @B0.70</p> <p>XW BC 10 existing: 1BC-W2 TFG 10 existing: 1TFG-W4</p>			

ANTI-CORRUPTION PROGRESS INDICATOR

คำอธิบายผลการประเมินแต่ละระดับ

ระดับที่ 1 มั่นใจ (COMMITTED)

มีคำมั่นหรือทัศนคติในการดำเนินการดำเนินธุรกิจที่จะไม่มีส่วนเกี่ยวข้องกับการทุจริตและการดูแลให้บริษัทปฏิบัติตามให้เป็นไปตามกฎหมายที่เกี่ยวข้อง

ระดับที่ 2 ประกาศเจตนารมณ์ (DECLARED)

มีการประกาศเจตนารมณ์เข้าเป็นแนวร่วมปฏิบัติของภาคเอกชนไทยในการต่อต้านการทุจริต (CAC) หรือโครงการต่อต้านการทุจริตที่กำหนดให้องค์กรต้องมีกระบวนการในตนเองเดียวกัน

ระดับที่ 3 มีมาตรการป้องกัน (ESTABLISHED)

มีมาตรการป้องกัน การประเมินความเสี่ยง การสื่อสารและฝึกอบรมแก่พนักงาน รวมทั้งการดูแลให้มีการดำเนินการและการทบทวนความเหมาะสมของมาตรการอย่างสม่ำเสมอ

ระดับที่ 4 ได้รับการรับรอง (CERTIFIED)

มีการสอบทานจากคณะกรรมการตรวจสอบหรือผู้สอบบัญชีที่สำนักงาน ก.ล.ต. ให้ความเห็นชอบ และได้รับการรับรองหรือผ่านการตรวจสอบเพื่อความเชื่อมั่นอย่างเป็นทางการจากหน่วยงานภายนอก (เช่น CAC)

ระดับที่ 5 ขยายผลผู้ที่เกี่ยวข้อง (EXTENDED)

มีการขยายผลการดำเนินนโยบายต่อต้านการทุจริตสู่ผู้ที่เกี่ยวข้องในห่วงโซ่อุปทาน และการเปิดเผยข้อมูลเกี่ยวกับกรณีทุจริตที่เกิดขึ้น

เปิดเผยบ้างแต่ไม่มั่นใจนโยบายที่ชัดเจน

ไม่เปิดเผยหรือไม่มั่นใจนโยบาย

CG SCORE: การจัดอันดับบรรษัทภิบาล

คำอธิบายผลการประเมินแต่ละระดับ

ระดับคะแนน 5 (90-100) : ดีเลิศ 

ระดับคะแนน 4 (80-89) : ดีมาก 

ระดับคะแนน 3 (70-79) : ดี 

NR. : ไม่ปรากฏชื่อในรายงาน CGR

"DISCLAIMER: การเปิดเผย (ก) ผลสำรวจในเรื่องการกำกับดูแลกิจการ (CORPORATE GOVERNANCE REPORT) ที่จัดทำโดยสมาคมส่งเสริมสถาบันกรรมการบริษัทไทย (IOD) และ (ข) ผลการประเมินดัชนีชี้วัดความคืบหน้าการป้องกันการมีส่วนเกี่ยวข้องกับการทุจริตคอร์รัปชัน (ANTI-CORRUPTION PROGRESS INDICATORS) ที่จัดทำโดยสถาบันที่เกี่ยวข้อง ซึ่งมีการเปิดเผยโดยสำนักงานคณะกรรมการกำกับหลักทรัพย์และตลาดหลักทรัพย์นี้ เป็นการสำรวจและประเมินโดยสมาคมหรือสถาบันที่เกี่ยวข้องจากข้อมูลที่ได้รับจากบริษัทจดทะเบียนตามต้นบริษัทจดทะเบียนได้ระบุใน (ก) แบบแสดงข้อมูลตามหลักเกณฑ์ CORPORATE GOVERNANCE REPORT OF THAI LISTED COMPANIES (CGR) ประจำปี และ (ข) แบบแสดงข้อมูลเพื่อการประเมิน ANTI-CORRUPTION ซึ่งได้อ้างอิงข้อมูลมาจากแบบแสดงรายการข้อมูลประจำปี (แบบ 56-1) รายงานประจำปี (แบบ 56-2) หรือในเอกสารและหรือรายงานอื่นที่เกี่ยวข้องของบริษัทจดทะเบียนนั้น แล้วแต่กรณี โดยเป็นการสำรวจและประเมินจากข้อมูลของบริษัทจดทะเบียนที่มีการเปิดเผยต่อสาธารณะ และเป็นข้อมูลที่ผู้ลงทุนทั่วไปสามารถเข้าถึงได้ และเป็นการดำเนินการตามนโยบายของสำนักงานคณะกรรมการกำกับหลักทรัพย์และตลาดหลักทรัพย์

ทั้งนี้ ผลการสำรวจหรือผลการประเมินดังกล่าวเป็นการนำเสนอในมุมมองของ IOD หรือสถาบันที่เกี่ยวข้องซึ่งเป็นบุคคลภายนอก โดยมิได้เป็นการประเมินการปฏิบัติตามของบรรษัทจดทะเบียนในตลาดหลักทรัพย์แห่งประเทศไทย และมีได้ข้อมูลภายในเพื่อการประเมินแต่อย่างใด

เนื่องจากผลสำรวจหรือผลการประเมินดังกล่าวเป็นเพียงผลสำรวจหรือผลการประเมิน ณ วันที่ปรากฏในผลสำรวจหรือผลการประเมินเท่านั้น ดังนั้น ผลสำรวจหรือผลการประเมินจึงอาจเปลี่ยนแปลงได้ภายหลังวันดังกล่าว หรือเมื่อข้อมูลที่เกี่ยวข้องมีการเปลี่ยนแปลง ทั้งนี้ บริษัทหลักทรัพย์ [มี] มิได้ยืนยัน ตรวจสอบ หรือรับรองความถูกต้องครบถ้วนของผลสำรวจหรือผลการประเมินดังกล่าวแต่อย่างใด"

CG SCORE: การจัดอันดับบริษัทมหาชน



AAV	ASP	BKI	COMAN	EE	GRAMMY	JTS	MAJOR	NVD	PRG	SABINA	SENX	STA	THIP	TSTE	WHA
ADVANC	ASW	BOL	COTTO	EGCO	GULF	K	MALEE	NYT	PRM	SAMART	SGF	STEC	THRE	TSSTH	WHAUP
AF	AUCT	BPP	CPALL	EPG	GUNKUL	KBANK	MBK	OR	PSH	SAMTEL	SHR	STGT	THREL	TTA	WICE
AH	AWC	BRR	CPAXT	ETC	HANA	KCE	MC	ORI	PSL	SAT	SICT	STI	TIPCO	TTB	WINNER
AIRA	AYUD	BTS	CPF	ETE	HARN	KEX	MCOT	OSP	PTG	SBNEXT	SIRI	SUN	TISCO	TTCL	XPG
AJ	BAFS	BTW	CPI	FN	HENG	KGI	METCO	OTO	PTT	SC	SIS	SUSCO	TK	TTW	ZEN
AKP	BAM	BWG	CPN	FNS	HMPRO	KKP	MFEC	PAP	PTTEP	SCB	SITHAI	SUTHA	TKN	TU	
AKR	BANPU	CENTEL	CRS	FPI	ICC	KSL	MINT	PCSGH	PTTGC	SCC	SJWD	SVI	TKS	TVDH	
ALLA	BAY	CFRESH	CSS	FPT	ICHI	KTB	MONO	PDG	PYLON	SCCC	SMPC	SYMC	TKT	TVO	
ALT	BBIK	CGH	DDD	FSMART	III	KTC	MOONG	PDJ	Q-CON	SCG	SNC	SYNTEC	TMILL	TWPC	
AMA	BBL	CHEWA	DELTA	FVC	ILINK	LALIN	MSC	PG	QH	SCGP	SONIC	TACC	TMT	UAC	
AMARIN	BCP	CHO	DEMCO	GC	ILM	LANNA	MST	PHOL	QTC	SCM	SORKON	TASCO	TNDT	UBIS	
AMATA	BCPG	CIMBT	DOHOME	GEL	IND	LHFG	MTC	PLANB	RABBIT	SCN	SPALI	TCAP	TNITY	UPOIC	
AMATAV	BDM5	CK	DRT	GFPT	INTUCH	LIT	MVP	PLANET	RATCH	SDC	SPI	TEAMG	TOA	UV	
ANAN	BEM	CKP	DUSIT	GGC	IP	LOXLEY	NCL	PLAT	RBF	SEAFKO	SPRC	TFMAMA	TOP	VCOM	
AOT	BEYOND	CM	EA	GLAND	IRC	LPN	NEP	PORT	RS	SEAOIL	SPVI	THANA	TPBI	VGI	
AP	BGC	CNT	EASTW	GLOBAL	IRPC	LRH	NER	PPS	S	SE-ED	SSC	THANI	TPM	VIH	
APURE	BGRIM	COLOR	ECF	GPI	ITEL	LST	NKI	PR9	S&J	SELIC	SSSC	THCOM	TRC	WACOAL	
ARIP	BIZ	COM7	ECL	GPSC	IVL	MACO	NOBLE	PREB	SAAM	SENA	SST	THG	TSC	WAVE	



2S	ARROW	BJCHI	CPL	ESTAR	IMH	KK	MICRO	OCC	PRIN	SABUY	SKR	STPI	TMC	TSE	WINMED
7UP	AS	BLA	CPW	FE	INET	KOOL	MILL	OGC	PRINC	SAK	SKY	SUC	TMD	TURTLE	WORK
ABM	ASAP	BR	CRANE	FLOYD	INGRS	KTIS	MITSIB	ONEE	PROEN	SALEE	SLP	SVOA	TMI	TVT	WP
ACE	ASEFA	BRI	CRD	FORTH	INSET	KUMWEL	MK	PACO	PROS	SAMCO	SMART	SVT	TNL	TWP	XO
ACG	ASIA	BROOK	CSC	FTE	INSURE	KUN	MODERN	PATO	PROUD	SANKO	SMD	SWC	TNP	UBE	YUASA
ADB	ASIAN	BSM	CSP	GBX	IRCP	KWC	MTI	PB	PSG	SAPPE	SMIT	SYNEX	TNR	UEC	ZIGA
ADD	ASIMAR	BYD	CV	GCAP	IT	KWM	NATION	PICO	PSTC	SAWAD	SMT	TAE	TOG	UKEM	
AEONTS	ASK	CBG	CWT	GENCO	ITD	L&E	NCAP	PIMO	PT	SCAP	SNNP	TAKUNI	TPA	UMI	
AGE	ASN	CEN	DCC	GJS	J	LDC	NGH	PIN	PTC	SCI	SNP	TCC	TPAC	UOBKH	
AHC	ATP30	CHARAN	DHOUSE	GTB	JAS	LEO	NDR	PJW	QLT	SCP	SO	TCMC	TPCS	UP	
AIE	B	CHAYO	DITTO	GYT	JCK	LH	NETBAY	PL	RCL	SE	SPA	TFG	TIPL	UPF	
AIT	BA	CHG	DMT	HEALTH	JCKH	LHK	NEX	PLE	RICHY	SECURE	SPC	TFI	TPIPP	UTP	
ALUCON	BC	CHOTI	DOD	HPT	JMT	M	NNCL	PM	RJH	SFLEX	SPCG	TFM	TPLAS	VIBHA	
AMANAH	BCH	CHOW	DPAIN	HTC	JR	MATCH	NOVA	PMTA	ROJNA	SFT	SR	TGH	TPS	VL	
AMR	BE8	CI	DV8	HUMAN	KBS	MBAX	NPK	PPP	RPC	SGP	SRICHA	TIDLOR	TOR	VPO	
APCO	BEC	CIG	EASON	HYDRO	KCAR	MEGA	NRF	PPPM	RT	SIAM	SSF	TIGER	TRITN	VRANDA	
APCS	BH	CITY	EFORL	ICN	KGEM	META	NTV	PRAPAT	RWI	SINGER	SSP	TIPH	TRT	WGE	
AQUA	BIG	CIVIL	ERW	IFS	KIAT	MFC	NUSA	PRECHA	S11	SKE	STANLY	TITLE	TRU	WIJK	
ARIN	BJC	CMC	ESSO	IIG	KISS	MGT	NWR	PRIME	SA	SKN	STC	TM	TRV	WIN	



A	AU	BTNC	CPT	EVER	GTV	JUBILE	M-CHAI	NEWS	PPM	RSP	STARK	TKC	TYCN	YGG	
A5	B52	CAZ	CSR	F&D	HL	KASET	MCS	NFC	PRAKIT	SIMAT	STECH	TNH	UMS	ZAA	
A1	BEAUTY	CCP	CTW	FMT	HTECH	KCM	MDX	NSL	PTECH	SISB	SUPER	TNPC	UNIO		
AKS	BGT	CGD	D	GIFT	IHL	KWI	MENA	NV	PTL	SK	TC	TOPP	UREKA		
ALL	BLAND	CMAN	DCON	GLOCON	INOX	KYE	MJD	PAF	RAM	SOLAR	TCJ	TPCH	VARO		
ALPHAX	BM	CMO	EKH	GLOXY	JAK	LEE	MORE	PEACE	ROCK	SPACK	TEAM	TPOLY	W		
AMC	BROCK	CMR	EMC	GREEN	JMART	LPH	MUD	PF	RP	SPG	THE	TRUBB	WFX		
APP	BSBM	CPANEL	EP	GSC	JSP	MATI	NC	PK	RPH	SQ	THMUI	TTI	WPH		

ANTI-CORRUPTION PROGRESS INDICATOR มี 2 กลุ่ม

ได้รับการรับรอง

2S	AWC	BSBM	CPN	FPI	ICC	KCC	MCOT	OGC	PR9	RATCH	SGC	SST	THREL	TSI	WHAUP
7UP	AYUD	BTS	CPW	FPT	ICHI	KCE	META	OR	PREB	RML	SGP	STA	TIDLOR	TSTE	WICE
AAI	B	BWG	CRS	FSMART	IFS	KGEM	MFC	ORI	PRG	RS	SINGER	STGT	TIPCO	TSSTH	WIJK
ADVANC	BAFS	CEN	CSC	FTE	III	KGI	MFEC	PAP	PRINC	RWI	SIRI	STOWER	TISCO	TTA	XO
AF	BAM	CENTEL	DCC	GBX	ILINK	KKP	MILL	PATO	PRM	S&J	SITHAI	SUSCO	TKS	TTB	YUASA
AH	BANPU	CFRESH	DELTA	GC	ILM	KSL	MINT	PB	PROS	SAAM	SKR	SVI	TKT	TTCL	ZEN
A1	BAY	CGH	DEMCO	GCAP	INET	KTB	MONO	PCSGH	PSH	SABINA	SMIT	SYMC	TMD	TU	ZIGA
AIE	BBL	CHEWA	DIMET	GEL	INOX	KTC	MOONG	PDG	PSL	SAK	SMK	SYNTEC	TMILL	TVDH	
AIRA	BCH	CHOTI	DRT	GFPT	INSURE	L&E	MSC	PDJ	PSTC	SAPPE	SMPC	TAE	TMT	TVO	
AJ	BCP	CHOW	DUSIT	GGC	INTUCH	LANNA	MST	PG	PT	SAT	SNC	TAKUNI	TNITY	TWPC	
AKP	BCPG	CIG	EA	GJS	IRPC	LHFG	MTC	PHOL	PTECH	SC	SNP	TASCO	TNL	UBE	
AMA	BE8	CIMBT	EASTW	GPI	ITEL	LHK	MTI	PIMO	PTG	SCC	SORKON	TCAP	TNP	UBIS	
AMANAH	BEC	CM	ECF	GPSC	IVL	LPN	NATION	PK	PTT	SCCC	SPACK	TCMC	TNR	UEC	
AMATA	BEYOND	CMC	EGCO	GSTEEL	JAS	LRH	NCAP	PL	PTTEP	SCG	SPALI	TFG	TOG	UKEM	
AMATAV	BGC	COM7	EP	GULF	JKN	M	NEP	PLANB	PTTGC	SCGP	SPC	TFI	TOP	UOBKH	
AP	BGRIM	COTTO	EPG	GUNKUL	JR	MAJOR	NKI	PLANET	PYLON	SCM	SPI	TFMAMA	TOPP	UV	
APCS	BKI	CPALL	ERW	HANA	JTS	MALEE	NOBLE	PLAT	Q-CON	SCN	SPRC	TGH	TPA	VCOM	
AS	BLA	CPAXT	ESTAR	HARN	KASET	MATCH	NOK	PM	QH	SEAOIL	SRICHA	THANI	TPCS	VGI	
ASIAN	BPP	CPF	ETC	HENG	KBANK	MBAX	NRF	PPP	QLT	SE-ED	SSF	THCOM	TRT	VIH	
ASK	BROOK	CPI	ETE	HMPRO	KBS	MBK	NWR	PPPM	QTC	SELIC	SSP	THIP	TRU	WACOAL	
ASP	BRR	CPL	FNS	HTC	KCAR	MC	OCC	PPS	RABBIT	SENA	SSSC	THRE	TSC	WHA	

ประกาศเจตนา

ACE	BRI	CBG	DMT	GLOBAL	J	LH	MODERN	POLY	PRTR	SANKO	SKE	SVT	TIPH	TRUE	WIN
ADB	BTG	CI	DOHOME	GREEN	JMART	MEGA	NER	POS	RBF	SENX	SM	TBN	TKN	VARO	WPH
ASW	BYD	CV	EKH	ICN	JMT	MENA	OSP	PRIME	RT	SFLEX	SUPER	TEGH	TPLAS	VIBHA	XPG
BBGI	CAZ	DEXON	EVER	ITC	LEO	MITSIB	OTO	PROEN	SA	SIS	SVOA	TGE	TQM	W	