

TOP20 NVDR UPDATE



5 เมษายน 2567

Top 20 NVDR Net Buying Value (B m)

Stock	Date					
	4-เม.ย.	3-เม.ย.	2-เม.ย.	1-เม.ย.	29-มี.ค.	28-มี.ค.
CPALL	412.8	584.3	245.6	124.3	-52.2	-67.7
PTTGC	255.4	18.2	-50.3	22.9	-25.2	-11.3
TOP	206.9	77.0	176.7	-47.7	14.1	8.8
TRUE	160.1	43.0	-43.9	178.6	10.5	-8.2
SPRC	114.4	26.7	94.5	-4.5	11.9	-6.5
CRC	87.4	64.7	321.5	138.9	-12.7	4.9
SCB	53.2	-413.9	-182.7	-17.2	-75.7	-81.3
BCP	48.5	16.4	64.1	-36.0	2.4	-37.4
SCC	47.2	-38.7	6.0	38.1	25.4	-50.3
OR	35.8	-15.7	4.5	22.1	-6.6	-79.0
AP	34.9	8.5	84.6	19.8	46.9	26.4
HMPRO	34.6	-55.0	8.5	39.9	-26.7	-31.8
LH	28.9	-54.6	-54.1	51.8	95.2	-0.4
EA	26.6	-87.1	4.0	40.2	3.4	-2.1
TTB	25.6	-22.5	-168.1	-55.2	12.9	-60.5
BDMS	23.7	-102.9	4.3	-41.0	-35.7	-94.1
PRM	23.2	1.0	25.7	0.1	7.4	-7.7
AAI	22.0	9.2	21.5	32.6	-0.8	6.7
BSRC	21.4	5.3	2.5	-4.1	-0.8	-10.2
MGI	21.1	6.1	12.0	-13.3	10.0	-8.6

Top 20 NVDR Net Selling Value (B m)

Stock	Date					
	4-เม.ย.	3-เม.ย.	2-เม.ย.	1-เม.ย.	29-มี.ค.	28-มี.ค.
BBL	-302.8	-334.1	-349.2	28.8	-20.0	13.3
TISCO	-140.9	-88.2	-184.3	-55.1	-14.7	-125.0
KTC	-140.6	-2.8	-9.8	3.5	-1.5	-2.3
PTTEP	-122.1	1,099.9	337.2	-47.0	125.7	-134.3
AOT	-117.4	47.8	4.6	55.0	-72.0	-99.8
BJC	-113.4	-16.6	-3.1	4.2	2.4	-53.7
JMT	-102.0	-60.7	-15.9	13.3	-36.1	53.2
BH	-73.3	-35.7	-30.1	-28.1	37.9	-23.0
BANPU	-62.1	-27.5	-25.1	-17.9	-3.8	-25.4
CPF	-56.6	-22.4	-35.7	22.4	-19.1	-51.7
KTB	-55.9	84.7	-132.9	111.5	43.0	50.8
OSP	-43.5	-6.2	-21.3	26.1	-7.9	31.7
BEM	-42.4	-6.7	-23.9	29.5	29.2	-2.3
BTS	-42.1	-41.8	-25.1	54.6	-19.3	49.4
CBG	-38.9	-22.5	3.2	25.6	-33.1	-49.4
GULF	-37.2	-120.8	-91.8	44.2	62.5	26.3
SCGP	-35.2	-28.0	-118.0	-7.8	13.3	13.8
BGRIM	-30.3	-62.7	-24.4	3.5	-16.4	-34.6
SAWAD	-28.4	-23.3	-30.0	19.6	-7.0	26.4
ADVANC	-26.9	-365.3	22.1	-67.4	-95.0	-47.5

Top 20 NVDR Most Active by Value (B m)

Stock	Total	Buy	Sell	Net	% *
PTTEP	571.0	224.5	346.5	-122.1	24.8
SCB	569.7	311.4	258.3	53.2	17.5
KTB	538.4	241.3	297.1	-55.9	24.6
BBL	519.2	108.2	411.0	-302.8	20.5
AOT	501.9	192.2	309.7	-117.4	21.0
PTTGC	481.9	368.7	113.2	255.4	33.7
PTT	462.9	233.4	229.5	3.8	42.7
TRUE	437.5	298.8	138.7	160.1	32.3
TISCO	433.6	146.3	287.3	-140.9	18.2
TOP	427.5	317.2	110.3	206.9	29.3
ADVANC	416.7	194.9	221.8	-26.9	27.3
BDMS	351.4	187.5	163.9	23.7	41.8
BH	228.3	77.5	150.8	-73.3	22.7
KTC	224.1	41.8	182.4	-140.6	47.7
DELTA	222.5	101.0	121.5	-20.5	37.6
MINT	220.1	115.9	104.2	11.7	29.0
IVL	206.9	94.6	112.3	-17.8	23.5
GULF	197.9	80.4	117.5	-37.2	31.6
BCP	190.3	119.4	70.9	48.5	36.5

Top 20 NVDR Daily Outstanding

Stock	Thai NVDR's		Paid Up % of Paid Up
	Investment *	Capital Shares	
TISCO-P	7,300	9,859	74.04
MORE	2,128,880,776	7,176,748,441	29.66
MBK-W4	1,808,629	7,126,692	25.38
BBL	426,405,329	1,908,842,894	22.34
BCP	273,521,320	1,376,923,157	19.86
THIP	12,826,387	89,999,686	14.25
KBANK	331,295,988	2,369,327,593	13.98
TOP	310,492,188	2,233,835,566	13.90
ICHI	178,086,205	1,300,000,000	13.70
GBX	147,020,991	1,089,076,392	13.50
BH	105,180,196	794,915,942	13.23
BDMS	2,047,984,289	15,892,001,895	12.89
MILL-W7	161,923,821	1,388,422,796	11.66
LH	1,351,815,227	11,949,713,176	11.31
AH	40,005,053	354,842,012	11.27
TRUE	3,864,745,744	34,552,100,801	11.19
CPALL	1,004,012,045	8,983,101,348	11.18
AMATA	128,458,749	1,150,000,000	11.17
W-W5	543,580,638	4,883,479,741	11.13
MINT	626,647,582	5,669,976,977	11.05

* % of Trading Volume in Underlying Securities

ที่มา: set.or.th

Note: Paid up capital shares of warrants are the number of issued warrants deduct from the total exercised warrants

* Thai NVDR's investment = จำนวนหุ้นที่ ThaiNVDR ถือครองโดยที่ยังไม่ได้รับรายการที่รอการชำระราคาและส่งมอบหลักทรัพย์

** ตามเกณฑ์ของธนาคารแห่งประเทศไทย บริษัท ไทยเอ็นวีดีอาร์ สามารถถือครองหุ้นได้ไม่เกิน

- 25% ของทุนจดทะเบียนชำระแล้ว สำหรับ BAY CIMBT KKP KTB LHFG SCB TCAP TISCO TMB และ BFIT

35% ของทุนจดทะเบียนชำระแล้ว สำหรับ BBL และ KBANK

SHORT SELL



5 เมษายน 2567

ปริมาณหุ้นที่ขายชอร์ต

ข้อมูลการขายชอร์ต ณ วันที่ 4 เมษายน 2567

หลักทรัพย์	ปริมาณหุ้นที่ขายชอร์ต (หุ้น)	มูลค่าการขายชอร์ต (บาท)	% ปริมาณการขายชอร์ต เทียบกับปริมาณการซื้อขาย แบบ Auto Matching	หลักทรัพย์	ปริมาณหุ้นที่ขายชอร์ต (หุ้น)	มูลค่าการขายชอร์ต (บาท)	% ปริมาณการขายชอร์ต เทียบกับปริมาณการซื้อขาย แบบ Auto Matching
AAI	879,000	4,116,724.00	3.17%	CKP	59,900	248,446.00	2.06%
AAV	1,291,300	3,135,564.00	11.62%	CKP-R	152,300	630,814.00	5.25%
AAV-R	97,500	237,370.00	0.88%	COCOCO	38,000	418,000.00	0.52%
ACC	1,330,600	667,398.00	15.83%	COM7	461,500	8,754,140.00	8.59%
ACE	104,700	147,940.00	0.89%	COM7-R	883,700	16,711,910.00	16.46%
ADVANC	392,100	80,124,000.00	10.48%	CPALL	2,045,200	113,226,000.00	8.04%
ADVANC-R	54,000	11,016,900.00	1.44%	CPALL-R	664,900	36,767,600.00	2.61%
AEONTS	600	92,950.00	0.37%	CPAXT	42,700	1,334,375.00	2.19%
AEONTS-R	6,800	1,055,450.00	4.17%	CPAXT-R	151,000	4,718,500.00	7.75%
AGE	17,800	33,998.00	1.67%	CPF	895,800	16,047,310.00	9.08%
AH	79,300	1,776,320.00	5.23%	CPF-R	1,485,900	26,597,210.00	15.07%
AH-R	27,400	613,780.00	1.81%	CPN	211,700	13,329,575.00	5.69%
AIT	21,300	99,222.00	0.79%	CPN-R	759,700	47,889,200.00	20.41%
AKR	27,300	27,027.00	2.22%	CRC	960,600	33,779,675.00	7.34%
AMATA	92,500	2,169,730.00	5.30%	CRC-R	159,500	5,613,500.00	1.22%
AMATA-R	197,700	4,629,810.00	11.34%	CV	407,000	215,406.00	2.12%
AOT	2,449,200	159,244,650.00	14.92%	DCC	328,800	623,196.00	7.40%
AOT-R	943,100	61,352,625.00	5.75%	DCC-R	658,200	1,246,685.00	14.81%
AP	1,009,700	10,745,630.00	5.00%	DELTA	76,100	5,601,325.00	1.89%
AP-R	1,600	16,960.00	0.01%	DELTA-R	278,700	20,485,475.00	6.92%
ASIAN	33,500	231,375.00	2.62%	DITTO	13,900	303,810.00	0.97%
ASK	18,800	321,480.00	4.68%	DITTO-R	39,000	852,840.00	2.72%
ASK-R	200	3,420.00	0.05%	DMT	39,700	476,400.00	3.39%
ASP	32,300	86,500.00	2.81%	DOHOME	361,200	3,991,390.00	8.92%
ASW	188,700	1,519,035.00	38.54%	DOHOME-R	157,600	1,718,390.00	3.89%
AU	14,300	131,010.00	5.94%	DRT	8,700	68,640.00	4.13%
AU-R	2,200	20,240.00	0.91%	DUSIT	5,300	50,350.00	3.72%
AUCT	34,400	344,000.00	9.98%	EA	674,200	21,943,775.00	5.63%
AUCT-R	21,900	219,000.00	6.35%	EA-R	1,374,100	44,513,250.00	11.47%
AURA	37,500	520,260.00	1.52%	EASTW	31,800	111,742.00	20.96%
AURA-R	107,100	1,471,570.00	4.33%	EGCO	54,400	6,182,600.00	10.10%
AWC	3,800,200	15,854,948.00	15.98%	EGCO-R	24,100	2,735,450.00	4.48%
AWC-R	3,239,000	13,495,052.00	13.62%	EPG	37,300	253,640.00	4.37%
BA	121,400	1,966,680.00	15.20%	EPG-R	111,500	758,180.00	13.07%
BA-R	10,100	162,730.00	1.26%	ERW	687,600	3,267,064.00	7.82%
BAFS	7,600	177,520.00	4.08%	ETC	38,300	97,282.00	2.05%
BAFS-R	11,900	278,000.00	6.38%	FORTH	66,800	1,012,080.00	6.56%
BAM	896,800	8,927,685.00	13.92%	FORTH-R	47,300	713,660.00	4.64%
BAM-R	282,600	2,788,880.00	4.39%	FSMART	34,500	195,715.00	1.62%
BANPU	2,984,500	16,683,200.00	5.42%	GFPT	133,100	1,642,480.00	7.91%
BANPU-R	3,547,200	19,697,010.00	6.44%	GFPT-R	1,400	17,270.00	0.08%
BBGI	24,700	130,150.00	0.71%	GLOBAL	522,000	8,628,780.00	18.45%
BBGI-R	100	550.00	0.00%	GLOBAL-R	191,300	3,160,300.00	6.76%
BBIK	1,000	96,375.00	2.20%	GPSC	333,300	17,411,250.00	13.77%
BBIK-R	5,000	479,275.00	11.01%	GPSC-R	395,500	20,583,675.00	16.35%
BBL	1,022,500	139,465,550.00	11.04%	GREEN	12,400	12,648.00	0.33%
BBL-R	956,000	130,080,050.00	10.33%	GULF	466,700	20,025,700.00	6.39%
BCH	440,500	9,088,300.00	10.05%	GULF-R	1,352,800	57,959,475.00	18.51%
BCH-R	218,400	4,499,160.00	4.98%	GUNKUL	1,139,100	3,085,510.00	7.40%
BCP	360,000	16,160,175.00	6.19%	GUNKUL-R	3,162,800	8,543,130.00	20.55%
BCP-R	253,500	11,422,950.00	4.36%	HANA	267,700	10,458,450.00	6.09%
BCPG	300,100	2,045,850.00	14.81%	HANA-R	449,400	17,590,375.00	10.22%
BCPG-R	10,200	69,740.00	0.50%	HENG	304,900	544,611.00	15.94%
BDMS	1,101,000	31,103,000.00	7.39%	HMPRO	1,740,200	18,193,090.00	6.36%
BDMS-R	27,800	783,950.00	0.19%	HMPRO-R	3,294,700	34,256,440.00	12.05%
BEB	53,200	1,442,525.00	6.54%	HTC	54,500	947,420.00	7.18%
BEAUTY	1,107,800	769,459.00	3.34%	HUMAN	3,800	45,800.00	1.44%
BEAUTY-R	745,900	524,930.00	2.25%	ICHI	114,500	1,873,440.00	2.06%
BEC	167,200	825,640.00	8.76%	ICHI-R	577,000	9,437,770.00	10.40%
BEC-R	900	4,446.00	0.05%	III	82,000	697,630.00	10.81%
BEM	1,161,600	9,422,995.00	6.24%	ILM	5,000	102,760.00	3.42%
BEM-R	6,953,900	56,325,020.00	37.37%	ILM-R	2,400	49,200.00	1.64%
BGC	3,900	27,495.00	3.13%	INTUCH	79,200	5,391,575.00	5.40%
BGRIM	764,100	20,663,375.00	12.23%	INTUCH-R	166,500	11,322,675.00	11.36%
BGRIM-R	535,000	14,520,575.00	8.57%	IRPC	3,161,400	6,077,018.00	9.70%
BH	157,900	35,404,500.00	7.07%	IRPC-R	645,800	1,241,813.00	1.98%
BH-R	270,900	60,712,700.00	12.12%	ITC	135,300	2,757,650.00	5.44%
BJC	409,200	9,989,120.00	4.04%	ITC-R	40,900	834,370.00	1.64%
BJC-R	61,200	1,491,440.00	0.60%	ITD-R	500	300.00	0.00%
BLA	37,500	656,040.00	5.47%	IVL	1,041,500	26,093,105.00	5.97%
BLA-R	126,000	2,197,280.00	18.39%	IVL-R	104,300	2,599,635.00	0.60%
BLAND	223,600	150,785.00	2.71%	JAS	3,650,700	9,702,622.00	2.67%
BLAND-R	2,534,100	1,698,678.00	30.76%	JAS-R	3,401,100	9,042,164.00	2.48%
BOL	17,400	125,895.00	6.18%	JMART	318,500	4,521,730.00	6.80%
BPP	26,900	403,500.00	2.16%	JMART-R	323,700	4,585,000.00	6.91%
BPP-R	11,400	171,000.00	0.91%	JMT	699,100	15,278,500.00	3.70%
BRI	50,100	345,690.00	2.12%	JMT-R	601,000	13,134,210.00	3.18%
BSRC	27,600	279,380.00	0.40%	JTS-R	400	20,600.00	0.04%
BTG	71,700	1,565,060.00	12.29%	KAMART	44,100	593,960.00	0.44%
BTS	4,869,300	28,182,585.00	6.42%	KBANK	281,900	34,663,300.00	7.94%
BTS-R	10,467,000	60,574,460.00	13.80%	KBANK-R	200,500	24,561,300.00	5.65%
BYD	321,200	1,108,806.00	3.01%	KCE	49,500	1,954,825.00	2.19%
BYD-R	1,352,000	4,618,460.00	12.69%	KCE-R	312,800	12,330,900.00	13.83%
CBG	294,800	18,181,850.00	6.49%	KCG	36,200	355,085.00	1.12%
CBG-R	524,500	32,398,250.00	11.54%	KEX	517,400	2,535,408.00	10.93%
CCET	111,400	271,618.00	1.59%	KEX-R	100	500.00	0.00%
CCET-R	211,900	517,980.00	3.03%	KGI	9,600	46,080.00	1.67%
CENTEL	102,000	4,449,150.00	7.20%	KKP	244,600	12,486,625.00	11.63%
CENTEL-R	101,700	4,449,150.00	7.18%	KKP-R	146,000	7,470,800.00	6.94%
CHAYO	433,200	1,978,120.00	3.29%	KLINIQ	1,300	51,675.00	0.48%
CHG	2,166,400	6,280,790.00	27.75%	KSL	15,000	35,100.00	1.55%
CHG-R	521,800	1,512,660.00	6.68%	KSL-R	352,800	822,834.00	36.39%
CK	314,600	7,237,290.00	9.02%	KTB	5,046,600	82,883,570.00	7.72%
CK-R	150,200	3,450,710.00	4.31%	KTB-R	531,200	8,775,550.00	0.81%
				KTC	150,600	6,758,300.00	2.90%
				KTC-R	146,500	6,598,975.00	2.82%

SHORT SELL

ปริมาณหุ้นที่ขายชอร์ต

(ต่อ) การขายชอร์ต ณ วันที่ 4 เมษายน 2567

หลักทรัพย์	ปริมาณหุ้นที่ขายชอร์ต (หุ้น)	มูลค่าการขายชอร์ต (บาท)	% ปริมาณการขายชอร์ต เทียบกับปริมาณการซื้อขายแบบ Auto Matching
LANNA	36,200	503,480.00	2.56%
LH	2,939,300	21,808,835.00	9.22%
LH-R	4,324,500	31,926,840.00	13.56%
M	47,700	1,682,325.00	5.57%
M-CHAI	300	18,450.00	0.77%
M-R	1,300	45,825.00	0.15%
MAJOR	202,800	2,883,340.00	7.61%
MAJOR-R	302,000	4,287,130.00	11.33%
MASTER	27,200	1,764,600.00	1.30%
MBK	215,500	3,701,320.00	6.05%
MBK-R	124,100	2,119,480.00	3.48%
MC	87,000	1,122,160.00	3.78%
MDX	9,400	34,404.00	0.96%
MEB	5,600	174,425.00	1.89%
MEGA	63,900	2,752,325.00	5.09%
MEGA-R	148,500	6,372,250.00	11.84%
MGC	3,800	20,900.00	0.52%
MINT	1,005,500	33,374,550.00	8.81%
MINT-R	731,700	24,311,575.00	6.41%
MTC	501,200	23,406,150.00	15.02%
MTC-R	236,700	11,018,625.00	7.09%
NER	305,600	1,796,705.00	4.95%
NER-R	6,900	40,710.00	0.11%
NEX	1,000	9,500.00	0.05%
NEX-R	50,000	474,500.00	2.48%
NOBLE	91,800	339,660.00	9.01%
NRF	57,800	294,780.00	1.34%
NSL	14,600	340,600.00	0.91%
NTV	400	14,500.00	1.14%
NYT	2,000	9,880.00	0.04%
ONEE	314,300	1,453,854.00	3.72%
ONEE-R	11,900	54,740.00	0.14%
OR	3,472,900	63,510,510.00	20.54%
OR-R	1,923,200	35,210,930.00	11.37%
ORI	204,000	1,421,780.00	4.72%
ORI-R	769,800	5,354,275.00	17.83%
OSP	480,700	9,756,390.00	6.21%
OSP-R	746,000	15,095,160.00	9.64%
PLANB	102,700	867,815.00	11.57%
PLANB-R	54,100	454,440.00	6.09%
PLAT	5,400	14,688.00	1.06%
PM	10,200	77,580.00	1.27%
PR9	47,700	910,180.00	4.13%
PRM	645,000	5,074,580.00	3.59%
PRM-R	405,300	3,191,845.00	2.26%
PSH-R	1,800	20,750.00	0.48%
PSL	316,600	2,425,440.00	6.90%
PSL-R	579,600	4,435,625.00	12.64%
PTG	400,400	3,435,905.00	5.14%
PTG-R	964,100	8,252,165.00	12.37%
PTL	29,700	291,060.00	8.15%
PTT	2,664,000	91,908,000.00	16.98%
PTT-R	1,322,400	45,595,100.00	8.43%
PTTTP	259,500	41,202,700.00	3.58%
PTTTP-R	166,300	26,367,250.00	2.29%
PTTGC	1,441,800	58,275,325.00	8.14%
PTTGC-R	656,700	26,543,025.00	3.71%
QH-R	13,900	30,858.00	0.23%
RAM	600	18,450.00	1.48%
RATCH	1,400	38,850.00	0.19%
RATCH-R	7,800	216,450.00	1.03%
RBF	104,300	1,185,730.00	3.42%
RBF-R	118,700	1,351,510.00	3.89%
RCL	251,400	4,409,050.00	6.79%
RCL-R	426,400	7,499,450.00	11.52%
RJH	2,000	49,600.00	1.15%
ROJNA	21,900	164,790.00	0.87%
ROJNA-R	1,300	9,750.00	0.05%
RS	57,100	722,170.00	5.58%
RS-R	118,800	1,502,480.00	11.60%
S	213,600	175,490.00	8.54%
S-R	300	246.00	0.01%
SABINA	53,100	1,330,025.00	10.49%
SABINA-R	19,600	488,115.00	3.87%
SAK	59,400	302,890.00	2.97%
SAMART	161,900	1,086,915.00	3.74%
SAMART-R	1,000	6,750.00	0.02%
SAPPE	500	44,250.00	0.05%
SAPPE-R	16,900	1,503,350.00	1.69%
SAT	54,200	899,720.00	3.89%
SAT-R	192,000	3,185,600.00	13.80%
SAV	30,600	564,950.00	1.73%
SAWAD	541,900	22,978,950.00	10.41%
SAWAD-R	484,900	20,524,300.00	9.32%
SC	592,600	2,249,138.00	18.33%
SC-R	319,600	1,207,786.00	9.88%
SCAP	32,800	93,152.00	5.22%
SCB	907,100	101,140,400.00	5.22%
SCB-R	768,600	85,698,900.00	5.28%
SCC	53,100	13,381,200.00	5.89%
SCC-R	112,800	28,425,900.00	12.51%
SCCC	300	41,100.00	1.02%
SCCC-R	100	13,700.00	0.34%
SCGP	165,400	4,931,650.00	2.89%
SCGP-R	492,000	14,691,850.00	8.60%
SCN	29,000	27,497.00	0.52%

หลักทรัพย์	ปริมาณหุ้นที่ขายชอร์ต (หุ้น)	มูลค่าการขายชอร์ต (บาท)	% ปริมาณการขายชอร์ต เทียบกับปริมาณการซื้อขายแบบ Auto Matching
SGC	230,700	305,359.00	2.45%
SGP	4,900	38,675.00	14.58%
SGP-R	10,600	83,545.00	31.55%
SHR	143,200	376,686.00	1.97%
SINGER	465,100	4,500,125.00	9.19%
SINGER-R	2,000	19,460.00	0.04%
SIRI	5,018,500	8,341,959.00	12.21%
SIRI-R	10,573,800	17,552,508.00	25.73%
SIS	40,500	1,120,100.00	5.80%
SISB	77,600	3,170,300.00	11.70%
SISB-R	8,600	351,075.00	1.30%
SJWD	87,100	1,320,150.00	5.06%
SJWD-R	16,200	244,620.00	0.94%
SKY	243,600	6,333,050.00	40.20%
SKY-R	75,900	1,959,225.00	12.52%
SNIP	28,800	498,890.00	2.31%
SNIP-R	29,900	517,410.00	2.39%
SPA	76,600	997,910.00	8.17%
SPA-R	800	10,420.00	0.09%
SPALI	121,200	2,533,690.00	4.80%
SPALI-R	315,000	6,580,950.00	12.48%
SPCG-R	52,500	588,770.00	17.12%
SPRC	840,000	7,287,320.00	1.94%
SPRC-R	708,600	6,205,390.00	1.64%
SSP	77,400	616,545.00	4.05%
STA	415,100	7,829,630.00	5.27%
STA-R	453,000	8,553,080.00	5.76%
STANLY	9,500	1,937,700.00	24.17%
STEC	915,300	9,432,920.00	37.29%
STEC-R	108,200	1,103,620.00	4.41%
STGT	37,300	326,520.00	1.17%
STGT-R	29,600	259,780.00	0.93%
SUPEREIF	3,000	17,100.00	0.85%
SUSCO	78,700	337,440.00	2.90%
SYNEX	46,500	561,380.00	5.12%
TASCO	660,200	10,562,920.00	23.55%
TASCO-R	74,800	1,193,650.00	2.67%
TCAP	110,200	5,539,550.00	10.16%
TCAP-R	36,700	1,844,175.00	3.38%
TFC	1,000	3,340.00	0.25%
TFG-R	1,300	4,342.00	0.32%
THANI	363,100	823,680.00	15.53%
THANI-R	211,100	477,204.00	9.03%
THCOM	336,900	4,636,170.00	4.93%
THG	2,200	89,100.00	1.26%
THG-R	48,000	1,954,875.00	27.51%
TIDLOR	1,254,800	27,390,080.00	11.62%
TIDLOR-R	1,947,600	42,455,340.00	18.03%
TIPH	34,800	1,045,650.00	20.48%
TIPH-R	300	9,000.00	0.18%
TISCO	1,278,600	126,621,850.00	10.97%
TISCO-R	1,719,600	170,001,030.00	14.75%
TKC	35,900	490,560.00	12.20%
TKN	483,100	4,941,430.00	13.41%
TLI	947,700	8,451,950.00	7.31%
TLI-R	376,200	3,341,490.00	2.90%
TMT	700	3,955.00	0.77%
TOA	11,000	231,000.00	0.86%
TOA-R	8,000	169,000.00	0.62%
TOP	564,900	33,252,775.00	4.53%
TOP-R	129,100	7,577,250.00	1.04%
TPPL	755,500	1,019,925.00	7.66%
TPPL-R	114,700	155,568.00	1.16%
TPPP	137,600	454,080.00	14.29%
TPPP-R	4,700	15,510.00	0.49%
TQM	9,700	249,775.00	3.93%
TQM-R	9,800	252,725.00	3.97%
TRP	27,600	375,760.00	1.38%
TRUE	5,593,900	43,948,420.00	6.51%
TRUE-R	1,893,100	14,934,815.00	2.20%
TSE	70,700	83,843.00	2.38%
TSTH	44,400	32,412.00	4.65%
TTA	250,500	1,619,405.00	11.42%
TTA-R	6,900	44,505.00	0.31%
TTB	11,274,400	20,130,196.00	10.21%
TTCL	25,200	91,700.00	12.54%
TTW-R	36,800	329,360.00	6.16%
TU	713,400	10,455,450.00	7.69%
TU-R	171,900	2,526,930.00	1.85%
TVO	74,400	1,442,690.00	5.07%
TVO-R	95,100	1,841,130.00	6.48%
UBE	446,600	344,182.00	10.60%
UNIQ	7,500	25,650.00	2.62%
UTP	13,300	148,960.00	35.28%
UVAN	26,900	228,125.00	5.31%
VGI	3,623,800	6,001,472.00	5.30%
VGI-R	2,098,300	3,444,683.00	3.07%
VIEHA	106,700	219,802.00	1.92%
WARRIX	29,900	176,410.00	3.93%
WHA	2,816,500	13,380,436.00	9.44%
WHA-R	3,521,400	16,725,794.00	11.80%
WORK	7,100	64,000.00	5.75%
XO	17,700	473,475.00	1.38%
XPG-R	186,700	238,445.00	0.64%

- ไม่รวมรายการขายชอร์ตของสมาชิกที่เป็นผู้ร่วมค้ำหน่วยลงทุน หรือผู้ดูแลสภาพคล่องของหน่วยลงทุนของกองทุนรวมอีกทีเอฟเพอับัญชีบริษัทประเภทเพื่อทำกำไรจากส่วนต่างของราคาหรือเพื่อดูแลสภาพคล่อง แล้วแต่กรณี
- รายการที่ชื่อย่อหลักทรัพย์ต่อด้วย "-R" หมายถึง ข้อมูลธุรกรรมขายชอร์ตในเอ็นบีวีดีอาร์

ที่มา : set.or.th

รายงานการเปลี่ยนแปลงการถือหลักทรัพย์และสัญญาซื้อขายล่วงหน้าของผู้บริหาร (แบบ 59) ประจำวันที่ 4 เมษายน 2567

ชื่อบริษัท	วิธีการได้มา/จำหน่าย	ชื่อผู้บริหาร	ประเภทหลักทรัพย์	วันที่ได้มา/จำหน่าย	จำนวน	ราคา
AMARIN	ซื้อ	นาย ราป็น สิริวัฒนภักดี	หุ้นสามัญ	2/04/2567	23,158	5.00
AMARIN	ซื้อ	นาย ราป็น สิริวัฒนภักดี	หุ้นสามัญ	3/04/2567	1,323,656	5.00
BKI	ซื้อ	นางสาว ลสา โสภณเพ็ช	หุ้นสามัญ	3/04/2567	1,000	291.00
CPALL	ขาย	นาย ก่อศักดิ์ ไชยรัศมีศักดิ์	หุ้นสามัญ	2/04/2567	930,200	53.86
CWT	ซื้อ	นาย ธงชัย อธิปัตย์กุล	หุ้นสามัญ	4/04/2567	-1,000	1.35
CWT	ซื้อ	นาย ธงชัย อธิปัตย์กุล	หุ้นสามัญ	4/04/2567	1,000	1.35
EKH	ซื้อ	นาย สุทธิพงศ์ ตั้งสังจะพจน์	หุ้นสามัญ	3/04/2567	1,000,000	7.60
EP	ซื้อ	นาย ยุทธ ชินสุภักกุล	หุ้นสามัญ	3/04/2567	300	2.67
HTC	ขาย	พันเอก พันธ์ รัดกุล	หุ้นสามัญ	2/04/2567	516,300	17.14
HUMAN	ขาย	นาง ศศิธร ธีรยศศักดิ์	หุ้นสามัญ	3/04/2567	40,000	12.00
HUMAN	ขาย	นาง ศศิธร ธีรยศศักดิ์	หุ้นสามัญ	3/04/2567	40,000	11.90
JPARK	ซื้อ	นางสาว วิลาภา ปลายทอง	หุ้นสามัญ	3/04/2567	6,000	6.00
JPARK	ขาย	นางสาว วิลาภา ปลายทอง	หุ้นสามัญ	3/04/2567	3,000	5.90
JR	ซื้อ	นาย จรัญ วิวัฒน์เจษฎาวงศ์	หุ้นสามัญ	3/04/2567	58,300	4.38
JR	ซื้อ	นาย ธีรนนท์ วิวัฒน์เจษฎาวงศ์	หุ้นสามัญ	3/04/2567	26,700	4.38
JR	ซื้อ	นาย ธีรนนท์ วิวัฒน์เจษฎาวงศ์	หุ้นสามัญ	3/04/2567	2,400	4.39
MALEE	ซื้อ	นาย ชัยฉัตร มนุญรัตน์	หุ้นสามัญ	3/04/2567	90,000	12.40
QLT	ซื้อ	นาย พิทักษ์ พงษ์สวัสดิการ	หุ้นสามัญ	3/04/2567	1,091,700	2.80
SICT	ซื้อ	นาย นิวัฒน์ วงษ์โคเมท	หุ้นสามัญ	4/04/2567	20,000	489.00
SPA	ซื้อ	นาย ภูมิพันธ์ บุญญาประมัย	หุ้นสามัญ	2/04/2567	91,700	12.90
SPA	ซื้อ	นาย ภูมิพันธ์ บุญญาประมัย	หุ้นสามัญ	3/04/2567	78,300	12.90
STC	ซื้อ	นาย สุรสิทธิ์ ชัยตระกูลทอง	หุ้นสามัญ	3/04/2567	30,000	0.64
TGE	ขาย	นาย อาทร สิ้นสวัสดิ์	หุ้นสามัญ	3/04/2567	100,000	3.10
TMILL	ซื้อ	นาย ประภาส ชุตินวาทพันธ์	หุ้นสามัญ	3/04/2567	5,000	3.72
TSTE	ซื้อ	นาย ประภาส ชุตินวาทพันธ์	หุ้นสามัญ	3/04/2567	10,000	9.90

ที่มา: sec.or.th

รายงานการได้มา/จำหน่ายหลักทรัพย์ของกิจการ (แบบ 246-2) ประจำวันที่ 4 เมษายน 2567

หลักทรัพย์	ชื่อผู้ได้มา/จำหน่าย	วิธีการ	ประเภทหลักทรัพย์ ¹	% ก่อน			% หลัง			หมายเหตุ3
				ได้มา/จำหน่าย	ได้มา/จำหน่าย	ได้มา/จำหน่าย	ได้มา/จำหน่าย	ได้มา/จำหน่าย	ได้มา/จำหน่าย	

- หุ้น หมายถึง หุ้นสามัญหรือหุ้นบุริมสิทธิ หรือใบแสดงสิทธิในผลประโยชน์ที่เกิดจากหลักทรัพย์อ้างอิงไทย (DR) หลักทรัพย์แปลงสภาพ หมายถึง ใบสำคัญแสดงสิทธิที่จะซื้อหุ้นสามัญ หุ้นกู้แปลงสภาพ หรือหลักทรัพย์อื่นที่อาจแปลงสภาพได้
- กรณีที่มีการรายงานเป็นกลุ่ม ชื่อผู้ได้มา/จำหน่าย จะแสดงข้อมูลของบุคคลในกลุ่มที่มีการเปลี่ยนแปลง ส่วน %การได้มา/จำหน่าย และ %หลังการได้มา/จำหน่าย จะแสดงตัวเลขของทั้งกลุ่ม และบุคคลตามมาตรา 258 (นิยามตามบุคคลมาตรา 258)
- ข้อมูลเบื้องต้น หมายถึง ข้อมูลยังไม่ครบถ้วน และ/หรือ อยู่ระหว่างการสอบทานฉบับแก้ไข หมายถึง ผู้รายงานยื่นเอกสารชุดใหม่ เพื่อแก้ไขชุดเดิม chain principle หมายถึง การได้มาหุ้นโดยทางอ้อม และเป็นการได้มาในจำนวนที่ทำให้ผู้ได้มาต้องทำค่าเสนอซื้อหลักทรัพย์ทั้งหมดของกิจการ

ที่มา: sec.or.th

TURNOVER LIST



5 เมษายน 2567

TURNOVER LIST & TRADING ALERT

หลักทรัพย์ที่เข้าข่ายมาตรการจำกัดการซื้อขาย

สิ้นสุด	หลักทรัพย์	ระดับ 1		ระดับ 2		ระดับ 3	
		วันเริ่มต้น	วันสิ้นสุด	วันเริ่มต้น	วันสิ้นสุด	วันเริ่มต้น	วันสิ้นสุด
1 เม.ย. 67	UKEM	2 เม.ย. 67	22 เม.ย. 67				
29 มี.ค. 67	BKGI	1 เม.ย. 67	19 เม.ย. 67				
26 มี.ค. 67	XPG	27 มี.ค. 67	11 เม.ย. 67				
26 มี.ค. 67	XPG-W4	27 มี.ค. 67	11 เม.ย. 67				
18 มี.ค. 67	CNT	19 มี.ค. 67	5 เม.ย. 67				

หมายเหตุ

เมื่อหุ้นสามัญเข้ามาตรการให้หลักทรัพย์อื่นของบจ. และหลักทรัพย์ที่มีการอ้างอิงหลักทรัพย์ของบจ. เข้ามาตรการจำกัดการซื้อขายด้วย (ยกเว้น DW) โดย

1. Cash Balance: สมาชิกต้องดำเนินการให้ลูกค้าซื้อหลักทรัพย์ด้วยบัญชี **Cash Balance** เท่านั้น โดยลูกค้าต้องวางเงินสดไว้ล่วงหน้ากับสมาชิกเต็มจำนวนก่อนซื้อหลักทรัพย์

2. ห้ามคำนวณวงเงินซื้อขาย: ห้ามสมาชิกใช้หลักทรัพย์เป็นหลักประกันในการคำนวณเป็นวงเงินซื้อขายหลักทรัพย์ (ในทุกประเภทบัญชี)

3. ห้าม Net Settlement: ห้ามสมาชิกหักกลบลราคาราค่าซื้อกับราคาค่าขายหลักทรัพย์เดียวกันในวันเดียวกัน (ซื้อและขายหลักทรัพย์เดียวกันในวันเดียวกัน ค่าขายคืนเป็นวงเงินในวันทำการถัดไป)

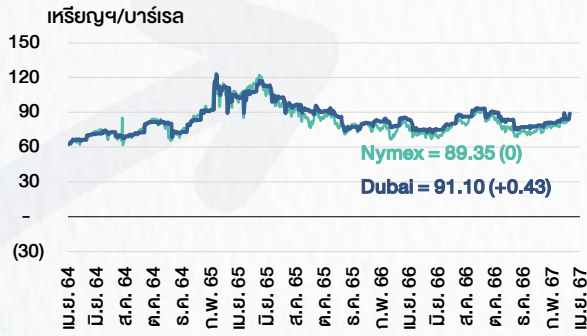
ทั้งนี้ มาตรการจำกัดการซื้อขาย มีปัจจัยที่ใช้ในการพิจารณา คือ อัตราหมุนเวียนการซื้อขาย (**Turnover ratio**) มูลค่าการซื้อขาย และราคาซื้อขาย ที่ไม่สอดคล้องกับปัจจัยพื้นฐาน เช่น **P/E Ratio** เป็นต้น

ที่มา: set.or.th

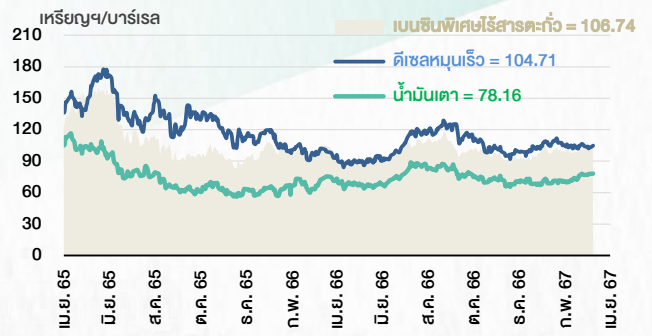
CYCLICAL WATCH

🕒 5 เมษายน 2567

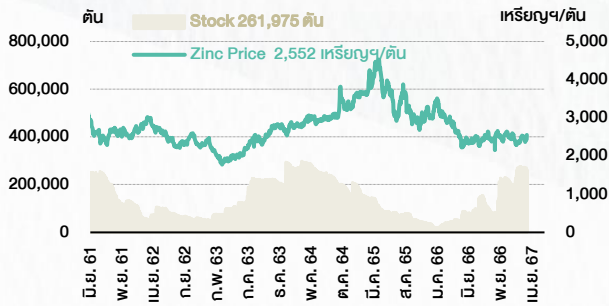
ราคาน้ำมันดิบ



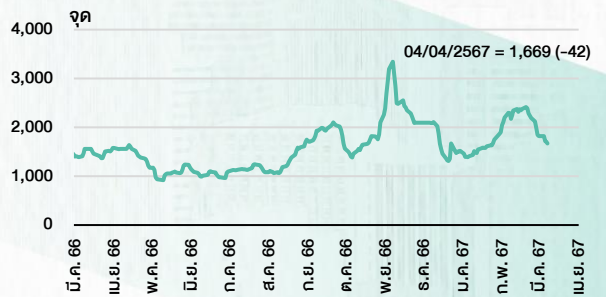
ราคาขายปลีกน้ำมันสำเร็จรูปตลาดสิงคโปร์



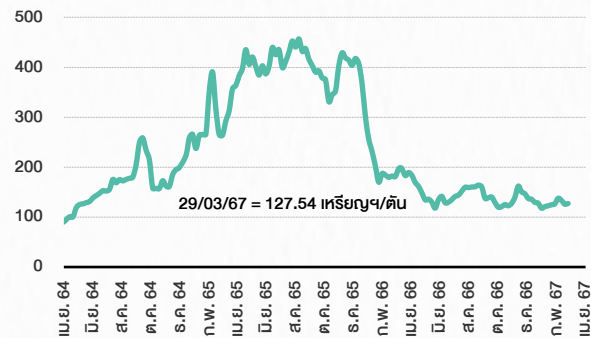
ราคาสังกะสี



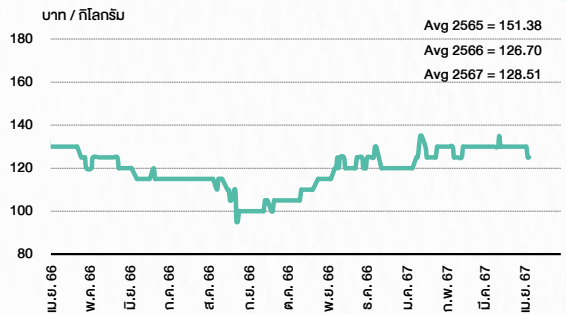
ดัชนีค่าระวาง BDI



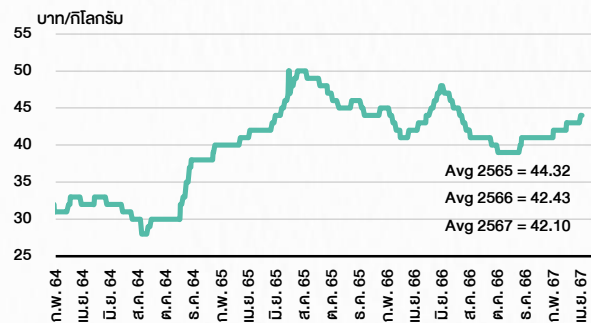
ราคาก๊าซหุงต้ม



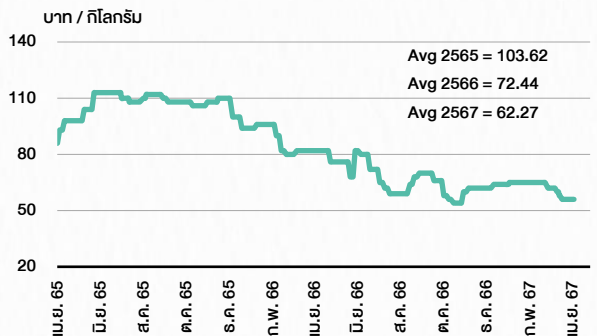
ราคาถั่วเหลือง 61-70 ตัน/กก.



ราคาไก่เป็น



ราคาหมู



STOCK CALENDAR

April 2024				
Monday	Tuesday	Wednesday	Thursday	Friday
<p>1</p> <p>New list - DR DR on Singapore Telecommunication (SINGTEL80's) 2,000m units, B6.94</p> <p>XD DCC @B0.012 SCGD @B0.15 UPF @B0.86</p> <p>New shares trading PEER 261,666,667 shrs (pp)</p> <p>Conversion BIOTEC-W2 1:1w @B0.50</p>	<p>2</p> <p>New list - Agro & Food Industry > MAI Asian Palm Oil (APO) 340m shrs, B0.50 par (IPO 170m shrs @B0.99)</p> <p>Last trading day KUN-W1</p> <p>XD SCGP @B0.30 SUC @B1.50 UP @B1.18</p> <p>New shares trading SENA 539 shrs (w)</p>	<p>3</p> <p>New list - Industrials > MAI BPS Technology (BPS) 400m shrs, B0.50 par (IPO 120m shrs @B0.90)</p> <p>Co's name & symbol change > MAI KCC > KCCAMC</p> <p>Par decrease AIMCG B9.7327 par (from B9.80) HYDROGEN B9.5355 par (from B9.688) POPF B9.6107 par (from B97299)</p> <p>XD NDX01 @tba JAPAN13 @tba</p> <p>XE KUN-W1 1:1w @2.80 (final, "SP")</p> <p>XR CPNREIT 1:0.3855n @tba</p>	<p>4</p> <p>New list - Property & Cons. > MAI QTCG Pcl (QTCG) 600m shrs, B0.50 par (IPO 180m shrs @B1.20)</p> <p>Co's name change Inet Leasehold Real Estate Inv. (INETREIT) > Inet Freehold & Leasehold Real Est Inv (INET)</p> <p>XD LHSC @B0.1660 QHPPF @B0.11 SCC @B3.50 SMPC @B0.21 TCOAT @B0.50</p> <p>New shares trading SDC 54,054,054 shrs (pp) SIRI 501,150,000 shrs (w)</p>	<p>5</p> <p>Last trading day NEWS-W7</p> <p>Par decrease SUPEREIF B9.499 par (from B9.78)</p> <p>XD BANPU @B0.20 BPP @B0.40 CPAXT @B0.39</p> <p>New shares trading CV 10,000,000 shrs (pp)</p>
<p>8</p> <p>Last trading day NDR-W2</p> <p>Par decrease EGATIF B8.40 par (from B8.50)</p> <p>XD MAJOR @B0.15 TMT @B0.15</p> <p>XE NDR-W2 1:1w @B3.50 (final, "SP") NEWS-W7 1:1w @B0.05 (final, "SP")</p> <p>PUBLIC HOLIDAY (Substitution for Chakri Memorial Day)</p>	<p>9</p> <p>Par decrease BRRGIF B6.75 par (from B7.18)</p> <p>XD BLC @B0.07 KCC @B0.0543 KLINQ @B0.75</p>	<p>10</p> <p>Last trading day SABUY-W1</p> <p>XD ATP30 @B0.02 AUCT @B0.37 COCOCCO @B0.25 GC @B0.16 QTC @B0.20 SUTHA @B0.08 TIPCO @B0.63 TOG @B0.45 TPLAS @B0.04</p>	<p>11</p> <p>PUBLIC HOLIDAY (Songkran Festival)</p>	<p>12</p>
<p>15</p> <p>PUBLIC HOLIDAY (Songkran Festival)</p>	<p>16</p> <p>Last trading day TFG-W3</p> <p>XD JMT @B0.49 KTB @B0.868 KTB-P @B1.0225 KTC @B1.27 SCB @B7.84 TAPAC @B0.04 TTB @B0.055</p> <p>XE SABUY-W1 1.34719:1w @B2.41236 (final, "SP")</p> <p>Conversion MBK-W2 1.1091:1w @B2.7047 MBK-W3 1.0754:1w @B2.7895 MBK-W4 1.0443:1w @B2.8727 PLANB-W1 1:1w @B8.00 PRG-W1 1.095:1w @B4.5663 PRG-W2 1.0641:1w @B4.699 PRG-W3 1.0349:1w @B4.8311 XPG-W4 6.621:1w @B0.815 (final)</p>	<p>17</p> <p>Delist XPG-W4</p> <p>Last trading day K-W2</p> <p>XD IT @B0.10 PHG @B0.52 STA @B1.00 STGT @B0.50 STP @B0.25 TCAP @B2.00 TCAP-P @B2.00 UKEM @B0.01 YUASA @B0.412</p> <p>XE TFG-W3 1:1w @B5.50 (final, "SP")</p>	<p>18</p> <p>Last trading day MBK-W2</p> <p>XD JPARK @B0.0375 KWC @B10.50 PSL @B0.05</p> <p>XE K-W2 1:1w @B0.80 (final, "SP")</p>	<p>19</p>
<p>22</p> <p>Last trading day RWI-W3</p> <p>XD AIT @B0.17 HMPRO @B0.22 KBANK @B6.00 KGI @B0.31 NER @B0.29 PACO @B0.04 SMART @B0.0912 SVI @B0.135 THANA @B0.028 TTCL @B0.10 WINDOW @B0.023</p> <p>XE MBK-W2 1.1091:1w @B2.7047 (final, "SP")</p> <p>XR MITSIB 1:1n @B0.70</p> <p>XW MTW 2 existing: 1MTW-W NER 6 existing: 1NER-W2</p>	<p>23</p> <p>Last trading day ASW-W1 SAMART-W3 SAMTEL-W1</p> <p>XD BBL @B5.00</p> <p>XE RWI-W3 1:1w @B1.50 (final, "SP")</p>	<p>24</p> <p>XD DTCI @B0.25 SAPPE @B2.18 TIDLOR @B0.2698 TIDLOR 27 existing: 1std TISCO @B5.75 TISCO-P @B5.75</p> <p>XE ASW-W1 1:1w @B12.00 (final, "SP") SAMART-W3 1:1w @B10.00 (final, "SP") SAMTEL-W1 1.005:1w @B11.936 (final, "SP")</p> <p>Conversion ASW-W2 1:1w @B12.00</p>	<p>25</p> <p>Last trading day MILL-W6 RS-W4</p> <p>XD AMARC @B0.039 ANI @B0.05 BGC @B0.08 KKP @B1.75 MFC @B1.30 NSL @B0.35 NYT @B0.36 SPA @B0.01389 SPA 2 existing: 1std TKC @B0.15 TPS @B0.18</p> <p>Conversion KUN-W1 1:1w @2.80 (final)</p>	<p>26</p>
<p>29</p> <p>XD APCO @B0.18 BAM @B0.38 LHFG @B0.03 MTC @B0.21 NAT @B0.025 PJW @B0.06 RPH @B0.19 RSP @B0.13 SAK @B0.15 SKR @B0.09 SORKON @B0.20 SUN @B0.25 SUN 5 existing: 1std</p> <p>XE MILL-W6 1.195:1w @B1.256 (final, "SP") RS-W4 1.215:1w @B23.86 (final, "SP")</p>	<p>30</p> <p>XD APP @B0.15 ASW @B0.25 BBIK @B0.3815 BBIK 1 existing: 0.837std BJC @B0.65 BRI @B0.603 CM @B0.09 GYT @B7.00 III @B0.18 KISS @B0.09 MEB @B0.65 MENA @B0.03 MFEC @B0.40 PDJ @B0.10 PREB @B0.40 RPC @B0.04 SAMCO @B0.03 SCG @B0.05 STEG19 @B0.1055 TFG @B0.01 TPCH @B0.40 TPCS @B0.65 WACOAL @B0.70</p> <p>XW BC 10 existing: 1BC-W2 TFG 10 existing: 1TFG-W4</p>			

ANTI-CORRUPTION PROGRESS INDICATOR

คำอธิบายผลการประเมินแต่ละระดับ

- ระดับที่ 1 มั่นใจ (COMMITTED)
มีคำมั่นหรือทัศนคติในการดำเนินการดำเนินธุรกิจที่จะไม่มีส่วนเกี่ยวข้องกับการทุจริตและการดูแลให้บริษัทปฏิบัติตามให้เป็นไปตามกฎหมายที่เกี่ยวข้อง
 - ระดับที่ 2 ประกาศเจตนารมณ์ (DECLARED)
มีการประกาศเจตนารมณ์เข้าเป็นแนวร่วมปฏิบัติของภาคเอกชนไทยในการต่อต้านการทุจริต (CAC) หรือโครงการต่อต้านการทุจริตที่กำหนดให้องค์กรต้องมีกระบวนการในตนเองเดียวกัน
 - ระดับที่ 3 มีมาตรการป้องกัน (ESTABLISHED)
มีมาตรการป้องกัน การประเมินความเสี่ยง การสื่อสารและฝึกอบรมแก่พนักงาน รวมทั้งการดูแลให้มีการดำเนินการและการทบทวนความเหมาะสมของมาตรการอย่างสม่ำเสมอ
 - ระดับที่ 4 ได้รับการรับรอง (CERTIFIED)
มีการสอบทานจากคณะกรรมการตรวจสอบหรือผู้สอบบัญชีที่สำนักงาน ก.ล.ต. ให้ความเห็นชอบ และได้รับการรับรองหรือผ่านการตรวจสอบเพื่อให้ความเชื่อมั่นอย่างเป็นทางการจากหน่วยงานภายนอก (เช่น CAC)
 - ระดับที่ 5 ขยายผลผู้ที่เกี่ยวข้อง (EXTENDED)
มีการขยายผลการดำเนินนโยบายต่อต้านการทุจริตสู่ผู้ที่เกี่ยวข้องในห่วงโซ่อุปทาน และการเปิดเผยข้อมูลเกี่ยวกับกรณีทุจริตที่เกิดขึ้น
- เปิดเผยบ้างแต่ไม่มั่นใจนโยบายที่ชัดเจน
- ไม่เปิดเผยหรือไม่มั่นใจนโยบาย

CG SCORE: การจัดอันดับบรรษัทภิบาล

คำอธิบายผลการประเมินแต่ละระดับ

- ระดับคะแนน 5 (90-100) : ดีเลิศ 
 - ระดับคะแนน 4 (80-89) : ดีมาก 
 - ระดับคะแนน 3 (70-79) : ดี 
- NR. : ไม่ปรากฏชื่อในรายงาน CGR

"DISCLAIMER: การเปิดเผย (ก) ผลสำรวจในเรื่องการกำกับดูแลกิจการ (CORPORATE GOVERNANCE REPORT) ที่จัดทำโดยสมาคมส่งเสริมสถาบันกรรมการบริษัทไทย (IOD) และ (ข) ผลการประเมินดัชนีชี้วัดความคืบหน้าการป้องกันการมีส่วนเกี่ยวข้องกับการทุจริตคอร์รัปชัน (ANTI-CORRUPTION PROGRESS INDICATORS) ที่จัดทำโดยสถาบันที่เกี่ยวข้อง ซึ่งมีการเปิดเผยโดยสำนักงานคณะกรรมการกำกับหลักทรัพย์และตลาดหลักทรัพย์นี้ เป็นการสำรวจและประเมินโดยสมาคมหรือสถาบันที่เกี่ยวข้องจากข้อมูลที่ได้รับจากบริษัทจดทะเบียนตามต้นบริษัทจดทะเบียนได้ระบุใน (ก) แบบแสดงข้อมูลตามหลักเกณฑ์ CORPORATE GOVERNANCE REPORT OF THAI LISTED COMPANIES (CGR) ประจำปี และ (ข) แบบแสดงข้อมูลเพื่อการประเมิน ANTI-CORRUPTION ซึ่งได้อ้างอิงข้อมูลมาจากแบบแสดงรายการข้อมูลประจำปี (แบบ 56-1) รายงานประจำปี (แบบ 56-2) หรือในเอกสารและหรือรายงานอื่นที่เกี่ยวข้องของบริษัทจดทะเบียนนั้น แล้วแต่กรณี โดยเป็นการสำรวจและประเมินจากข้อมูลของบริษัทจดทะเบียนที่มีการเปิดเผยต่อสาธารณะ และเป็นข้อมูลที่ผู้ลงทุนทั่วไปสามารถเข้าถึงได้ และเป็นการดำเนินการตามนโยบายของสำนักงานคณะกรรมการกำกับหลักทรัพย์และตลาดหลักทรัพย์

ทั้งนี้ ผลการสำรวจหรือผลการประเมินดังกล่าวเป็นการนำเสนอในมุมมองของ IOD หรือสถาบันที่เกี่ยวข้องซึ่งเป็นบุคคลภายนอก โดยมิได้มีการประเมินการปฏิบัติตามของบรรษัทจดทะเบียนในตลาดหลักทรัพย์แห่งประเทศไทย และมีได้ข้อมูลภายในเพื่อการประเมินแต่อย่างใด

เนื่องจากผลสำรวจหรือผลการประเมินดังกล่าวเป็นเพียงผลสำรวจหรือผลการประเมิน ณ วันที่ปรากฏในผลสำรวจหรือผลการประเมินเท่านั้น ดังนั้น ผลสำรวจหรือผลการประเมินจึงอาจเปลี่ยนแปลงได้ภายหลังวันดังกล่าว หรือเมื่อข้อมูลที่เกี่ยวข้องมีการเปลี่ยนแปลง ทั้งนี้ บริษัทหลักทรัพย์ [มี] มิได้ยืนยัน ตรวจสอบ หรือรับรองความถูกต้องครบถ้วนของผลสำรวจหรือผลการประเมินดังกล่าวแต่อย่างใด"

CG SCORE: การจัดอันดับบริษัทมหาชน



AAV	ASP	BKI	COMAN	EE	GRAMMY	JTS	MAJOR	NVD	PRG	SABINA	SENX	STA	THIP	TSTE	WHA
ADVANC	ASW	BOL	COTTO	EGCO	GULF	K	MALEE	NYT	PRM	SAMART	SGF	STEC	THRE	TSSTH	WHAUP
AF	AUCT	BPP	CPALL	EPG	GUNKUL	KBANK	MBK	OR	PSH	SAMTEL	SHR	STGT	THREL	TTA	WICE
AH	AWC	BRR	CPAXT	ETC	HANA	KCE	MC	ORI	PSL	SAT	SICT	STI	TIPCO	TTB	WINNER
AIRA	AYUD	BTS	CPF	ETE	HARN	KEX	MCOT	OSP	PTG	SBNEXT	SIRI	SUN	TISCO	TTCL	XPG
AJ	BAFS	BTW	CPI	FN	HENG	KGI	METCO	OTO	PTT	SC	SIS	SUSCO	TK	TTW	ZEN
AKP	BAM	BWG	CPN	FNS	HMPRO	KKP	MFEC	PAP	PTTEP	SCB	SITHAI	SUTHA	TKN	TU	
AKR	BANPU	CENTEL	CRC	FPI	ICC	KSL	MINT	PCSGH	PTTGC	SCC	SJWD	SVI	TKS	TVDH	
ALLA	BAY	CFRESH	CSS	FPT	ICHI	KTB	MONO	PDG	PYLON	SCCC	SMPC	SYMC	TKT	TVO	
ALT	BBIK	CGH	DDD	FSMART	III	KTC	MOONG	PDJ	Q-CON	SCG	SNC	SYNTEC	TMILL	TWPC	
AMA	BBL	CHEWA	DELTA	FVC	ILINK	LALIN	MSC	PG	QH	SCGP	SONIC	TACC	TMT	UAC	
AMARIN	BCP	CHO	DEMCO	GC	ILM	LANNA	MST	PHOL	QTC	SCM	SORKON	TASCO	TNDT	UBIS	
AMATA	BCPG	CIMBT	DOHOME	GEL	IND	LHFG	MTC	PLANB	RABBIT	SCN	SPALI	TCAP	TNITY	UPOIC	
AMATAV	BDMS	CK	DRT	GFPT	INTUCH	LIT	MVP	PLANET	RATCH	SDC	SPI	TEAMG	TOA	UV	
ANAN	BEM	CKP	DUSIT	GGC	IP	LOXLEY	NCL	PLAT	RBF	SEAFKO	SPRC	TFMAMA	TOP	VCOM	
AOT	BEYOND	CM	EA	GLAND	IRC	LPN	NEP	PORT	RS	SEAOIL	SPVI	THANA	TPBI	VGI	
AP	BGC	CNT	EASTW	GLOBAL	IRPC	LRH	NER	PPS	S	SE-ED	SSC	THANI	TPM	VIH	
APURE	BGRIM	COLOR	ECF	GPI	ITEL	LST	NKI	PR9	S&J	SELIC	SSSC	THCOM	TRC	WACOAL	
ARIP	BIZ	COM7	ECL	GPSC	IVL	MACO	NOBLE	PREB	SAAM	SENA	SST	THG	TSC	WAVE	



2S	ARROW	BJCHI	CPL	ESTAR	IMH	KK	MICRO	OCC	PRIN	SABUY	SKR	STPI	TMC	TSE	WINMED
7UP	AS	BLA	CPW	FE	INET	KOOL	MILL	OGC	PRINC	SAK	SKY	SUC	TMD	TURTLE	WORK
ABM	ASAP	BR	CRANE	FLOYD	INGRS	KTIS	MITSIB	ONEE	PROEN	SALEE	SLP	SVOA	TMI	TVT	WP
ACE	ASEFA	BRI	CRD	FORTH	INSET	KUMWEL	MK	PACO	PROS	SAMCO	SMART	SVT	TNL	TWP	XO
ACG	ASIA	BROOK	CSC	FTE	INSURE	KUN	MODERN	PATO	PROUD	SANKO	SMD	SWC	TNP	UBE	YUASA
ADB	ASIAN	BSM	CSP	GBX	IRCP	KWC	MTI	PB	PSG	SAPPE	SMIT	SYNEX	TNR	UEC	ZIGA
ADD	ASIMAR	BYD	CV	GCAP	IT	KWM	NATION	PICO	PSTC	SAWAD	SMT	TAE	TOG	UKEM	
AEONTS	ASK	CBG	CWT	GENCO	ITD	L&E	NCAP	PIMO	PT	SCAP	SNNP	TAKUNI	TPA	UMI	
AGE	ASN	CEN	DCC	GJS	J	LDC	NGH	PIN	PTC	SCI	SNP	TCC	TPAC	UOBKH	
AHC	ATP30	CHARAN	DHOUSE	GTB	JAS	LEO	NDR	PJW	QLT	SCP	SO	TCMC	TPCS	UP	
AIE	B	CHAYO	DITTO	GYT	JCK	LH	NETBAY	PL	RCL	SE	SPA	TFG	TIPL	UPF	
AIT	BA	CHG	DMT	HEALTH	JCKH	LHK	NEX	PLE	RICHY	SECURE	SPC	TFI	TPIPP	UTP	
ALUCON	BC	CHOTI	DOD	HPT	JMT	M	NNCL	PM	RJH	SFLEX	SPCG	TFM	TPLAS	VIBHA	
AMANAH	BCH	CHOW	DPAIN	HTC	JR	MATCH	NOVA	PMTA	ROJNA	SFT	SR	TGH	TPS	VL	
AMR	BE8	CI	DV8	HUMAN	KBS	MBAX	NPK	PPP	RPC	SGP	SRICHA	TIDLOR	TOR	VPO	
APCO	BEC	CIG	EASON	HYDRO	KCAR	MEGA	NRF	PPPM	RT	SIAM	SSF	TIGER	TRITN	VRANDA	
APCS	BH	CITY	EFORL	ICN	KGEM	META	NTV	PRAPAT	RWI	SINGER	SSP	TIPH	TRT	WGE	
AQUA	BIG	CIVIL	ERW	IFS	KIAT	MFC	NUSA	PRECHA	S11	SKE	STANLY	TITLE	TRU	WIJK	
ARIN	BJC	CMC	ESSO	IIG	KISS	MGT	NWR	PRIME	SA	SKN	STC	TM	TRV	WIN	



A	AU	BTNC	CPT	EVER	GTV	JUBILE	M-CHAI	NEWS	PPM	RSP	STARK	TKC	TYCN	YGG	
A5	B52	CAZ	CSR	F&D	HL	KASET	MCS	NFC	PRAKIT	SIMAT	STECH	TNH	UMS	ZAA	
A1	BEAUTY	CCP	CTW	FMT	HTECH	KCM	MDX	NSL	PTECH	SISB	SUPER	TNPC	UNIO		
AKS	BGT	CGD	D	GIFT	IHL	KWI	MENA	NV	PTL	SK	TC	TOPP	UREKA		
ALL	BLAND	CMAN	DCON	GLOCON	INOX	KYE	MJD	PAF	RAM	SOLAR	TCJ	TPCH	VARO		
ALPHAX	BM	CMO	EKH	GLOXY	JAK	LEE	MORE	PEACE	ROCK	SPACK	TEAM	TPOLY	W		
AMC	BROCK	CMR	EMC	GREEN	JMART	LPH	MUD	PF	RP	SPG	THE	TRUBB	WFX		
APP	BSBM	CPANEL	EP	GSC	JSP	MATI	NC	PK	RPH	SQ	THMUI	TTI	WPH		

ANTI-CORRUPTION PROGRESS INDICATOR มี 2 กลุ่ม

ได้รับการรับรอง

2S	AWC	BSBM	CPN	FPI	ICC	KCC	MCOT	OGC	PR9	RATCH	SGC	SST	THREL	TSI	WHAUP
7UP	AYUD	BTS	CPW	FPT	ICHI	KCE	META	OR	PREB	RML	SGP	STA	TIDLOR	TSTE	WICE
AAI	B	BWG	CRC	FSMART	IFS	KGEM	MFC	ORI	PRG	RS	SINGER	STGT	TIPCO	TSSTH	WIJK
ADVANC	BAFS	CEN	CSC	FTE	III	KGI	MFEC	PAP	PRINC	RWI	SIRI	STOWER	TISCO	TTA	XO
AF	BAM	CENTEL	DCC	GBX	ILINK	KKP	MILL	PATO	PRM	S&J	SITHAI	SUSCO	TKS	TTB	YUASA
AH	BANPU	CFRESH	DELTA	GC	ILM	KSL	MINT	PB	PROS	SAAM	SKR	SVI	TKT	TTCL	ZEN
A1	BAY	CGH	DEMCO	GCAP	INET	KTB	MONO	PCSGH	PSH	SABINA	SMIT	SYMC	TMD	TU	ZIGA
AIE	BBL	CHEWA	DIMET	GEL	INOX	KTC	MOONG	PDG	PSL	SAK	SMK	SYNTEC	TMILL	TVDH	
AIRA	BCH	CHOTI	DRT	GFPT	INSURE	L&E	MSC	PDJ	PSTC	SAPPE	SMPC	TAE	TMT	TVO	
AJ	BCP	CHOW	DUSIT	GGC	INTUCH	LANNA	MST	PG	PT	SAT	SNC	TAKUNI	TNITY	TWPC	
AKP	BCPG	CIG	EA	GJS	IRPC	LHFG	MTC	PHOL	PTECH	SC	SNP	TASCO	TNL	UBE	
AMA	BE8	CIMBT	EASTW	GPI	ITEL	LHK	MTI	PIMO	PTG	SCC	SORKON	TCAP	TNP	UBIS	
AMANAH	BEC	CM	ECF	GPSC	IVL	LPN	NATION	PK	PTT	SCCC	SPACK	TCMC	TNR	UEC	
AMATA	BEYOND	CMC	EGCO	GSTEEL	JAS	LRH	NCAP	PL	PTTEP	SCG	SPALI	TFG	TOG	UKEM	
AMATAV	BGC	COM7	EP	GULF	JKN	M	NEP	PLANB	PTTGC	SCGP	SPC	TFI	TOP	UOBKH	
AP	BGRIM	COTTO	EPG	GUNKUL	JR	MAJOR	NKI	PLANET	PYLON	SCM	SPI	TFMAMA	TOPP	UV	
APCS	BKI	CPALL	ERW	HANA	JTS	MALEE	NOBLE	PLAT	Q-CON	SCN	SPRC	TGH	TPA	VCOM	
AS	BLA	CPAXT	ESTAR	HARN	KASET	MATCH	NOK	PM	QH	SEAOIL	SRICHA	THANI	TPCS	VGI	
ASIAN	BPP	CPF	ETC	HENG	KBANK	MBAX	NRF	PPP	QLT	SE-ED	SSF	THCOM	TRT	VIH	
ASK	BROOK	CPI	ETE	HMPRO	KBS	MBK	NWR	PPPM	QTC	SELIC	SSP	THIP	TRU	WACOAL	
ASP	BRR	CPL	FNS	HTC	KCAR	MC	OCC	PPS	RABBIT	SENA	SSSC	THRE	TSC	WHA	

ประกาศเจตนา

ACE	BRI	CBG	DMT	GLOBAL	J	LH	MODERN	POLY	PRTR	SANKO	SKE	SVT	TIPH	TRUE	WIN
ADB	BTG	CI	DOHOME	GREEN	JMART	MEGA	NER	POS	RBF	SENK	SM	TBN	TKN	VARO	WPH
ASW	BYD	CV	EKH	ICN	JMT	MENA	OSP	PRIME	RT	SFLEX	SUPER	TEGH	TPLAS	VIBHA	XPG
BBGI	CAZ	DEXON	EVER	ITC	LEO	MITSIB	OTO	PROEN	SA	SIS	SVOA	TGE	TQM	W	