

MARKET TALK

กลยุทธ์การลงทุน



DOWNSIDE จำกัด ... ลุ้น REBOUND

การปรับตัวลงแรงของ SET INDEX วนนี้ ถือเป็น การดูดซับแรงกดดันจากความตึงเครียดกรณี อีสราเอล-อิหร่าน ที่เกิดขึ้นในช่วงวันหยุดยาวบ้านเรา ปัจจุบันแม้สถานการณ์ยังไม่นิ่งแต่เห็นสัญญาณการยับยั้งซึ่งใจ ของคู่กรณีและพันธมิตรแต่ละฝ่ายมากขึ้น ทำให้ภาพรวมดูลดความกังวลไปได้ระดับหนึ่ง สำหรับผลกระทบต่อ SET INDEX จากนี้ไปเรามองว่ามี DOWNSIDE ที่ปิดอยู่จำกัด โดยไม่น่าจะเห็นการหลุดระดับ 1350 จุดลงไป ทั้งนี้ในเชิง VALUATION ที่ระดับ 1350 จุด ถือว่ามีนัยสำคัญกล่าวคือเป็นระดับค่า PE -1SD และ PBV -2SD ในรอบ 10 ปี ขณะที่ MARKET EARNING YIELD GAP ย้ายกว้างไปที่ 4.25% บนสมมุติฐานที่ กนง. ไม่มีการปรับลดดอกเบี้ยนโยบาย และหากปรับลดลง 0.25% ก็จะทำให้ MARKET EARNING YIELD GAP ย้ายเป็น 4.5% ซึ่งถือว่ากว้างมาก ในเชิงกลยุทธ์ที่ SET INDEX บริเวณใกล้เคียง 1350 จุด จึงเป็น โซนที่สามารถสะสมหุ้นได้ SET INDEX ได้ดูดซับปัจจัยเสี่ยงภูมิรัฐศาสตร์ ไว้มากแล้ว ขณะที่บริเวณ 1350 จุด ถือว่ามีนัยสำคัญทาง VALUATION มีโอกาสเกิด TECHNICAL REBOUND กรอบ 1360 – 1380 จุด หุ้น TOP PICK เลือก BJC, CENTEL และ MAJOR

ณ SET 1350 จุด มี PER67F ที่ 16.6 เท่า (-1SD)



ที่มา: สายงานวิจัย บล. เอเชีย พลัส

🕒 18 เมษายน 2567

Support & resistance

แนวรับ	1,360-1,350 จุด
แนวต้าน	1,378-1,380 จุด

top picks

BJC	FV@B 35.00
CENTEL	FV@B 46.00
MAJOR	FV@B 20.00

Research Division

บริษัทหลักทรัพย์ เอเชีย พลัส

เกิดศักดิ์ ทวีธีระธรรม, CISA

นักวิเคราะห์ปัจจัยพื้นฐานด้านตลาดทุน และทางเทคนิค
เลขทะเบียนนักวิเคราะห์: 004132

ภราดร เตียรณปราโมทย์

นักวิเคราะห์ปัจจัยพื้นฐานด้านหลักทรัพย์
เลขทะเบียนนักวิเคราะห์: 075365

ภวัต ภัทรพงศ์

นักวิเคราะห์ปัจจัยพื้นฐานด้านหลักทรัพย์
เลขทะเบียนนักวิเคราะห์: 117985

สรลักษณ์ พันธรงค์

ผู้ช่วยนักวิเคราะห์

ข้อมูลในเอกสารฉบับนี้ รวบรวมมาจากแหล่งข้อมูลที่เชื่อถือได้ อย่างไรก็ดี บริษัทหลักทรัพย์ เอเชีย พลัส จำกัด ไม่สามารถที่จะยืนยันหรือรับรองความถูกต้องของข้อมูลเหล่านี้ได้
ไม่ว่าประการใดๆ บทวิเคราะห์ในเอกสารนี้ จัดทำขึ้นโดยอ้างอิงหลักเกณฑ์ทางวิชาการเกี่ยวกับหลักการวิเคราะห์ และมีได้เป็นการชี้แนะ หรือเสนอแนะให้ซื้อหรือขายหลักทรัพย์ใดๆ
การตัดสินใจซื้อหรือขายหลักทรัพย์ใดๆ ของผู้อ่าน ไม่ว่าจะเกิดจากการอ่านบทความในเอกสารนี้หรือไม่ก็ตาม ล้วนเป็นผลจากการใช้วิจารณญาณของผู้อ่าน โดยไม่มีส่วน
เกี่ยวข้องหรือพัวพันใดๆ กับ บริษัทหลักทรัพย์ เอเชีย พลัส จำกัด ไม่ทางกรณีใด



MARKET TALK

กลยุทธ์การลงทุน

หาหุ้นป้องกันความเสี่ยงตะวันออกกลางตึงเครียด

วานนี้ราคาน้ำมันจะร่วงลงราว 3% จน WTI และ \$82.8 และ BRENT ใกล้หลุด \$87.3 หลังสต็อกน้ำมันดิบสหรัฐฯ ล่าสุดเพิ่มขึ้นมากกว่าตลาดคาด สะท้อนภาพความกังวลความต้องการชบเซา บวกกับพัฒนาการความเสี่ยงเชิงภูมิรัฐศาสตร์ล่าสุดหลายๆ ซาต้อออกมาห้ามปรามหลีกเลี่ยงการปะทะที่รุนแรง นำโดย G7 ที่ร้องขอให้อิสราเอลไม่ยิงสวนกลับ รวมถึงตุรกีเตรียมคุยกับฝั่งฮามาสในวันที่ 20 เม.ย. 67 เพื่อให้หยุดยิง

ผลตอบแทนของสินค้าโภคภัณฑ์วานนี้

	Last	%Chg	%MTD	%YTD
BADI	1779	2.83%	-2.31%	15.04%
Newcastle Coal	139.5	2.27%	4.89%	8.69%
Cotton	79.56	-2.13%	-12.93%	-1.78%
Natural Gas	1.716	0.23%	-2.67%	-27.53%
กากถั่วเหลือง	339.8	0.89%	-0.35%	-11.97%
ยางแห้ง	161.7	0.37%	-2.59%	3.59%
Sugar	19.27	-1.33%	-13.00%	5.59%
ยางแผ่น	234.8	-7.52%	-7.91%	35.64%
WTI	82.82	0.16%	-0.41%	15.59%
ถั่วเหลือง	1164.25	0.37%	-3.40%	11.33%
Brent	87.29	-3.03%	-0.21%	11.30%

ที่มา: BLOOMBERG, สายงานวิจัย บล. เอเชีย พลัส

แต่อย่างไรก็ตาม ความตึงเครียดในตะวันออกกลางยังคงติดตามอย่างใกล้ชิด เนื่องจากเป็นความเสี่ยงที่ไม่สามารถควบคุมได้ ถือเป็นปัจจัยหลักให้ราคาน้ำมันปรับตัวจากฝั่ง SUPPLY ที่ได้รับผลกระทบเชิงลบด้านการผลิต นอกจากนี้หากพิจารณาข้อมูลในอดีต ช่วงที่มีจำนวนการตีพิมพ์ข่าวหรือออกบทความเกี่ยวกับ “WAR” ที่พุ่งสูงขึ้นอย่างมีนัยยะ (เฉลี่ยราว 15,000 ข่าว/วัน) มักกดดัน SET ผันผวนช่วงสั้นๆ ได้

กระแสตีพิมพ์ข่าวเกี่ยวกับ “WAR” เพิ่มขึ้น มักกดดัน SET ผันผวนช่วงสั้นๆ

- 24 Feb 2022**
รัสเซียเปิดฉากบุกยูเครน
• Articles สกรณพุง 5.5 หมื่น
• กด SET ร่วง -1.99%
- 21 Sep 2022**
รัสเซียประกาศระดมการเพิ่ม
• Articles สกรณพุง 1.5 หมื่น
• กด SET ร่วง -0.31%
- 24 Feb 2023**
รัสเซีย- ยูเครน War ครบ 1 ปี
• Articles สกรณพุง 1.5 หมื่น
• กด SET ร่วง -1.12%
- 10 Oct 2023**
อิสราเอล-ฮามาส War
• Articles สกรณพุง 3.2 หมื่น
- 14 Apr 2024**
อิหร่านตีอิสราเอล
• Articles สกรณพุง 1.9 หมื่น



ที่มา: BLOOMBERG, สายงานวิจัย บล. เอเชีย พลัส

MARKET TALK

กลยุทธ์การลงทุน

สรุป พัฒนาการความเสี่ยงเชิงภูมิรัฐศาสตร์ยังคงติดตามอย่างใกล้ชิด เนื่องจากเป็นความเสี่ยงที่อาจผลักดันราคาน้ำมันดิบตัวต่อเนื่อง และยังมีโอกาสที่จะกดดัน SET ให้ผันผวนช่วงในสั้นๆ ได้ ฝ่ายวิจัยฯ แนะนำหุ้นกลุ่มอิงราคาน้ำมัน เพื่อป้องกันความเสี่ยงจากความไม่แน่นอน อาทิ PTTEP PTT PTTG TOP SPRC BCP

ECB เตรียมลดดอกเบี้ยเร็วกว่า FED หนุน DOLLAR แข็ง บากอ่อน

วานนี้อังกฤษเผยดัชนี CPI ะลอลตัวเตะ 3.2%YOY ในเดือนมี.ค.67 ลดลงจากเดือนก่อนหน้าที่ +3.2%YOY เช่นเดียวกับ ดัชนี CORE CPI ะลอลตัวเตะ 4.2%YOY ลดลงจากเดือนก่อนหน้าที่ +4.5%YOY ดังรูปด้านล่าง ประเด็นดังกล่าว อาจหนุนให้ BOE ททยอดำเนินนโยบายทางการเงินเชิงผ่อนคลายเร็วกว่า FED

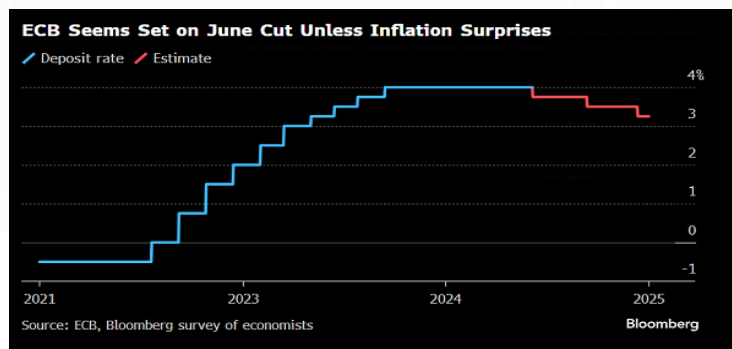
อังกฤษเผยดัชนี CPI ะลอลตัวเตะ 3.2% ในเดือนมี.ค.67

Time	Cur.	Imp.	Event	Actual	Forecast	Previous
Wednesday, April 17, 2024						
13:00	GBP	☆☆☆	Core CPI (YoY) (Mar)	4.2%	4.1%	4.5%
13:00	GBP	☆☆☆	Core CPI (MoM) (Mar)	0.6%		0.6%
13:00	GBP	☆☆☆	CPI (YoY) (Mar)	3.2%	3.1%	3.4%
13:00	GBP	☆☆☆	CPI (MoM) (Mar)	0.6%		0.6%

ที่มา: INVESTING, สายงานวิจัย บล. เอเชีย พลัส

ขณะที่ทาง ECB ก็เตรียมดำเนินนโยบายทางการเงินเชิงผ่อนคลายเร็วกว่า FED เช่นกัน หลังประธาน ECB จ่อลดดอกเบี้ยในเดือน มิ.ย.67 นี้ 25 BPS. โดยรวมคาดทั้งปี 2567 เตรียมลดดอกเบี้ย 3 ครั้ง รวม 75 BPS. หากไม่มีเหตุการณ์เซอร์ไพรส์ตลาดการเงินและเศรษฐกิจ ซึ่งสวนทางกับทางสหรัฐฯ ที่ FED WATCH TOOL คาดว่า FED อาจปรับลดดอกเบี้ยเพียง 1 ครั้งในปีนี้ (25 BPS.) และมีโอกาสเริ่มเห็นการลดดอกเบี้ยครั้งแรกในเดือน ก.ย. 67 ประเด็นดังกล่าว ทำให้เปิดเงินอาจไหลออกจากยุโรป และเข้าสหรัฐฯ หนุน DOLLAR INDEX แข็งค่า และทำให้ค่าเงินบาทไทยอ่อนค่าต่อเนื่องได้

ECB เตรียมลดดอกเบี้ยในเดือน มิ.ย.67 นี้



ที่มา: BLOOMBERG, สายงานวิจัย บล. เอเชีย พลัส

MARKET TALK

กลยุทธ์การลงทุน

จากที่ค่าเงินบาทไทยมีโอกาสอ่อนค่าต่อเนื่องในระยะถัดไป ดังนั้นในเชิงกลยุทธ์จึงเน้นหุ้นที่ได้ประโยชน์จากประเด็นดังกล่าว โดยแบ่งเป็น 3 ธีมหลัก คือ 1.หุ้นกลุ่มส่งออก 2.หุ้นกลุ่มท่องเที่ยว 3. หุ้นกลุ่มโรงพยาบาล

หุ้นได้ประโยชน์จากเงินบาทอ่อนค่า

(+) ได้ประโยชน์	
เงินบาทอ่อนค่า	<ul style="list-style-type: none"> กลุ่มส่งออก <ul style="list-style-type: none"> HANA, SVI, DELTA, KCE, TU, ITC, AAI, CPF, GPFT, STA, NER, STGT, SAT, AH, VNG, SCC กลุ่มท่องเที่ยว <ul style="list-style-type: none"> AOT, AAV, BA, MINT, CENTEL, ERW กลุ่มโรงพยาบาล <ul style="list-style-type: none"> BH, BDMS, PR9, BCH

ที่มา: สายงานวิจัย บล. เอเซีย พลัส

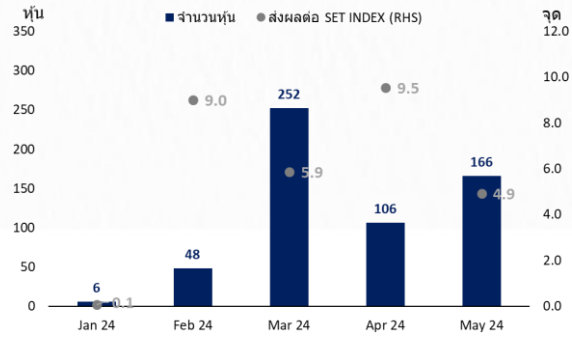
ความหวังแนวรับสำคัญทางพื้นฐาน 1350 จุด จะเอาจู่

วานนี้ SET INDEX ปรับตัวลงแรง -29.44 จุด หรือ -2.11% มาอยู่ที่ 1366.94 จุด ด้วยมูลค่าซื้อขาย 6.2 หมื่นล้านบาท พร้อมกับแรงขายจากต่างชาติอีก -6.4 พันล้านบาท ตอรับประเด็นลบปัจจัยภายนอกในช่วงวันหยุดยาวสงกรานต์ อย่าง ความไม่สงบในตะวันออกกลาง รวมถึงกังวล FED มีโอกาสลดดอกเบี้ยช้าลง แต่อย่างน้อย SET INDEX ย่อตัวได้น้อยกว่าตลาดหุ้นโลกที่ -3.2% ในช่วงเวลาเดียวกัน

ขณะที่ตลาดหุ้นไทยมีพัฒนาการสำคัญอยู่ 2 เรื่องในช่วงนี้

1. การขึ้นเครื่องหมาย XD ของบริษัทจดทะเบียน โดยเดือน เม.ย. มีหุ้นขึ้นเครื่องหมาย XD ทั้งสิ้น 106 บริษัท กดดัน SET มากสุดเมื่อเทียบกับเดือนอื่นๆ ราว 9.5 จุด แต่แรงกดดันช่วงที่เหลืองเดือน (18 - 30 เม.ย.) เหลือหุ้นขึ้นเครื่องหมาย XD 72 บริษัท และแรงกดดัน SET ลดลงเหลือ 4.4 จุดเท่านั้น

จำนวนหุ้น และแรงกดดันจากการขึ้น XD ต่อ SET (รายเดือน)



ที่มา: สายงานวิจัย บล. เอเซีย พลัส

MARKET TALK

กลยุทธ์การลงทุน

2. SET INDEX มีการเปิดรับฟังความคิดเห็นการปรับเกณฑ์หุ้นเข้า SET50 และ SET100 ใหม่ บวกต่อ BJC เบื้องต้นฝ่ายวิจัยฯ ประเมินว่า มีโอกาสสูงที่ SET จะใช้เกณฑ์ใหม่ในการคำนวณดัชนีรอบถัดไปเลย เพราะการปรับเกณฑ์สภาพคล่องใหม่ หรือเกณฑ์ TURNOVER ต่อเดือน จากเดิมใช้ลดเพดาน TURNOVER ลงจาก 2% ต่อเดือน แล้วลดลงทีละ 0.5% หากหุ้นไม่ครบจำนวน) ให้เป็นแบบ MINIMUM REQUIREMENT คือ TUROVER > 1% ต่อเดือนเลย ถือเป็นไปตามหลักสากล เหมือนกับเกณฑ์ของ MSCI และ FTSE บวกต่อหุ้น BJC เพราะมีโอกาสเข้าทั้ง SET50 และ SET100 ในรอบถัดไป

BJC หุ่นเด่น รับ SET ปรับเกณฑ์หุ้นเข้า SET50 และ SET100 ใหม่

Stock	SET50, SET100	Jun-23	Jul-23	Aug-23	Sep-23	Oct-23	Nov-23	Dec-23	Jan-24	Feb-24	Mar-24	Apr-24	May-24	Turnover>2 (Month)	Turnover>1 (Month)
GULF	TRUE	4.95	3.57	2.92	2.95	2.79	1.93	1.71	2.22	1.53	1.85	1.85	1.85	6	12
INTUCH	TRUE	2.37	2.31	3.24	1.87	1.72	2.77	1.81	2.23	2.27	1.61	1.61	1.61	6	12
BJC	New Release	1.68	1.02	2.01	1.54	1.46	2.7	2.75	5.02	8.6	6.09	6.09	6.09	8	12

ที่มา: สายงานวิจัย บล. เอเชีย พลัส

ส่วน SET INDEX แม้จะถูกกดดันจากปัจจัยภายนอก แต่หากกลับมามองในมุม VALUATION จะเห็นแนวโน้มสำคัญทางพื้นฐานที่บริเวณ 1350 จุด อยู่ 3 ส่วน ดังนี้

1. ณ SET 1350 จุด มี PER67F ที่ 16.6 เท่า ถือเป็นระดับต่ำสุดแต่ระดับ -1SD ในรอบ 10 ปี และเป็นระดับต่ำสุดรองจากช่วงวิกฤตโควิดปี 2563

ณ SET 1350 จุด มี PER67F ที่ 16.6 เท่า (-1SD)

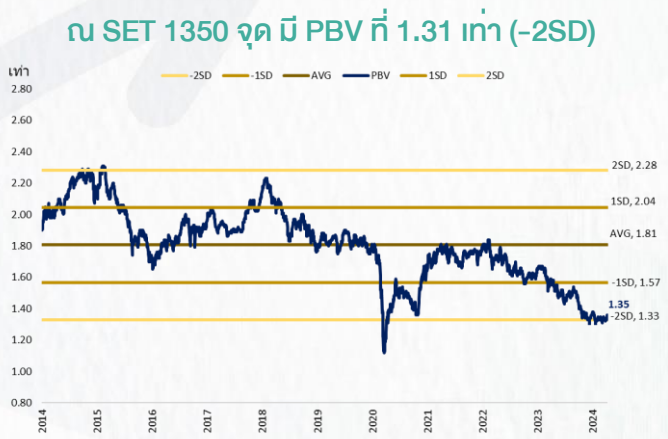


ที่มา: สายงานวิจัย บล. เอเชีย พลัส

MARKET TALK

กลยุทธ์การลงทุน

2. ณ SET 1350 จุด มี PBV ที่ 1.31 เท่า ถือว่าต่ำมากและอยู่ในบริเวณ -2SD ในรอบ 10 ปี และเป็นระดับต่ำสุดรองจากช่วงวิกฤตโควิดปี 2563



ที่มา: สายงานวิจัย บล. เอเชีย พลัส

3. ณ SET 1350 จุด มี MEYG ที่ 4.25% และ 4.5% กรณีลดดอกเบี้ย 1 ครั้งในปี นี้ ถือเป็นระดับที่ส่วนต่างระหว่างผลตอบแทนตราสารหนี้และหุ้น หรือ MARKET EARNING YIELD GAP (MEYG) กว้างเกินไปเมื่อเทียบกับระดับปกติ สามารถคาดหวังเปิดเงินมีการโยกย้ายกลับมาในสินทรัพย์เสี่ยงเพิ่มเติมในระยะถัดไปได้

ณ SET 1350 จุด มี MEYG กว้าง 4.25%

คาดหวังเปิดเงินมีการโยกย้ายกลับมาในสินทรัพย์เสี่ยงเพิ่มเติมในระยะถัดไปได้

MEYG	PER67F	สภาวะดอกเบี้ยนโยบาย	
		ร้อยละ: 2.50	ร้อยละ: 2.25
		เป้าหมาย SET Index สิ้นปี 2567	
3.00%	18.2	1662	1741
3.25%	17.4	1590	1662
3.50%	16.7	1523	1590
3.75%	16.0	1462	1523
4.00%	15.4	1406	1462
4.25%	14.8	1354	1406
4.50%	14.3	1306	1354
4.75%	13.8	1261	1306
5.00%	13.3	1219	1261
5.25%	12.9	1179	1219

ที่มา: สายงานวิจัย บล. เอเชีย พลัส

ทั้ง 3 ปัจจัยล้วนแสดงให้เห็นว่าที่ SET INDEX บริเวณใกล้ๆ 1350 จุด เป็นจังหวะน่าหาหุ้นทยอยสะสมเข้าพอร์ตเพิ่มเติม และน่าจะผลตอบแทนได้ดีในระยะถัดไป ภายใต้สภาพแวดล้อมปัจจัยภายนอกเริ่มกลับเข้าสู่ภาวะปกติ

ส่วนหุ้นเด่นน่าสะสมในช่วงนี้ แนะนำหุ้น DOMESTIC หลบความเสี่ยงจากปัจจัยภายนอก BJC, MAJOR, SCCC, TASCO หุ้นได้ประโยชน์จากอ่อน TU, CENTEL หุ้นลดความเสี่ยงสงครามตะวันออกกลาง PTT, PTTEP

ANTI-CORRUPTION PROGRESS INDICATOR

คำอธิบายผลการประเมินแต่ละระดับ

- ระดับที่ 1 มั่นใจ (COMMITTED)
มีคำมั่นหรือทัศนคติในการดำเนินการดำเนินธุรกิจที่จะไม่มีส่วนเกี่ยวข้องกับการทุจริตและการดูแลให้บริษัทปฏิบัติตามให้เป็นไปตามกฎหมายที่เกี่ยวข้อง
 - ระดับที่ 2 ประกาศเจตนา (DECLARED)
มีการประกาศเจตนาเป็นแนวร่วมปฏิบัติของภาคเอกชนไทยในการต่อต้านการทุจริต (CAC) หรือโครงการต่อต้านการทุจริตที่กำหนดให้องค์กรต้องมีกระบวนการในตนเองเดียวกัน
 - ระดับที่ 3 มีมาตรการป้องกัน (ESTABLISHED)
มีมาตรการป้องกัน การประเมินความเสี่ยง การสื่อสารและฝึกอบรมแก่พนักงาน รวมทั้งการดูแลให้มีการดำเนินการและการทบทวนความเหมาะสมของมาตรการอย่างสม่ำเสมอ
 - ระดับที่ 4 ได้รับการรับรอง (CERTIFIED)
มีการสอบทานจากคณะกรรมการตรวจสอบหรือผู้สอบบัญชีที่สำนักงาน ก.ล.ต. ให้ความเห็นชอบ และได้รับการรับรองหรือผ่านการตรวจสอบเพื่อความเชื่อมั่นอย่างเป็นทางการจากหน่วยงานภายนอก (เช่น CAC)
 - ระดับที่ 5 ขยายผลผู้ที่เกี่ยวข้อง (EXTENDED)
มีการขยายผลการดำเนินนโยบายต่อต้านการทุจริตสู่ผู้ที่เกี่ยวข้องในห่วงโซ่อุปทาน และการเปิดเผยข้อมูลเกี่ยวกับกรณีทุจริตที่เกิดขึ้น
- เปิดเผยบ้างแต่ไม่มั่นใจนโยบายที่ชัดเจน
- ไม่เปิดเผยหรือไม่มั่นใจนโยบาย

CG SCORE: การจัดอันดับบรรษัทภิบาล

คำอธิบายผลการประเมินแต่ละระดับ

- ระดับคะแนน 5 (90-100) : ดีเลิศ 
 - ระดับคะแนน 4 (80-89) : ดีมาก 
 - ระดับคะแนน 3 (70-79) : ดี 
- NR. : ไม่ปรากฏชื่อในรายงาน CGR

"DISCLAIMER: การเปิดเผย (ก) ผลสำรวจในเรื่องการกำกับดูแลกิจการ (CORPORATE GOVERNANCE REPORT) ที่จัดทำโดยสมาคมส่งเสริมสถาบันกรรมการบริษัทไทย (IOD) และ (ข) ผลการประเมินดัชนีชี้วัดความคืบหน้าการป้องกันการมีส่วนเกี่ยวข้องกับการทุจริตคอร์รัปชัน (ANTI-CORRUPTION PROGRESS INDICATORS) ที่จัดทำโดยสถาบันที่เกี่ยวข้อง ซึ่งมีการเปิดเผยโดยสำนักงานคณะกรรมการกำกับหลักทรัพย์และตลาดหลักทรัพย์นี้ เป็นการสำรวจและประเมินโดยสมาคมหรือสถาบันที่เกี่ยวข้องจากข้อมูลที่ได้รับจากบริษัทจดทะเบียนตามต้นสังกัดจดทะเบียนได้ระบุใน (ก) แบบแสดงข้อมูลตามหลักเกณฑ์ CORPORATE GOVERNANCE REPORT OF THAI LISTED COMPANIES (CGR) ประจำปี และ (ข) แบบแสดงข้อมูลเพื่อการประเมิน ANTI-CORRUPTION ซึ่งได้อ้างอิงข้อมูลมาจากแบบแสดงรายการข้อมูลประจำปี (แบบ 56-1) รายงานประจำปี (แบบ 56-2) หรือในเอกสารและหรือรายงานอื่นที่เกี่ยวข้องของบริษัทจดทะเบียนนั้น แล้วแต่กรณี โดยเป็นการสำรวจและประเมินจากข้อมูลของบริษัทจดทะเบียนที่มีการเปิดเผยต่อสาธารณะ และเป็นข้อมูลที่ผู้ลงทุนทั่วไปสามารถเข้าถึงได้ และเป็นการดำเนินการตามนโยบายของสำนักงานคณะกรรมการกำกับหลักทรัพย์และตลาดหลักทรัพย์

ทั้งนี้ ผลการสำรวจหรือผลการประเมินดังกล่าวเป็นการนำเสนอในมุมมองของ IOD หรือสถาบันที่เกี่ยวข้องซึ่งเป็นบุคคลภายนอก โดยมิได้เป็นการประเมินการปฏิบัติตามของบรรษัทจดทะเบียนในตลาดหลักทรัพย์แห่งประเทศไทย และมีได้ข้อมูลภายในเพื่อการประเมินแต่อย่างใด

เนื่องจากผลสำรวจหรือผลการประเมินดังกล่าวเป็นเพียงผลสำรวจหรือผลการประเมิน ณ วันที่ปรากฏในผลสำรวจหรือผลการประเมินเท่านั้น ดังนั้น ผลสำรวจหรือผลการประเมินจึงอาจเปลี่ยนแปลงได้ภายหลังวันดังกล่าว หรือเมื่อข้อมูลที่เกี่ยวข้องมีการเปลี่ยนแปลง ทั้งนี้ บริษัทหลักทรัพย์ [มี] มิได้ยืนยัน ตรวจสอบ หรือรับรองความถูกต้องครบถ้วนของผลสำรวจหรือผลการประเมินดังกล่าวแต่อย่างใด"

CG SCORE: การจัดอันดับบริษัทมหาชน



AAV	ASP	BKI	COMAN	EE	GRAMMY	JTS	MAJOR	NVD	PRG	SABINA	SENX	STA	THIP	TSTE	WHA
ADVANC	ASW	BOL	COTTO	EGCO	GULF	K	MALEE	NYT	PRM	SAMART	SGF	STEC	THRE	TSSTH	WHAUP
AF	AUCT	BPP	CPALL	EPG	GUNKUL	KBANK	MBK	OR	PSH	SAMTEL	SHR	STGT	THREL	TTA	WICE
AH	AWC	BRR	CPAXT	ETC	HANA	KCE	MC	ORI	PSL	SAT	SICT	STI	TIPCO	TTB	WINNER
AIRA	AYUD	BTS	CPF	ETE	HARN	KEX	MCOT	OSP	PTG	SBNEXT	SIRI	SUN	TISCO	TTCL	XPG
AJ	BAFS	BTW	CPI	FN	HENG	KGI	METCO	OTO	PTT	SC	SIS	SUSCO	TK	TTW	ZEN
AKP	BAM	BWG	CPN	FNS	HMPRO	KKP	MFEC	PAP	PTTEP	SCB	SITHAI	SUTHA	TKN	TU	
AKR	BANPU	CENTEL	CRS	FPI	ICC	KSL	MINT	PCSGH	PTTGC	SCC	SJWD	SVI	TKS	TVDH	
ALLA	BAY	CFRESH	CSS	FPT	ICHI	KTB	MONO	PDG	PYLON	SCCC	SMPC	SYMC	TKT	TVO	
ALT	BBIK	CGH	DDD	FSMART	III	KTC	MOONG	PDJ	Q-CON	SCG	SNC	SYNTEC	TMILL	TWPC	
AMA	BBL	CHEWA	DELTA	FVC	ILINK	LALIN	MSC	PG	QH	SCGP	SONIC	TACC	TMT	UAC	
AMARIN	BCP	CHO	DEMCO	GC	ILM	LANNA	MST	PHOL	QTC	SCM	SORKON	TASCO	TNDT	UBIS	
AMATA	BCPG	CIMBT	DOHOME	GEL	IND	LHFG	MTC	PLANB	RABBIT	SCN	SPALI	TCAP	TNITY	UPOIC	
AMATAV	BDMS	CK	DRT	GFPT	INTUCH	LIT	MVP	PLANET	RATCH	SDC	SPI	TEAMG	TOA	UV	
ANAN	BEM	CKP	DUSIT	GGC	IP	LOXLEY	NCL	PLAT	RBF	SEAFKO	SPRC	TFMAMA	TOP	VCOM	
AOT	BEYOND	CM	EA	GLAND	IRC	LPN	NEP	PORT	RS	SEAOIL	SPVI	THANA	TPBI	VGI	
AP	BGC	CNT	EASTW	GLOBAL	IRPC	LRH	NER	PPS	S	SE-ED	SSC	THANI	TPM	VIH	
APURE	BGRIM	COLOR	ECF	GPI	ITEL	LST	NKI	PR9	S&J	SELIC	SSSC	THCOM	TRC	WACOAL	
ARIP	BIZ	COM7	ECL	GPSC	IVL	MACO	NOBLE	PREB	SAAM	SENA	SST	THG	TSC	WAVE	



2S	ARROW	BJCHI	CPL	ESTAR	IMH	KK	MICRO	OCC	PRIN	SABUY	SKR	STPI	TMC	TSE	WINMED
7UP	AS	BLA	CPW	FE	INET	KOOL	MILL	OGC	PRINC	SAK	SKY	SUC	TMD	TURTLE	WORK
ABM	ASAP	BR	CRANE	FLOYD	INGRS	KTIS	MITSIB	ONEE	PROEN	SALEE	SLP	SVOA	TMI	TVT	WP
ACE	ASEFA	BRI	CRD	FORTH	INSET	KUMWEL	MK	PACO	PROS	SAMCO	SMART	SVT	TNL	TWP	XO
ACG	ASIA	BROOK	CSC	FTE	INSURE	KUN	MODERN	PATO	PROUD	SANKO	SMD	SWC	TNP	UBE	YUASA
ADB	ASIAN	BSM	CSP	GBX	IRCP	KWC	MTI	PB	PSG	SAPPE	SMIT	SYNEX	TNR	UEC	ZIGA
ADD	ASIMAR	BYD	CV	GCAP	IT	KWM	NATION	PICO	PSTC	SAWAD	SMT	TAE	TOG	UKEM	
AEONTS	ASK	CBG	CWT	GENCO	ITD	L&E	NCAP	PIMO	PT	SCAP	SNNP	TAKUNI	TPA	UMI	
AGE	ASN	CEN	DCC	GJS	J	LDC	NGH	PIN	PTC	SCI	SNP	TCC	TPAC	UOBKH	
AHC	ATP30	CHARAN	DHOUSE	GTB	JAS	LEO	NDR	PJW	QLT	SCP	SO	TCMC	TPCS	UP	
AIE	B	CHAYO	DITTO	GYT	JCK	LH	NETBAY	PL	RCL	SE	SPA	TFG	TIPL	UPF	
AIT	BA	CHG	DMT	HEALTH	JCKH	LHK	NEX	PLE	RICHY	SECURE	SPC	TFI	TPIPP	UTP	
ALUCON	BC	CHOTI	DOD	HPT	JMT	M	NNCL	PM	RJH	SFLEX	SPCG	TFM	TPLAS	VIBHA	
AMANAH	BCH	CHOW	DPAIN	HTC	JR	MATCH	NOVA	PMTA	ROJNA	SFT	SR	TGH	TPS	VL	
AMR	BE8	CI	DV8	HUMAN	KBS	MBAX	NPK	RPC	RPC	SGP	SRICHA	TIDLOR	TOR	VPO	
APCO	BEC	CIG	EASON	HYDRO	KCAR	MEGA	NRF	PPPM	RT	SIAM	SSF	TIGER	TRITN	VRANDA	
APCS	BH	CITY	EFORL	ICN	KGEM	META	NTV	PRAPAT	RWI	SINGER	SSP	TIPH	TRT	WGE	
AQUA	BIG	CIVIL	ERW	IFS	KIAT	MFC	NUSA	PRECHA	S11	SKE	STANLY	TITLE	TRU	WIJK	
ARIN	BJC	CMC	ESSO	IIG	KISS	MGT	NWR	PRIME	SA	SKN	STC	TM	TRV	WIN	



A	AU	BTNC	CPT	EVER	GTV	JUBILE	M-CHAI	NEWS	PPM	RSP	STARK	TKC	TYCN	YGG	
A5	B52	CAZ	CSR	F&D	HL	KASET	MCS	NFC	PRAKIT	SIMAT	STECH	TNH	UMS	ZAA	
A1	BEAUTY	CCP	CTW	FMT	HTECH	KCM	MDX	NSL	PTECH	SISB	SUPER	TNPC	UNIO		
AKS	BGT	CGD	D	GIFT	IHL	KWI	MENA	NV	PTL	SK	TC	TOPP	UREKA		
ALL	BLAND	CMAN	DCON	GLOCON	INOX	KYE	MJD	PAF	RAM	SOLAR	TCJ	TPCH	VARO		
ALPHAX	BM	CMO	EKH	GLOXY	JAK	LEE	MORE	PEACE	ROCK	SPACK	TEAM	TPOLY	W		
AMC	BROCK	CMR	EMC	GREEN	JMART	LPH	MUD	PF	RP	SPG	THE	TRUBB	WFX		
APP	BSBM	CPANEL	EP	GSC	JSP	MATI	NC	PK	RPH	SQ	THMUI	TTI	WPH		

ANTI-CORRUPTION PROGRESS INDICATOR มี 2 กลุ่ม

ได้รับการรับรอง

2S	AWC	BSBM	CPN	FPI	ICC	KCC	MCOT	OGC	PR9	RATCH	SGC	SST	THREL	TSI	WHAUP
7UP	AYUD	BTS	CPW	FPT	ICHI	KCE	META	OR	PREB	RML	SGP	STA	TIDLOR	TSTE	WICE
AAI	B	BWG	CRS	FSMART	IFS	KGEM	MFEC	ORI	PRG	RS	SINGER	STGT	TIPCO	TSSTH	WIJK
ADVANC	BAFS	CEN	CSC	FTE	III	KGI	MFEC	PAP	PRINC	RWI	SIRI	STOWER	TISCO	TTA	XO
AF	BAM	CENTEL	DCC	GBX	ILINK	KKP	MILL	PATO	PRM	S&J	SITHAI	SUSCO	TKS	TTB	YUASA
AH	BANPU	CFRESH	DELTA	GC	ILM	KSL	MINT	PB	PROS	SAAM	SKR	SVI	TKT	TTCL	ZEN
A1	BAY	CGH	DEMCO	GCAP	INET	KTB	MONO	PCSGH	PSH	SABINA	SMIT	SYMC	TMD	TU	ZIGA
AIE	BBL	CHEWA	DIMET	GEL	INOX	KTC	MOONG	PDG	PSL	SAK	SMK	SYNTEC	TMILL	TVDH	
AIRA	BCH	CHOTI	DRT	GFPT	INSURE	L&E	MSC	PDJ	PSTC	SAPPE	SMPC	TAE	TMT	TVO	
AJ	BCP	CHOW	DUSIT	GGC	INTUCH	LANNA	MST	PG	PT	SAT	SNC	TAKUNI	TNITY	TWPC	
AKP	BCPG	CIG	EA	GJS	IRPC	LHFG	MTC	PHOL	PTECH	SC	SNP	TASCO	TNL	UBE	
AMA	BE8	CIMBT	EASTW	GPI	ITEL	LHK	MTI	PIMO	PTG	SCC	SORKON	TCAP	TNP	UBIS	
AMANAH	BEC	CM	ECF	GPSC	IVL	LPN	NATION	PK	PTT	SCCC	SPACK	TCMC	TNR	UEC	
AMATA	BEYOND	CMC	EGCO	GSTEEL	JAS	LRH	NCAP	PL	PTTEP	SCG	SPALI	TFG	TOG	UKEM	
AMATAV	BGC	COM7	EP	GULF	JKN	M	NEP	PLANB	PTTGC	SCGP	SPC	TFI	TOP	UOBKH	
AP	BGRIM	COTTO	EPG	GUNKUL	JR	MAJOR	NKI	PLANET	PYLON	SCM	SPI	TFMAMA	TOPP	UV	
APCS	BKI	CPALL	ERW	HANA	JTS	MALEE	NOBLE	PLAT	Q-CON	SCN	SPRC	TGH	TPA	VCOM	
AS	BLA	CPAXT	ESTAR	HARN	KASET	MATCH	NOK	PM	QH	SEAOIL	SRICHA	THANI	TPCS	VGI	
ASIAN	BPP	CPF	ETC	HENG	KBANK	MBAX	NRF	PPP	QLT	SE-ED	SSF	THCOM	TRT	VIH	
ASK	BROOK	CPI	ETE	HMPRO	KBS	MBK	NWR	PPPM	QTC	SELIC	SSP	THIP	TRU	WACOAL	
ASP	BRR	CPL	FNS	HTC	KCAR	MC	OCC	PPS	RABBIT	SENA	SSSC	THRE	TSC	WHA	

ประกาศเจตนา

ACE	BRI	CBG	DMT	GLOBAL	J	LH	MODERN	POLY	PRTR	SANKO	SKE	SVT	TIPH	TRUE	WIN
ADB	BTG	CI	DOHOME	GREEN	JMART	MEGA	NER	POS	RBF	SENK	SM	TBN	TKN	VARO	WPH
ASW	BYD	CV	EKH	ICN	JMT	MENA	OSP	PRIME	RT	SFLEX	SUPER	TEGH	TPLAS	VIBHA	XPG
BBGI	CAZ	DEXON	EVER	ITC	LEO	MITSIB	OTO	PROEN	SA	SIS	SVOA	TGE	TQM	W	