

MARKET TALK

กลยุทธ์การลงทุน

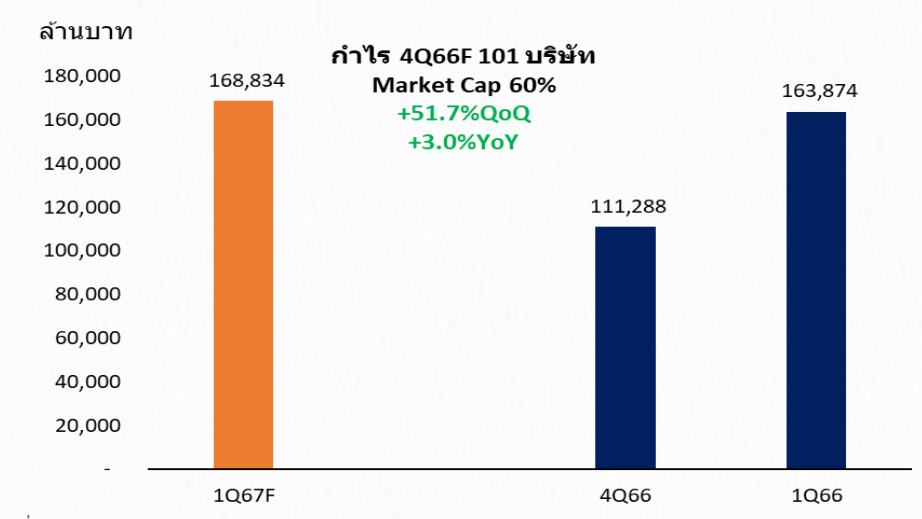


SET INDEX ยังดูดี

ปัจจัยแวดล้อมทางพื้นฐานมีน้ำหนักทางบวก เริ่มจากความคาดหวังว่า FED อาจปรับลดดอกเบี้ย 2 ครั้งในปีนี้ หลังตัวเลข PMI ออกมาต่ำกว่า 50 จุด และ ต่ำกว่าคาด กดดัน BOND YIELD ปรับลดลง และกดให้เงิน USD อ่อนค่า ถือเป็นผลดีต่อเงินบาทที่กลับมาแข็งค่าในเชิงเปรียบเทียบ ส่วนในประเทศ ครม. อนุมัติในหลักการโครงการ DIGITAL WALLET ถือเป็นสัญญาณการเดินหน้าโครงการที่ชัดเจนมากยิ่งขึ้น และน่าจะทำให้หุ้นในกลุ่มค้าปลีก OUTPERFORM อย่างไรก็ดีตามมีประเด็นที่อาจกดดันกลุ่มธนาคาร หลังจากที่ นายกช หารือกับ 4 BANK ใหญ่เรื่องการปรับลดดอกเบี้ย แม้จะยังไม่มีท่าทีตอบรับและผลในทางปฏิบัติ ก็อาจสร้าง SENTIMENT เชิงลบต่อหุ้นกลุ่ม BANK สำหรับผลประกอบการงวด 1Q67 ที่กำลังทยอยประกาศ จากข้อมูลการทำ PREVIEW คาดว่าจะเห็นการเติบโตของกำไร 51.7% QOQ และ 3% YOY ต่อกติศทางของราคาหุ้น

ประเมินว่า SET INDEX ยังมี MOMENTUM ในการเหวี่ยงตัวขึ้น วันนี้ประเมินกรอบการเคลื่อนไหวช่วง 1352 – 1367 จุด ในเชิงกลยุทธ์ยังเห็นว่าบริเวณนี้ ยังสามารถทยอยสะสมหุ้นได้ TOP PICK เลือก CPALL, PTT และ TU

EARNING PREVIEW กำไร 1Q67F (60% MARKET CAP โต QOQ, YOY)



ที่มา: BLOOMBERG, สายงานวิจัย บล. เอเชีย พลัส

🕒 24 เมษายน 2567

Support & resistance

แนวรับ	1,350-1,352 จุด
แนวต้าน	1,367-1,370 จุด

top picks

CPALL	FV@B 81.00
PTT	FV@B 36.00
TU	FV@B 19.00

Research Division

บริษัทหลักทรัพย์ เอเชีย พลัส

เกิดศักดิ์ ทวีธีระธรรม, CISA

นักวิเคราะห์ปัจจัยพื้นฐานด้านตลาดทุน และทางเทคนิค
เลขทะเบียนนักวิเคราะห์: 004132

ภราดร เตียรณปราโมทย์

นักวิเคราะห์ปัจจัยพื้นฐานด้านหลักทรัพย์
เลขทะเบียนนักวิเคราะห์: 075365

ภวัต ภัทรพงศ์

นักวิเคราะห์ปัจจัยพื้นฐานด้านหลักทรัพย์
เลขทะเบียนนักวิเคราะห์: 117985

สิริลักษณ์ พันธรงค์

ผู้ช่วยนักวิเคราะห์



MARKET TALK

กลยุทธ์การลงทุน

ปัจจัยภายนอกดี หุ่นหุ้นไทยลู่ทะลุ 1367 จุด

วานนี้มีรายงานตัวเลข PMI สหรัฐฯประจำเดือน เม.ย.67 ทั้งส่วนของ PMI ภาคการผลิตอยู่ที่ 49.9 จุด(ต่ำกว่าค่าคดที่ระดับ 52.0 จุด) และ PMI ภาคการบริการอยู่ที่ 50.9 จุด (ต่ำกว่าค่าคดที่ระดับ 52.0 จุด) ซึ่งการที่ตัวเลขเศรษฐกิจสหรัฐฯ ออกมาต่ำกว่าค่าคดส่งผลให้นักลงทุนคาดหวังให้ธนาคารกลางอย่าง FED ดำเนินนโยบายทางการเงินแบบผ่อนคลายมากขึ้น (DOVISH) ซึ่งกดดันให้ BOND YIELD 10Y สหรัฐฯ วานนี้ -0.18% อยู่ที่ระดับ 4.60% ขณะที่ฝั่งสินทรัพย์เสี่ยงอย่างตลาดหุ้นสหรัฐฯก็ปรับตัวขึ้นราว 0.7%-1.6%(หุ้น TECH ปรับขึ้นแรงกว่าหุ้น VALUE จากตัวเลขเศรษฐกิจที่อ่อนแอ คาดหวังเงินเฟ้อชะลอตัว และทำให้ต้นทุนทางการเงินของบริษัทลดลงในอนาคต)

ผลตอบแทนของสินทรัพย์ต่างๆ วานนี้

	Last	%Chg	%MTD	%YTD
America				
NASDAQ	15,696.64	1.59%	4.17%	1.57%
S&P	5,070.55	1.20%	3.50%	6.30%
Russel	2,002.64	1.79%	5.74%	1.21%
DJIA	38,503.69	0.69%	3.27%	2.16%
Europe				
FTSE 100	8,044.81	0.26%	1.16%	1.03%
DAX	18,137.65	1.55%	1.92%	3.27%
Euro Stoxx 50	5,008.17	1.44%	1.48%	10.76%
CAC 40	8,105.78	0.81%	1.22%	7.46%
ASIA				
Philippines	6,506.80	0.97%	5.75%	0.88%
Indonesia	7,110.81	0.52%	2.44%	2.23%
Australia	7,683.51	0.45%	2.70%	1.22%
Japan	37,552.16	0.30%	5.98%	12.22%
Malaysia	1,561.64	0.13%	1.66%	7.35%
Korea	2,623.02	0.24%	4.50%	1.21%
China	3,021.98	0.74%	0.63%	1.58%
Hong Kong	16,828.93	1.92%	1.74%	1.28%
Thailand	1,357.46	0.59%	1.49%	4.12%
BOND (US)				
2 Year	4.93	-0.81%	6.73%	16.03%
5 Year	4.63	-0.46%	9.88%	20.32%
10 Year	4.60	-0.18%	9.53%	18.59%
BOND (TH)				
1 Year TH	2.29	-0.04%	1.98%	3.62%
10 Year TH	2.71	-0.38%	8.15%	0.53%

ที่มา: BLOOMBERG, สายงานวิจัย บล. เอเชีย พลัส

ขณะที่วันพรุ่งนี้จะมีการประกาศตัวเลข GDP 1Q67 ของสหรัฐฯที่ BLOOMBERG คาดว่าอยู่ที่ +2.5%QOQ ซึ่งชะลอลงจากไตรมาสก่อนที่ +3.4%QOQ ซึ่งหากผลลัพธ์ออกมาตามคาด ยิ่งตอกย้ำว่าเศรษฐกิจสหรัฐฯอ่อนแอลง และต้องได้รับแรงกระตุ้นผ่านการดำเนินนโยบายของ FED มากขึ้น ยิ่งเป็นแรงเสริมให้นักลงทุนสนใจสินทรัพย์เสี่ยงอย่างตลาดหุ้นมากยิ่งขึ้น

ดัชนี PMI รวมภาคผลิต-บริการสหรัฐต่ำสุดรอบ 4 เดือนในเม.ย.67

Time	Cur.	Imp.	Event	Actual	Forecast	Previous
Tuesday, April 23, 2024						
20:45	USD	☆☆☆	S&P Global US Manufacturing PMI (Apr) P	49.9	52.0	51.9
20:45	USD	☆☆☆	S&P Global Composite PMI (Apr) P	50.9		52.1
20:45	USD	☆☆☆	S&P Global Services PMI (Apr) P	50.9	52.0	51.7
Thursday, April 25, 2024						
19:30	USD	☆☆☆	GDP (QoQ) (Q1) P		2.5%	3.4%
19:30	USD	☆☆☆	Initial Jobless Claims		215K	212K

ที่มา: INVESTING, สายงานวิจัย บล. เอเชีย พลัส

MARKET TALK

กลยุทธ์การลงทุน

ซึ่งเข้านี้ฝ่ายวิจัยฯ คาดว่า หุ้นไทยจะได้รับ SENTIMENT เชิงบวกจากประเด็นดังกล่าว เช่นเดียวกับตลาดหุ้นเอเชียเข้านี้ที่ปรับขึ้นแรง อาทิ เกาหลีใต้ +1.8% ญี่ปุ่น +2.0% ไต้หวัน +1.8% โดยวันนี้คาดดัชนีหุ้นไทยจะปรับตัวขึ้นได้ และมีแนวต้านรายวันที่ระดับ 1367 จุด

ส่วนกลยุทธ์การลงทุน แบ่งเป็น 3 ธีมหลัก ดังนี้

- หุ้น TECHNOLOGY ในไทย DELTA, KCE, HANA
- หุ้นได้ประโยชน์มากทั้ง GULF, BGRIM, GPSC
- หุ้นรับวัฏจักรดอกเบี้ยขาลง MTC, SAWAD, TIDLOR, JMT

หุ้นไทยหวังรับวอร์นกลับ รับกระแสหวัง FED เร็วขึ้นบ้าง



หุ้น TECH ไทย
DELTA, KCE, HANA



หุ้นได้ประโยชน์มาก
ทั้ง GULF, BGRIM,
GPSC



หุ้นรับวัฏจักรดอกเบี้ย
ขาลง MTC, SAWAD,
TIDLOR, JMT

ที่มา: สายงานวิจัย บล. เอเชีย พลัส

เศรษฐกิจ US ส่งสัญญาณอ่อนแอ หนุน FED ผ่อนคลาย นโยบายการเงินมากขึ้น

ภาพเศรษฐกิจสหรัฐฯ ที่ชะลอความร้อนแรง ถือเป็นอีกหนึ่งสัญญาณหนุนให้ FED มีโอกาสผ่อนคลายนโยบายการเงินมากขึ้นในปีนี้ ขณะที่วันพุธนี้ (25 เม.ย. 67) รอติดตามการรายงานตัวเลข GDP สหรัฐฯ 1Q67 โดย CONSENSUS คาดว่าการเติบโตอาจเหลือแค่ 2.5%QOQ ลดลงจากงวดที่แล้วที่โต 3.4% ส่วน FED WATCH TOOL เริ่มยับ คาดปีนี้ FED จะลดดอกเบี้ย 2 ครั้ง (เดิมคาด 1 ครั้ง) หลังดัชนี PMI สหรัฐฯ อ่อนแอต่อเนื่อง

คาดการณ์ GDP สหรัฐฯ 1Q67 โตเพียง 2.5%

Time	Cur.	Imp.	Event	Actual	Forecast	Previous
Thursday, April 25, 2024						
19:30	USD	★★★★	GDP (QoQ) (Q1) P		2.5%	3.4%
19:30	USD	★★★	Initial Jobless Claims		215K	212K

ที่มา: INVESTING, สายงานวิจัย บล. เอเชีย พลัส

ตลาดปรับมุมมอง คาดปีนี้ FED ลดดอกเบี้ย 2 ครั้ง

CME FEDWATCH TOOL - CONDITIONAL MEETING PROBABILITIES								
MEETING DATE	350-375	375-400	400-425	425-450	450-475	475-500	500-525	525-550
1/5/2567			0.0%	0.0%	0.0%	0.0%	0.1%	99.9%
12/6/2567	0.0%	0.0%	0.0%	0.0%	0.0%	0.0%	18.8%	81.2%
31/7/2567	0.0%	0.0%	0.0%	0.0%	0.0%	6.6%	40.7%	52.6%
18/9/2567	0.0%	0.0%	0.0%	0.0%	3.1%	22.3%	46.2%	28.4%
7/11/2567	0.0%	0.0%	0.0%	1.0%	9.1%	29.8%	40.6%	19.5%
18/12/2567	0.0%	0.0%	0.4%	4.7%	18.5%	34.7%	31.0%	10.6%

ที่มา: FED WATCH TOOL

MARKET TALK

กลยุทธ์การลงทุน

ความคาดหวังวัฏจักรดอกเบี้ยขาลง บวกกับ BOJ อาจเข้ามาแทรกแซงเพื่อสกัดค่าเงินเยนร่งหนัก ล้วนกดดันให้ DOLLAR INDEX เริ่มส่งสัญญาณอ่อนค่าลงมาสู่ 105.48 จุด ซึ่งน่าจะเป็นแรงหนุนให้เงินบาทเริ่มเห็นการแข็งค่ามากขึ้นในระยะถัดไป

DOLLAR INDEX เริ่มส่งสัญญาณอ่อนค่า



ที่มา: INVESTING, สายงานวิจัย บล. เอเซีย พลัส

เงินบาทเริ่มส่งสัญญาณแข็งค่า



ที่มา: INVESTING, สายงานวิจัย บล. เอเซีย พลัส

ภาวะเงินบาทที่พลิกมาแข็ง อาจจูงใจให้ FUND FLOW ไหลเข้าไทยได้ต่อเนื่อง ขณะที่วานนี้ (23 เม.ย. 67) ต่างชาติซื้อหุ้นไทย 60 ล้านเหรียญฯ หรือ 2.2 พันล้านบาท หนุุนเดือนนี้ NET BUY 53 ล้านเหรียญฯ หรือ 1.9 พันล้านบาท

ต่างชาติกลับมาซื้อหุ้นไทยเด่นในวานนี้ และเดือนนี้ (หน่วย : ล้านเหรียญฯ)

วันที่	ไต้หวัน	เกาหลีใต้	อินโดนีเซีย	ฟิลิปปินส์	ไทย	รวม
ม.ค.67	1,433	2,254	534	80	-870	3,430
ก.พ.67	3,390	6,120	646	129	82	10,366
มี.ค.67	-93	3,816	506	-46	-1,145	3,037
เม.ย. (mtd)	-6,788	923	-926	-120	53	-6,858
23-Apr-24	144	-53	-8	-9	60	134

ที่มา: BLOOMBERG, สายงานวิจัย บล. เอเซีย พลัส

สรุป เศรษฐกิจสหรัฐฯ ส่งสัญญาณอ่อนแอ คาดเป็นปัจจัยหนุน FED ผ่อนคลายนโยบายการเงินมากขึ้น กดดันให้ DOLLAR INDEX เริ่มส่งสัญญาณอ่อนค่า ซึ่งน่าจะเป็นแรงหนุนให้พลิกมาแข็งค่ามากขึ้น อาจจูงใจให้ FUND FLOW ไหลเข้าไทยได้ต่อเนื่อง

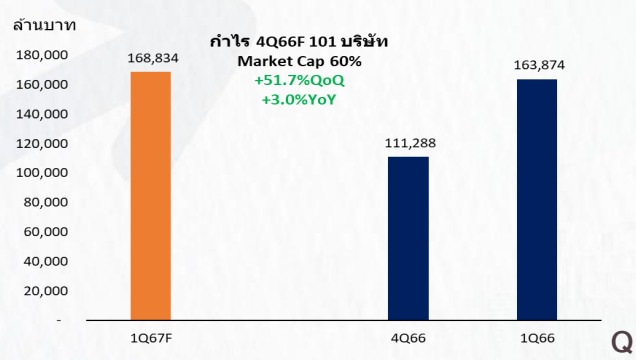
ปัจจัยภายใน ก็ยังช่วยผลักดันให้ SET ทอยฟื้นได้

ล่าสุดฝ่ายวิจัยฯ ทำการรวบรวมข้อมูล EARNING PREVIEW งวด 1Q67 จาก BLOOMBERG CONSENSUS 101 บริษัท (คิดเป็นสัดส่วน 60% ของ MARKET CAP.) มีกำไรสุทธิรวม 1.69 แสนล้านบาท เติบโต +51.7%QOQ และ +3.0%YOY

MARKET TALK

กลยุทธ์การลงทุน

EARNING PREVIEW กำไร 1Q67F (60% MARKET CAP โต QOQ, YOY)



ที่มา: BLOOMBERG , สายงานวิจัย บล. เอเชีย พลัส (ณ 23 เม.ย. 67)

อีกทั้งยังเห็นการรายงานกำไร 1Q67 กลุ่ม REAL SECTOR ที่ทยอยออกมา ส่วนใหญ่จะสูงกว่าที่ตลาดคาด อาทิ AEONTS สูงกว่าตลาดคาด 46%, SCGD 14%, SCGP 17% เป็นต้น

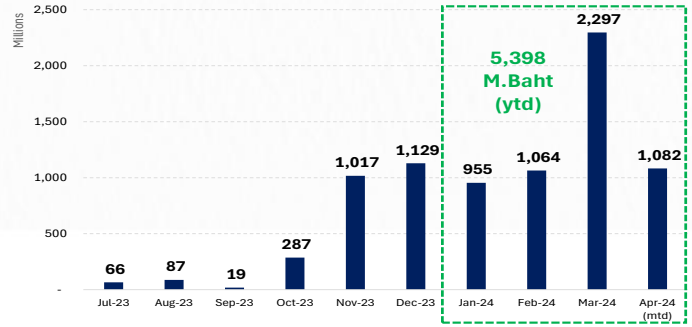
กำไร 1Q67 REAL SECTOR เริ่มต้นได้ดี ออกมาดีกว่าคาด

Source	Equity Index	Name	Stock Exchange of ThaiL	Range	Current Season	Periodicity	Quarter
				Range		CQ1 Ending: 2/16/2024 - 5/15/2024	
All Securities							
Ticker	Company	Sector (BICS)	Report Date	Act	Est	Surp	Earnings
				Act	Est	Surp	Act
				Act	Est	Surp	Act
SCGP	SCG PACKAGING PC		04/23/2024 (AM)	33.948B	33.873B	0.22%	0.400
SCGD	SCG DECOR PCL		04/22/2024 (AM)	6.784B	6.815B	-0.46%	0.160
KCBANK	KASIKORN BANK PCL		04/22/2024 (AM)	50.152B	48.955B	2.44%	5.098
CREDIT	THAI CREDIT BANK		04/21/2024 (AM)				0.370
SCB	SCB X PCL		04/19/2024 (AM)	42.995B	42.943B	0.12%	3.350
BAY	BANK AYUDHYA PCL		04/19/2024 (AM)	38.533B	33.329B	15.61%	1.030
TTB	TMBTHANACHART BA		04/19/2024 (AM)	17.670B	18.173B	-2.77%	0.050
KTC	KRUNGTHAI CARD P		04/19/2024 (PM)	6.763B	5.989B	12.92%	0.700
KTB	KRUNG THAI BANK		04/19/2024 (PM)	40.703B	38.878B	4.69%	0.790
KKP	KIATNAKIN PHATRA		04/19/2024 (AM)	6.832B	6.459B	5.78%	1.780
TSTH	TATA STEEL THAI		04/18/2024 (AM)	6.914B			0.015
CIMBT	CIMB THAI BANK P		04/18/2024 (AM)	3.714B			0.020
BBL	BANGKOK BANK PUB		04/18/2024 (AM)	41.682B	43.000B	-3.06%	5.510
LHFG	LH FINANCIAL		04/18/2024 (AM)	2.122B			0.019
TISCO	TISCO FINANCIAL		04/17/2024 (AM)	4.703B	4.906B	-4.14%	2.160
AEONT	AEON THANA SINSA		04/09/2024 (AM)	3.263B			4.374

ที่มา: BLOOMBERG , สายงานวิจัย บล. เอเชีย พลัส (ณ 23 เม.ย. 67)

ขณะเดียวกันช่วงที่ SET INDEX ย่อลงมามากๆ ก็เห็นบริษัทจดทะเบียนทยอยซื้อหุ้นคืนในสัดส่วนแต่ละเดือนที่สูงขึ้นเรื่อยๆ โดยปีนี้บริษัทจดทะเบียนซื้อหุ้นคืนรวมกันสูงถึง 5.40 พันล้านบาท (YTD) และเดือน เม.ย. นี้ บริษัทจดทะเบียนซื้อหุ้นคืนสะสมไปแล้ว 1,08 พันล้านบาท (MTD)

ช่วงหุ้นลงมาในปีี้ เห็นการซื้อหุ้นคืนกลับมาหนาแน่นมากขึ้น



ที่มา: SET, สายงานวิจัย บล. เอเชีย พลัส (ณ 23 เม.ย. 67)

MARKET TALK

กลยุทธ์การลงทุน

สรุปคือ SET INDEX ที่ระดับ 1350 จุด มี VALUATION ที่น่าสะสมหุ้นมาก PE67F 14.7 เท่า (ต่ำกว่า -1SD), มี PBV 1.3 เท่า (ระดับ -2SD) และ MEYG กว้างถึง 4.25% แล้วยังมีแรงผลักดันภายในให้ทยอยปรับขึ้นได้จาก กำไรงวด 1Q66 ที่ฟื้นตัวเด่น และมีแนวโน้มออกมาดีความคาด รวมถึงมีเม็ดเงินการซื้อหุ้นคืนที่เข้ามาสะสมมากขึ้นเรื่อยๆ ช่วยสร้างความเชื่อมั่น และผลักดันอีกแรง

ติดตามประชุมสมาคมธนาคารไทย ... เลือก TTB, KBANK,

BBL

สืบเนื่องจากการที่สมาคมธนาคารไทย เตรียมพิจารณาแนวทางเพิ่มเติม เพื่อช่วยเหลือลูกค้ำกลุ่มเปราะบาง สดการะทางการเงิน ในช่วงเย็นวันที่ 24 เม.ย. 67 ในมุมมองฝ่ายวิจัย ช่วงวัฏจักรดอกเบี้ยขาขึ้นรอบนี้ (จาก 0.5% ช่วง ส.ค. 65 สู่ระดับ 2.5% ในช่วง 4Q66) กลุ่มฯ ไม่ได้ส่งผ่าน M-RATE ตามการขึ้นอัตราดอกเบี้ยของ กนง. ทุกครั้ง เพื่อบรรเทาผลกระทบต่อลูกหนี้ ประกอบกับปัจจุบันทาง รพท. มีมาตรการช่วยเหลือลูกหนี้กลุ่มเปราะบาง ทั้งหลักการให้สินเชื่ออย่างมีความรับผิดชอบ (RL), โครงการคลินิกแก้หนี้ จึงมีความเป็นไปได้ที่กลุ่มฯ จะเร่งช่วยเหลือลูกหนี้กลุ่มเปราะบาง ภายใต้มาตรการที่มีอยู่ของ รพท. โดยลูกหนี้กลุ่มเปราะบางที่อิงกับ M-RATE (MRR) ส่วนใหญ่อยู่ในกลุ่ม SME และสินเชื่อบ้าน ตามโครงสร้างสินเชื่อด้านล่าง

ทั้งนี้ การช่วยเหลือลูกหนี้ตั้งแต่ปี 2567 ในเชิงของการจัดชั้นลูกหนี้เป็นไปตาม TFRS 9 หลังมาตรการผ่อนผันจัดชั้นลูกหนี้สิ้นสุดลงเมื่อสิ้นปี 2566 ทำให้งบดุลยังคงสะท้อนศักยภาพการชำระหนี้ของลูกหนี้ แต่ต่างจากปี 2563 - 66 ที่มีมาตรการผ่อนผันจัดชั้นลูกหนี้

สำหรับประมาณการกำไรกลุ่มฯ (8 ธนาคาร) ฝ่ายวิจัยปี 2567 - 68 อยู่บนสมมติฐานโอกาสในการลดอัตราดอกเบี้ยนโยบาย 1 ครั้ง 0.25% ตั้งแต่กลางปี 2567 ซึ่งผลประกอบการงวด 1Q67 ที่คิดเป็นสัดส่วน 27% ของประมาณการกำไรทั้งปี ประเมินว่ายังคงสอดคล้อง แม้เส้นทางข้างหน้ามีแรงกดดันจากโอกาสในการลดอัตราดอกเบี้ยนโยบาย 1 ครั้ง และคุณภาพสินทรัพย์กลุ่มฯ ยังไม่เสถียรในทุกกลุ่มลูกค้า แต่คาดหวังแรงส่งจากการเบิกจ่ายงบประมาณภาครัฐกระจายลงสู่ระบบในช่วงที่เหลือของปี ช่วยให้การบริหารจัดการสินเชื่อ NPL เกิดใหม่ (NPL FORMATION) คล่องตัวขึ้น รวมทั้งการบริหารจัดการค่าใช้จ่ายดำเนินงาน (OPEX) ให้สอดคล้องกับรายได้ จึงคงประมาณการกำไรกลุ่มฯ ปี 2567 - 68 (สรุปผลประกอบการ 1Q67 เพิ่มเติมใน INDUSTRY UPDATE กลุ่มฯ วันนี้)

MARKET TALK

กลยุทธ์การลงทุน

ฝ่ายวิจัยประเมินประเด็นข้างต้นเป็น SENTIMENT ลบ ต่อกลุ่มฯ แต่ราคาหุ้นในกลุ่มฯ วนนี้มีการย่อตัวลงมาจากกระแสข่าวดังกล่าว จึงมีโอกาสปรับฐานไปบ้างแล้ว (ประเด็นด้านอัตราดอกเบี้ยธนาคาร อยู่คู่กับกลุ่มฯ มาตั้งแต่อดีต) โดยมุมมองต่อกลุ่มฯ ยังคงมองว่ากลุ่มฯ มี VALUATION ไม่แพงจาก PBV ซื้อขายกลุ่มฯ เฉลี่ย 0.8 เท่า พร้อม DIV YIELD เกิน 5% ต่อปี เลือก TTB ที่มีสิทธิประโยชน์ทางภาษีเป็นกันชนยังคงได้เปรียบกลุ่มฯ ภายใต้ความไม่แน่นอนของปัจจัยมหภาค และ DIV YIELD ราว 6% ต่อปี ตามด้วย KBANK และ BBL คาดหวังประโยชน์จากการเบิกจ่ายงบประมาณภาครัฐมากสุดในกลุ่มฯ และทั้งคู่ซื้อขายบน PBV ไม่แพงที่ 0.5 เท่า และประเมิน DIV YIELD ราว 5% ต่อปี โดยรวมแล้วการลงทุนหุ้นในกลุ่มฯ เปรียบตามความชอบดังนี้ TTB(FV@B1.98) > KBANK (FV@B148) > BBL (FV@B175) > KTB (FV@B19)> TISCO(FV@B106), SCB(FV@B111) จาก HIGH DIVIDEND > KKP (FV@B49)

โครงสร้างสินเชื่อ ณ สิ้นปี 2566

ธนาคาร	รายใหญ่	SME	รัฐบาล	ต่างประเทศ	รายย่อย	เช่าซื้อ	เคหะ	บัตรเครดิต,สินเชื่อบุคคล และอื่นๆ	อื่นๆ
BAY	35%	17%			48%	21%	13%	8%	
BBL	44%	19%		25%	12%				
KBANK	38%	29%			27%				6%
KTB	29%	11%	15%		45%	0%	19%	26%	0%
SCB	35%	17%			48%	7%	31%	10%	
TTB	29%	8%			63%	31%	25%	7%	
KKP	14%	15%			68%	47%	14%	7%	3%
TISCO	25%	6%			67%	46%	4%	18%	2%

ที่มา : ธนาคาร และ สายงานวิจัย บล. เอเชีย พลัส
 หมายเหตุ : KTB สินเชื่อบุคคล เป็นสินเชื่อปล่อยให้กับกลุ่มลูกค้าราชการ ซึ่งอิงกับ MRR

ANTI-CORRUPTION PROGRESS INDICATOR

คำอธิบายผลการประเมินแต่ละระดับ

- ระดับที่ 1 มั่นใจ (COMMITTED)
มีคำมั่นหรือทัศนคติในการดำเนินการดำเนินธุรกิจที่จะไม่มีส่วนเกี่ยวข้องกับการทุจริตและการดูแลให้บริษัทปฏิบัติตามให้เป็นไปตามกฎหมายที่เกี่ยวข้อง
 - ระดับที่ 2 ประกาศเจตนา (DECLARED)
มีการประกาศเจตนาเป็นแนวร่วมปฏิบัติของภาคเอกชนไทยในการต่อต้านการทุจริต (CAC) หรือโครงการต่อต้านการทุจริตที่กำหนดให้องค์กรต้องมีกระบวนการในตนเองเดียวกัน
 - ระดับที่ 3 มีมาตรการป้องกัน (ESTABLISHED)
มีมาตรการป้องกัน การประเมินความเสี่ยง การสื่อสารและฝึกอบรมแก่พนักงาน รวมทั้งการดูแลให้มีการดำเนินการและการทบทวนความเหมาะสมของมาตรการอย่างสม่ำเสมอ
 - ระดับที่ 4 ได้รับการรับรอง (CERTIFIED)
มีการสอบทานจากคณะกรรมการตรวจสอบหรือผู้สอบบัญชีที่สำนักงาน ก.ล.ต. ให้ความเห็นชอบ และได้รับการรับรองหรือผ่านการตรวจสอบเพื่อความเชื่อมั่นอย่างเป็นทางการจากหน่วยงานภายนอก (เช่น CAC)
 - ระดับที่ 5 ขยายผลผู้ที่เกี่ยวข้อง (EXTENDED)
มีการขยายผลการดำเนินนโยบายต่อต้านการทุจริตสู่ผู้ที่เกี่ยวข้องในห่วงโซ่อุปทาน และการเปิดเผยข้อมูลเกี่ยวกับกรณีทุจริตที่เกิดขึ้น
- เปิดเผยบ้างแต่ไม่มั่นใจนโยบายที่ชัดเจน
- ไม่เปิดเผยหรือไม่มั่นใจนโยบาย

CG SCORE: การจัดอันดับบรรษัทภิบาล

คำอธิบายผลการประเมินแต่ละระดับ

- ระดับคะแนน 5 (90-100) : ดีเลิศ 
 - ระดับคะแนน 4 (80-89) : ดีมาก 
 - ระดับคะแนน 3 (70-79) : ดี 
- NR. : ไม่ปรากฏชื่อในรายงาน CGR

"DISCLAIMER: การเปิดเผย (ก) ผลสำรวจในเรื่องการกำกับดูแลกิจการ (CORPORATE GOVERNANCE REPORT) ที่จัดทำโดยสมาคมส่งเสริมสถาบันกรรมการบริษัทไทย (IOD) และ (ข) ผลการประเมินดัชนีชี้วัดความคืบหน้าการป้องกันการมีส่วนเกี่ยวข้องกับการทุจริตคอร์รัปชัน (ANTI-CORRUPTION PROGRESS INDICATORS) ที่จัดทำโดยสถาบันที่เกี่ยวข้อง ซึ่งมีการเปิดเผยโดยสำนักงานคณะกรรมการกำกับหลักทรัพย์และตลาดหลักทรัพย์นี้ เป็นการสำรวจและประเมินโดยสมาคมหรือสถาบันที่เกี่ยวข้องจากข้อมูลที่ได้รับจากบริษัทจดทะเบียนตามต้นบริษัทจดทะเบียนได้ระบุใน (ก) แบบแสดงข้อมูลตามหลักเกณฑ์ CORPORATE GOVERNANCE REPORT OF THAI LISTED COMPANIES (CGR) ประจำปี และ (ข) แบบแสดงข้อมูลเพื่อการประเมิน ANTI-CORRUPTION ซึ่งได้อ้างอิงข้อมูลมาจากแบบแสดงรายการข้อมูลประจำปี (แบบ 56-1) รายงานประจำปี (แบบ 56-2) หรือในเอกสารและหรือรายงานอื่นที่เกี่ยวข้องของบริษัทจดทะเบียนนั้น แล้วแต่กรณี โดยเป็นการสำรวจและประเมินจากข้อมูลของบริษัทจดทะเบียนที่มีการเปิดเผยต่อสาธารณะ และเป็นข้อมูลที่ผู้ลงทุนทั่วไปสามารถเข้าถึงได้ และเป็นการดำเนินการตามนโยบายของสำนักงานคณะกรรมการกำกับหลักทรัพย์และตลาดหลักทรัพย์

ทั้งนี้ ผลการสำรวจหรือผลการประเมินดังกล่าวเป็นการนำเสนอในมุมมองของ IOD หรือสถาบันที่เกี่ยวข้องซึ่งเป็นบุคคลภายนอก โดยมิได้เป็นการประเมินการปฏิบัติตามของบรรษัทจดทะเบียนในตลาดหลักทรัพย์แห่งประเทศไทย และมีได้ข้อมูลภายในเพื่อการประเมินแต่อย่างใด

เนื่องจากผลสำรวจหรือผลการประเมินดังกล่าวเป็นเพียงผลสำรวจหรือผลการประเมิน ณ วันที่ปรากฏในผลสำรวจหรือผลการประเมินเท่านั้น ดังนั้น ผลสำรวจหรือผลการประเมินจึงอาจเปลี่ยนแปลงได้ภายหลังวันดังกล่าว หรือเมื่อข้อมูลที่เกี่ยวข้องมีการเปลี่ยนแปลง ทั้งนี้ บริษัทหลักทรัพย์ [มี] มิได้ยืนยัน ตรวจสอบ หรือรับรองความถูกต้องครบถ้วนของผลสำรวจหรือผลการประเมินดังกล่าวแต่อย่างใด"

CG SCORE: การจัดอันดับบริษัทมหาชน



AAV	ASP	BKI	COMAN	EE	GRAMMY	JTS	MAJOR	NVD	PRG	SABINA	SENX	STA	THIP	TSTE	WHA
ADVANC	ASW	BOL	COTTO	EGCO	GULF	K	MALEE	NYT	PRM	SAMART	SGF	STEC	THRE	TSSTH	WHAUP
AF	AUCT	BPP	CPALL	EPG	GUNKUL	KBANK	MBK	OR	PSH	SAMTEL	SHR	STGT	THREL	TTA	WICE
AH	AWC	BRR	CPAXT	ETC	HANA	KCE	MC	ORI	PSL	SAT	SICT	STI	TIPCO	TTB	WINNER
AIRA	AYUD	BTS	CPF	ETE	HARN	KEX	MCOT	OSP	PTG	SBNEXT	SIRI	SUN	TISCO	TTCL	XPG
AJ	BAFS	BTW	CPI	FN	HENG	KGI	METCO	OTO	PTT	SC	SIS	SUSCO	TK	TTW	ZEN
AKP	BAM	BWG	CPN	FNS	HMPRO	KKP	MFEC	PAP	PTTEP	SCB	SITHAI	SUTHA	TKN	TU	
AKR	BANPU	CENTEL	CRS	FPI	ICC	KSL	MINT	PCSGH	PTTGC	SCC	SJWD	SVI	TKS	TVDH	
ALLA	BAY	CFRESH	CSS	FPT	ICHI	KTB	MONO	PDG	PYLON	SCCC	SMPC	SYMC	TKT	TVO	
ALT	BBIK	CGH	DDD	FSMART	III	KTC	MOONG	PDJ	Q-CON	SCG	SNC	SYNTEC	TMILL	TWPC	
AMA	BBL	CHEWA	DELTA	FVC	ILINK	LALIN	MSC	PG	QH	SCGP	SONIC	TACC	TMT	UAC	
AMARIN	BCP	CHO	DEMCO	GC	ILM	LANNA	MST	PHOL	QTC	SCM	SORKON	TASCO	TNDT	UBIS	
AMATA	BCPG	CIMBT	DOHOME	GEL	IND	LHFG	MTC	PLANB	RABBIT	SCN	SPALI	TCAP	TNITY	UPOIC	
AMATAV	BDM5	CK	DRT	GFPT	INTUCH	LIT	MVP	PLANET	RATCH	SDC	SPI	TEAMG	TOA	UV	
ANAN	BEM	CKP	DUSIT	GGC	IP	LOXLEY	NCL	PLAT	RBF	SEAFKO	SPRC	TFMAMA	TOP	VCOM	
AOT	BEYOND	CM	EA	GLAND	IRC	LPN	NEP	PORT	RS	SEAOIL	SPVI	THANA	TPBI	VGI	
AP	BGC	CNT	EASTW	GLOBAL	IRPC	LRH	NER	PPS	S	SE-ED	SSC	THANI	TPM	VIH	
APURE	BGRIM	COLOR	ECF	GPI	ITEL	LST	NKI	PR9	S&J	SELIC	SSSC	THCOM	TRC	WACOAL	
ARIP	BIZ	COM7	ECL	GPSC	IVL	MACO	NOBLE	PREB	SAAM	SENA	SST	THG	TSC	WAVE	



2S	ARROW	BJCHI	CPL	ESTAR	IMH	KK	MICRO	OCC	PRIN	SABUY	SKR	STPI	TMC	TSE	WINMED
7UP	AS	BLA	CPW	FE	INET	KOOL	MILL	OGC	PRINC	SAK	SKY	SUC	TMD	TURTLE	WORK
ABM	ASAP	BR	CRANE	FLOYD	INGRS	KTIS	MITSIB	ONEE	PROEN	SALEE	SLP	SVOA	TMI	TVT	WP
ACE	ASEFA	BRI	CRD	FORTH	INSET	KUMWEL	MK	PACO	PROS	SAMCO	SMART	SVT	TNL	TWP	XO
ACG	ASIA	BROOK	CSC	FTE	INSURE	KUN	MODERN	PATO	PROUD	SANKO	SMD	SWC	TNP	UBE	YUASA
ADB	ASIAN	BSM	CSP	GBX	IRCP	KWC	MTI	PB	PSG	SAPPE	SMIT	SYNEX	TNR	UEC	ZIGA
ADD	ASIMAR	BYD	CV	GCAP	IT	KWM	NATION	PICO	PSTC	SAWAD	SMT	TAE	TOG	UKEM	
AEONTS	ASK	CBG	CWT	GENCO	ITD	L&E	NCAP	PIMO	PT	SCAP	SNNP	TAKUNI	TPA	UMI	
AGE	ASN	CEN	DCC	GJS	J	LDC	NGH	PIN	PTC	SCI	SNP	TCC	TPAC	UOBKH	
AHC	ATP30	CHARAN	DHOUSE	GTB	JAS	LEO	NDR	PJW	QLT	SCP	SO	TCMC	TPCS	UP	
AIE	B	CHAYO	DITTO	GYT	JCK	LH	NETBAY	PL	RCL	SE	SPA	TFG	TIPL	UPF	
AIT	BA	CHG	DMT	HEALTH	JCKH	LHK	NEX	PLE	RICHY	SECURE	SPC	TFI	TPIPP	UTP	
ALUCON	BC	CHOTI	DOD	HPT	JMT	M	NNCL	PM	RJH	SFLEX	SPCG	TFM	TPLAS	VIBHA	
AMANAH	BCH	CHOW	DPAIN	HTC	JR	MATCH	NOVA	PMTA	ROJNA	SFT	SR	TGH	TPS	VL	
AMR	BE8	CI	DV8	HUMAN	KBS	MBAX	NPK	RPC	RPC	SGP	SRICHA	TIDLOR	TOR	VPO	
APCO	BEC	CIG	EASON	HYDRO	KCAR	MEGA	NRF	PPPM	RT	SIAM	SSF	TIGER	TRITN	VRANDA	
APCS	BH	CITY	EFORL	ICN	KGEM	META	NTV	PRAPAT	RWI	SINGER	SSP	TIPH	TRT	WGE	
AQUA	BIG	CIVIL	ERW	IFS	KIAT	MFC	NUSA	PRECHA	S11	SKE	STANLY	TITLE	TRU	WIJK	
ARIN	BJC	CMC	ESSO	IIG	KISS	MGT	NWR	PRIME	SA	SKN	STC	TM	TRV	WIN	



A	AU	BTNC	CPT	EVER	GTV	JUBILE	M-CHAI	NEWS	PPM	RSP	STARK	TKC	TYCN	YGG	
A5	B52	CAZ	CSR	F&D	HL	KASET	MCS	NFC	PRAKIT	SIMAT	STECH	TNH	UMS	ZAA	
A1	BEAUTY	CCP	CTW	FMT	HTECH	KCM	MDX	NSL	PTECH	SISB	SUPER	TNFC	UNIO		
AKS	BGT	CGD	D	GIFT	IHL	KWI	MENA	NV	PTL	SK	TC	TOPP	UREKA		
ALL	BLAND	CMAN	DCON	GLOCON	INOX	KYE	MJD	PAF	RAM	SOLAR	TCJ	TPCH	VARO		
ALPHAX	BM	CMO	EKH	GLOXY	JAK	LEE	MORE	PEACE	ROCK	SPACK	TEAM	TPOLY	W		
AMC	BROCK	CMR	EMC	GREEN	JMART	LPH	MUD	PF	RP	SPG	THE	TRUBB	WFX		
APP	BSBM	CPANEL	EP	GSC	JSP	MATI	NC	PK	RPH	SQ	THMUI	TTI	WPH		

ANTI-CORRUPTION PROGRESS INDICATOR มี 2 กลุ่ม

ได้รับการรับรอง

2S	AWC	BSBM	CPN	FPI	ICC	KCC	MCOT	OGC	PR9	RATCH	SGC	SST	THREL	TSI	WHAUP
7UP	AYUD	BTS	CPW	FPT	ICHI	KCE	META	OR	PREB	RML	SGP	STA	TIDLOR	TSTE	WICE
AAI	B	BWG	CRS	FSMART	IFS	KGEM	MFEC	ORI	PRG	RS	SINGER	STGT	TIPCO	TSSTH	WIJK
ADVANC	BAFS	CEN	CSC	FTE	III	KGI	MFEC	PAP	PRINC	RWI	SIRI	STOWER	TISCO	TTA	XO
AF	BAM	CENTEL	DCC	GBX	ILINK	KKP	MILL	PATO	PRM	S&J	SITHAI	SUSCO	TKS	TTB	YUASA
AH	BANPU	CFRESH	DELTA	GC	ILM	KSL	MINT	PB	PROS	SAAM	SKR	SVI	TKT	TTCL	ZEN
A1	BAY	CGH	DEMCO	GCAP	INET	KTB	MONO	PCSGH	PSH	SABINA	SMIT	SYMC	TMD	TU	ZIGA
AIE	BBL	CHEWA	DIMET	GEL	INOX	KTC	MOONG	PDG	PSL	SAK	SMK	SYNTEC	TMILL	TVDH	
AIRA	BCH	CHOTI	DRT	GFPT	INSURE	L&E	MSC	PDJ	PSTC	SAPPE	SMPC	TAE	TMT	TVO	
AJ	BCP	CHOW	DUSIT	GGC	INTUCH	LANNA	MST	PG	PT	SAT	SNC	TAKUNI	TNITY	TWPC	
AKP	BCPG	CIG	EA	GJS	IRPC	LHFG	MTC	PHOL	PTECH	SC	SNP	TASCO	TNL	UBE	
AMA	BE8	CIMBT	EASTW	GPI	ITEL	LHK	MTI	PIMO	PTG	SCC	SORKON	TCAP	TNP	UBIS	
AMANAH	BEC	CM	ECF	GPSC	IVL	LPN	NATION	PK	PTT	SCCC	SPACK	TCMC	TNR	UEC	
AMATA	BEYOND	CMC	EGCO	GSTEEL	JAS	LRH	NCAP	PL	PTTEP	SCG	SPALI	TFG	TOG	UKEM	
AMATAV	BGC	COM7	EP	GULF	JKN	M	NEP	PLANB	PTTGC	SCGP	SPC	TFI	TOP	UOBKH	
AP	BGRIM	COTTO	EPG	GUNKUL	JR	MAJOR	NKI	PLANET	PYLON	SCM	SPI	TFMAMA	TOPP	UV	
APCS	BKI	CPALL	ERW	HANA	JTS	MALEE	NOBLE	PLAT	Q-CON	SCN	SPRC	TGH	TPA	VCOM	
AS	BLA	CPAXT	ESTAR	HARN	KASET	MATCH	NOK	PM	QH	SEAOIL	SRICHA	THANI	TPCS	VGI	
ASIAN	BPP	CPF	ETC	HENG	KBANK	MBAX	NRF	PPP	QLT	SE-ED	SSF	THCOM	TRT	VIH	
ASK	BROOK	CPI	ETE	HMPRO	KBS	MBK	NWR	PPPM	QTC	SELIC	SSP	THIP	TRU	WACOAL	
ASP	BRR	CPL	FNS	HTC	KCAR	MC	OCC	PPS	RABBIT	SENA	SSSC	THRE	TSC	WHA	

ประกาศเจตนา

ACE	BRI	CBG	DMT	GLOBAL	J	LH	MODERN	POLY	PRTR	SANKO	SKE	SVT	TIPH	TRUE	WIN
ADB	BTG	CI	DOHOME	GREEN	JMART	MEGA	NER	POS	RBF	SENX	SM	TBN	TKN	VARO	WPH
ASW	BYD	CV	EKH	ICN	JMT	MENA	OSP	PRIME	RT	SFLEX	SUPER	TEGH	TPLAS	VIBHA	XPG
BBGI	CAZ	DEXON	EVER	ITC	LEO	MITSIB	OTO	PROEN	SA	SIS	SVOA	TGE	TQM	W	