

MARKET TALK

กลยุทธ์การลงทุน

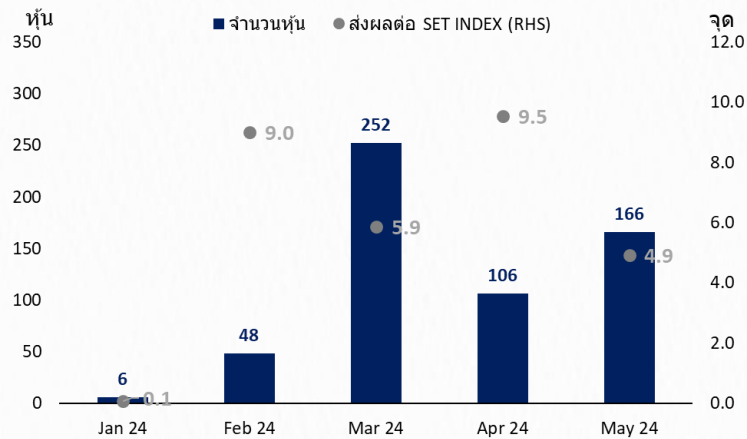


ดูท่าว่า กนง. จะคงดอกเบี้ยที่ 2.50% ต่อไป

รปท. เห็นว่าที่อัตราดอกเบี้ยนโยบาย 2.5% เป็นระดับที่เกื้อหนุนให้เศรษฐกิจไทยสามารถโตได้ตามศักยภาพ ขณะที่ตลาดการเงินก็ดำเนินไปได้อย่างปกติ สัญญาดังกล่าวทำให้โอกาสที่จะปรับลดดอกเบี้ยนโยบายลดลง ทั้งนี้หากไม่มีการปรับลดดอกเบี้ยการที่ SET INDEX จะปรับขึ้น คงต้องพึ่งแรงขับเคลื่อนในตัวเอง ซึ่งที่มีน้ำหนักที่สุดได้แก่ผลประกอบการ โดยในงวด 1Q67 คาดว่าน่าจะเห็นการเติบโตราว 50% QOQ และน่าจะทรงตัวหรือบวกได้เล็กน้อย YOY สำหรับ VALUATION ที่เราทำเป้าหมาย SET INDEX ปี 2567 ไว้ที่ 1570 – 1580 จุด ไม่ได้นำปัจจัยเรื่องการลดดอกเบี้ยในการคำนวณ ทำให้ไม่ได้รับผลกระทบ ส่วนปัจจัยอื่นที่จะกระตุ้นก็ได้แก่ การเดินนโยบายการคลังเพื่อกระตุ้นเศรษฐกิจ โดยน่าจะเห็นหลังการเริ่มเบิกจ่ายงบประมาณปี 2567

การที่ยังไม่มีปัจจัยบวกใหม่ๆ เข้ามา ประกอบกับการที่ SET INDEX ปรับขึ้นต่อเนื่องมา 3 วัน โอกาสที่จะเห็น SET INDEX ปรับฐาน ประเมินกรอบ 1352 – 1367 จุด หุ้น TOP PICK เลือก IVL, JMART และ TU

แรงกดดันจาก XD ช่วงเดือน พ.ค. เบาลสุดเมื่อเทียบกับเดือน มี.ค. และเม.ย.



ที่มา: SET, สายงานวิจัย บล. เอเชีย พลัส

🕒 25 เมษายน 2567

Support & resistance

แนวรับ	1,350-1,353 จุด
แนวต้าน	1,368-1,370 จุด

top picks

IVL	FV@B 30.00
JMART	FV@B 20.90
TU	FV@B 19.00

Research Division

บริษัทหลักทรัพย์ เอเชีย พลัส

เกิดศักดิ์ ทวีธีระธรรม, CISA
นักวิเคราะห์ปัจจัยพื้นฐานด้านตลาดทุน และทางเทคนิค
เลขทะเบียนนักวิเคราะห์: 004132

ภราดร เตียรณปราโมทย์
นักวิเคราะห์ปัจจัยพื้นฐานด้านหลักทรัพย์
เลขทะเบียนนักวิเคราะห์: 075365

ภวัต ภัทรภาพค์
นักวิเคราะห์ปัจจัยพื้นฐานด้านหลักทรัพย์
เลขทะเบียนนักวิเคราะห์: 117985

สิริลักษณ์ พันธรงค์
ผู้ช่วยนักวิเคราะห์

ข้อมูลในเอกสารฉบับนี้ รวบรวมมาจากแหล่งข้อมูลที่เชื่อถือได้ อย่างไรก็ดี บริษัทหลักทรัพย์ เอเชีย พลัส จำกัด ไม่สามารถที่จะยืนยันหรือรับรองความถูกต้องของข้อมูลเหล่านี้ได้ ไม่ว่าประการใดๆ บทวิเคราะห์ในเอกสารนี้ จัดทำขึ้นโดยอ้างอิงหลักเกณฑ์ทางวิชาการเกี่ยวกับหลักการวิเคราะห์ และมีได้เป็นการชี้แนะ หรือเสนอแนะให้ซื้อหรือขายหลักทรัพย์ใดๆ การตัดสินใจซื้อหรือขายหลักทรัพย์ใดๆ ของผู้อ่าน ไม่ว่าจะเกิดจากการอ่านบทความในเอกสารนี้หรือไม่ก็ตาม ล้วนเป็นผลจากการใช้วิจารณญาณของผู้อ่าน โดยไม่มีส่วนเกี่ยวข้องกับหรือผู้ประพันธ์ใดๆ กับ บริษัทหลักทรัพย์ เอเชีย พลัส จำกัด ไม่ว่ากรณีใด



MARKET TALK

กลยุทธ์การลงทุน

ธนาคารกลางหลายแห่ง ยังส่งสัญญาณ HAWKISH

ธนาคารกลางหลายแห่ง ยังส่งสัญญาณ HAWKISH โดยเริ่มที่ธนาคารกลางอินโดนีเซีย (BI) ประกาศขึ้นอัตราดอกเบี้ยนโยบาย 0.25% สู่ระดับ 6.25% ซึ่งเป็นระดับสูงสุดเป็นประวัติการณ์ในการประชุมวานนี้ โดยการตัดสินใจปรับขึ้นอัตราดอกเบี้ยมีเป้าหมายที่จะพยุงค่าเงินรูเปียห์ หลังจากรูเปียห์ดิ่งลง 5% YTD และทำจุดต่ำสุดนับตั้งแต่เกิด COVID-19 อีกทั้งยังมีสถานการณ์ตึงเครียดด้านภูมิรัฐศาสตร์ที่ทวีความรุนแรงมากขึ้นในตะวันออกกลาง

แบงก์ชาติอินโดนีเซียประกาศขึ้นดอกเบี้ย 0.25% เป็น 6.25%



ที่มา: BLOOMBERG, สายงานวิจัย บล. เอเชีย พลัส

ขณะที่ประเทศญี่ปุ่น ก็มีปัญหาเรื่องค่าเงินอ่อนค่าเช่นกัน โดยล่าสุดรัฐมนตรีคลังญี่ปุ่น ส่งคำเตือนว่ามีโอกาสเข้าแทรกแซงค่าเงินเยนอีกครั้ง หลังก่อนหน้านี้ได้เข้าแทรกแซงในเดือนต.ค.2565 โดยใช้วงเงินสูงเป็นประวัติการณ์ถึง 6.35 ล้านล้านเยน (4.3 หมื่นล้านดอลลาร์) หรือราว 1.6 ล้านล้านบาท เพื่อพยุงค่าเงินเยนที่ทรุดตัวลงแตะระดับ 151.95 เทียบดอลลาร์ ซึ่งเป็นระดับต่ำสุดในรอบ 32 ปี อย่างไรก็ตาม นักลงทุนยังไม่มั่นใจว่าการแทรกแซงค่าเงินเยนจะเกิดขึ้นอีกครั้งหรือไม่ เนื่องด้วยจะมีการประชุม BOJ ในวันพรุ่งนี้ ซึ่งหาก BOJ คง/ขึ้นอัตราดอกเบี้ย ก็เป็นแรงช่วยให้ค่าเงินเยนชะลอการอ่อนค่าได้ระดับหนึ่ง

MARKET TALK

กลยุทธ์การลงทุน

จับตาดูญี่ปุ่นเข้าแทรกแซงค่าเงิน! หลังเยนอ่อนค่าต่ำสุดรอบ 34 ปี



ที่มา: BLOOMBERG, สายงานวิจัย บล. เอเชีย พลัส

สรุป ประเทศในโซนเอเชียทั้งญี่ปุ่น และ อินโดนีเซีย ธนาคารกลางยังส่งสัญญาณ HAWKISH เพื่อควบคุมค่าเงินของประเทศตนเองให้ไม่อ่อนค่าไปมากกว่านี้ จึงทำให้ FLOW ต่างชาติมีเคลื่อนย้ายจากหุ้นในฝั่งยุโรป/สหรัฐฯ มาอยู่ฝั่งเอเชียในระยะถัดไป

หากดอกเบี้ยไทยคง 2.5% ต่อไป กระทบ SET ?

วานนี้ในการประชุมนักวิเคราะห์ (ANALYST MEETING) ครั้งที่ 1/2567 สปท. มีมุมมองต่ออัตราดอกเบี้ยนโยบายของไทยในปัจจุบันที่ 2.5% เป็นระดับที่เหมาะสมเพื่อรองรับการขยายตัวทางเศรษฐกิจบ้านเราในระยะปานกลาง-ยาว ประเมิน GDP GROWTH ปี 2566 ขยายตัวต่ำกว่าคาดเพียงแค่ +1.9% เป็นเพราะการใช้จ่ายภาครัฐฯ หดตัว หลังเบิกจ่ายล่าช้า (G↓) การส่งออกชะลอตัว (EX↓) ตามเศรษฐกิจโลก บวกกับสินค้าคงคลังพุ่งสูง (INVENTORY ↑) ซึ่งองค์ประกอบเหล่านี้ไม่ได้กลับมาฟื้นตัวด้วยการปรับลดดอกเบี้ย

ขณะที่เศรษฐกิจไทยปี 2567-67 ยังมีแนวโน้มขยายตัวสูงขึ้นต่อเนื่องที่ +2.6% และ +3.0% ตามลำดับ โดยมีแรงขับเคลื่อนสำคัญมาจากการเร่งใช้จ่ายภาครัฐฯ เฉพาะในช่วง 2H67 มีมาตรการกระตุ้นเศรษฐกิจต่างๆ ทั้งโครงการ DIGITAL WALLET ค่าแรงขั้นต่ำ อีกทั้งรายรับภาคการท่องเที่ยวขยายตัว หนุนการบริโภคภาคเอกชนเติบโต รวมถึงการส่งออกทยอยฟื้นตัวแบบค่อยเป็นค่อยไป

ส่วนเงินเฟ้อไทยประเมินทรงตัวอยู่ในระดับต่ำที่ 0.6% ในปี 2567 แต่จะทยอยเพิ่มขึ้นเข้าสู่กรอบเป้าหมายในปลายปีนี้

MARKET TALK

กลยุทธ์การลงทุน

นอกจากนี้ภาวะการเงินตึงตัวขึ้นในบางกลุ่ม (SME, ครึ่งเรือรายได้น้อย) แต่ไม่เป็นการจำกัดต่อเศรษฐกิจโดยรวม และกลไกสินเชื่อยังทำงานได้สอดคล้องกับการขยายตัวทางเศรษฐกิจ สำหรับเสถียรภาพระบบการเงิน คุณภาพสินเชื่อปรับลดลงในบางหมวด เช่น รถยนต์ อย่างไรก็ดี ยอดคงค้างสินเชื่อด้วยคุณภาพจะไม่เพิ่มสูงขึ้นแบบก้าวกระโดด

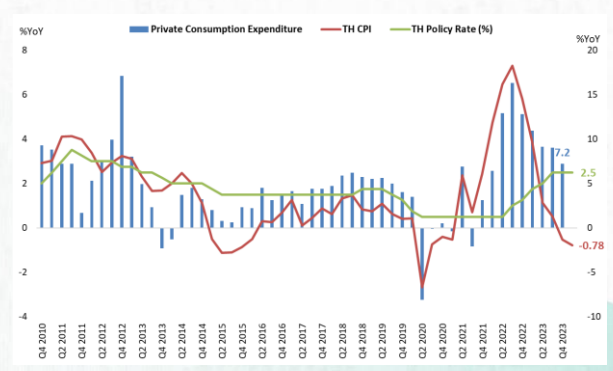
รพท. คาดการณ์ภาพรวมเศรษฐกิจไทย

ประมาณการเศรษฐกิจ			
ร้อยละต่อปี	2566*	2567	2568
อัตราการขยายตัวทางเศรษฐกิจ	1.9	2.6	3.0
อุปสงค์ในประเทศ	3.5	3.1	3.1
การบริโภคภาคเอกชน	7.1	3.5	2.9
การลงทุนภาคเอกชน	3.2	3.3	3.2
การอุปโภคภาครัฐ	-4.6	1.8	3.3
การลงทุนภาครัฐ	-4.6	1.0	5.0
ปริมาณการส่งออกสินค้าและบริการ	2.1	4.2	3.3
ปริมาณการนำเข้าสินค้าและบริการ	-2.2	3.8	3.5
ดุลบัญชีเดินสะพัด (พันล้านดอลลาร์ สหรัฐ)	7.0	13.0	17.5
มูลค่าการส่งออกสินค้า (ร้อยละต่อปี)	-1.7	2.0	2.8
มูลค่าการนำเข้าสินค้า (ร้อยละต่อปี)	-3.1	2.5	3.0
จำนวนนักท่องเที่ยวต่างประเทศ (ล้านคน)	28.2	35.5	39.5

หมายเหตุ: * ข้อมูลจริง

ที่มา: รพท.

การบริโภค-เงินเฟ้อ-ดอกเบี้ยของไทยรายไตรมาส



ที่มา: BLOOMBERG, สายงานวิจัย บล. เอเชีย พลัส

ฝ่ายวิจัยประเมินว่า รพท. ค่อนข้างมีมุมมองบวกต่อภาพรวมเศรษฐกิจไทย ซึ่งอาจจะเห็นการคงดอกเบี้ยไว้ที่ระดับ 2.5% วัฏจักรระยะหนึ่ง ถือเป็นปัจจัยหนุนให้เงินบาทชะลอการอ่อนค่า อย่างไรก็ตาม กนง. พร้อมทั้งจะกบถนวนนโยบายดอกเบี้ย หากมีข้อมูลใหม่เข้ามาเพิ่มเติม และส่งผลต่อการเปลี่ยนแปลงต่อมุมมองเศรษฐกิจไทยอย่างมีนัย

ในมุมมอง VALUATION ภายใต้สมมุติฐาน MARKET EARNING YIELD GAP 3.3% และ กนง. ยังคงดอกเบี้ยนโยบาย 2.5% และ EPS67F ล่าสุดอยู่ที่ 91.4 บาท/หุ้น จะได้กรอบ SET INDEX เป้าหมายปลายปีที่ระดับ 1570 - 1580 จุด ซึ่งยังมี UPSIDE สูงกว่าระดับปัจจุบัน

ด้วยประเด็นที่กล่าวมาทั้งหมด ทั้งบาทมีโอกาสชะลอการอ่อนค่า และ VALUATION ของ SET INDEX ที่ยังน่าสะสม ถือเป็นปัจจัยสนับสนุนให้ FLOW ต่างชาติมีโอกาสทยอยไหลเข้าในระยะถัดไป

SENSITIVITY TARGET SET / EPS67F

Sensitivity	EPS\MEYG	4.05%	3.80%	3.55%	3.30%
สมมุติฐานเดิม	99.8	1523	1583	1649	1717
ลดลง 1%	99.0	1511	1571	1636	1704
ลดลง 2%	98.0	1496	1556	1620	1687
ลดลง 3%	97.0	1481	1540	1603	1669
ลดลง 4%	96.0	1466	1524	1587	1652
ลดลง 5%	95.0	1450	1508	1570	1635
ลดลง 6%	94.0	1435	1492	1554	1618
ลดลง 7%	93.0	1420	1476	1537	1601
ลดลง 8%	92.0	1405	1460	1521	1583
ลดลง 9%	91.0	1389	1444	1504	1566
สมมุติฐานล่าสุด	91.4	1395	1451	1511	1573

ที่มา : SET, สายงานวิจัย บล. เอเชีย พลัส

MARKET TALK

กลยุทธ์การลงทุน

สรุป ดัชนีปัจจุบันยังห่างจากกรอบดัชนีเป้าหมายที่ 1570 – 1580 จุดพอสมควร และค่าเงินบาทมีโอกาสชะลอการอ่อนค่าจาก กนง.ส่งสัญญาณ HAWKISH ถือเป็นโอกาสสะสมหุ้นพื้นฐานดี กำไรงาม เป้าหมาย FLOW ต่างชาติ อาทิ KBANK, SCB, BBL, TISCO, PTT, PTTEP, PTTGC, OR, IVL, SCC, CPN, CPALL, CRC เป็นต้น

หวัง SET INDEX ทอยขึ้นต่อ สบร่งรอย SELL IN MAY

ตลาดหุ้นสหรัฐอยู่ในช่วงตอบสนองกับการรายงานงบ 1Q66 ทำให้เกิดความผันผวนกว่าปกติในรายหุ้น รวมถึงนักลงทุนให้น้ำหนักมองไปข้างหน้า อาทิ TSLA รายงานงบ 1Q67 ออกมาต่ำกว่าคาด 8% แต่หุ้นปรับตัวขึ้น 12% จากความคาดหวังการออกรถ EV MODEL ใหม่ในระยะถัดไป รวมถึงหลังตลาดปิด หุ้น META -15% จากความกังวลการแบกค่าใช้จ่ายเกี่ยวกับ AI ในระยะถัดไปมากขึ้น ส่วนในเอเชียเห็นแนวโน้มหุ้นจีน (อิงตลาดหุ้นฮ่องกง) ยับขึ้นมากำจุดสูงสุดในปีนี้ และขึ้นจากจุดต่ำสุดของปีมาแล้ว 16%

หุ้นจีน (อิงตลาดฮ่องกง) กำจุดสูงสุดปีนี้ใหม่



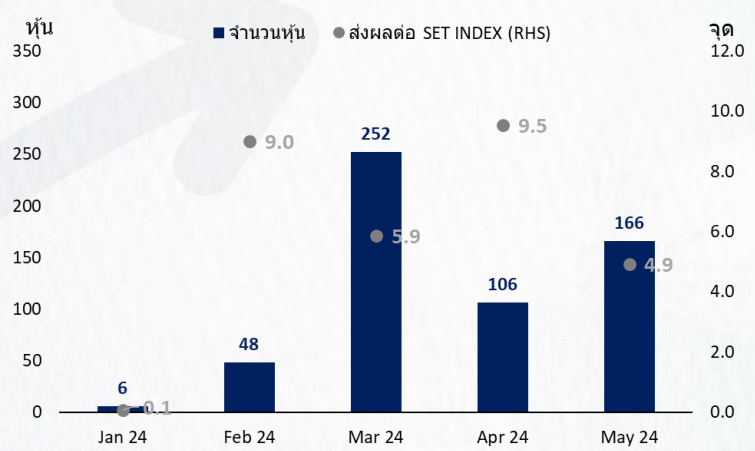
ที่มา: TRADINGVIEW, สายงานวิจัย บล. เอเชีย พลัส

กลับมาที่ตลาดหุ้นไทยอยู่ในช่วงรายงานงบ 1Q67 เช่นกัน โดยเบื้องต้นคาดว่าจะมีโอกาสดูขึ้น +51.7%QOQ และ +3%YOY และหุ้นที่ประกาศงบออกมาแล้วส่วนใหญ่ก็ดีกว่าตลาดคาด อาทิ SCGP, SCC เป็นต้น หนุนให้ SET INDEX มีโอกาสทอยขึ้นขึ้นในช่วงทยอยประกาศงบ 1Q67 ถึงช่วงกลางเดือน พ.ค. ส่วนแรงกดดันการขึ้นเครื่องหาย XD ของบครึ่งหลังปี 2566 ทั้งหมดกดดัน SET 29.6 จุด แต่เดือน พ.ค. เหลือแรงกดดันเพียง 4.9 จุด และยังมีน้อยกว่าเดือน อื่นๆ อย่าง ก.พ., มี.ค., เม.ย. เป็นต้น

MARKET TALK

กลยุทธ์การลงทุน

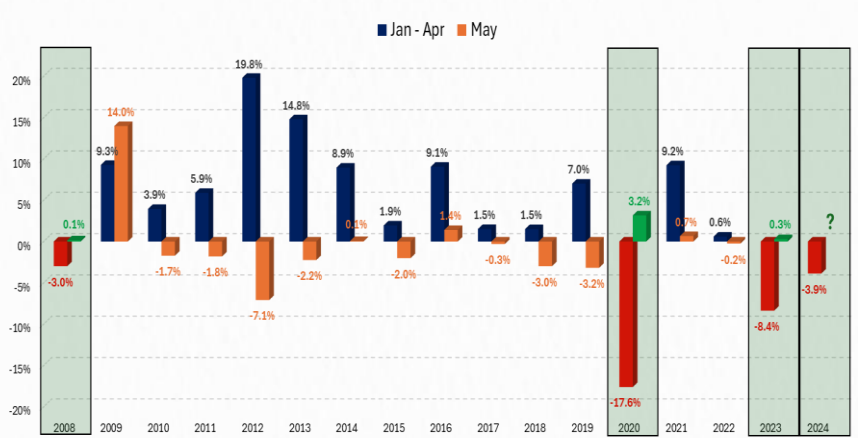
แรงกดดันจาก XD ช่วงเดือน พ.ค. เบาทุคเมื่อเทียบกับเดือน มี.ค. และเม.ย.



ที่มา: SET, สายงานวิจัย บล. เอเชีย พลัส

นอกจากนี้ฝ่ายวิจัยฯ ยังคาดหวัง SELL IN MAY มีโอกาสเกิดขึ้นน้อยในปีนี้ เพราะสังเกตได้ว่าในอดีต SELL IN MAY มักไม่เกิด ถ้า 4 เดือนแรก SET INDEX ลงแรง รวมถึงเดือน พ.ค. ยังมีการเร่งเบิกจ่ายงบประมาณปี 2567 และงบ 1Q67 ที่มีแนวโน้มเติบโตดีเข้ามาช่วย

SELL IN MAY มักไม่เกิดถ้า 4 เดือนแรกหุ้นลงแรง



ที่มา: SET, สายงานวิจัย บล. เอเชีย พลัส

ANTI-CORRUPTION PROGRESS INDICATOR

คำอธิบายผลการประเมินแต่ละระดับ

- ระดับที่ 1 มั่นใจ (COMMITTED)
มีคำมั่นหรือทัศนคติในการดำเนินการดำเนินธุรกิจที่จะไม่มีส่วนเกี่ยวข้องกับการทุจริตและการดูแลให้บริษัทปฏิบัติตามให้เป็นไปตามกฎหมายที่เกี่ยวข้อง
 - ระดับที่ 2 ประกาศเจตนา (DECLARED)
มีการประกาศเจตนาเป็นแนวร่วมปฏิบัติของภาคเอกชนไทยในการต่อต้านการทุจริต (CAC) หรือโครงการต่อต้านการทุจริตที่กำหนดให้องค์กรต้องมีกระบวนการในตนเองเดียวกัน
 - ระดับที่ 3 มีมาตรการป้องกัน (ESTABLISHED)
มีมาตรการป้องกัน การประเมินความเสี่ยง การสื่อสารและฝึกอบรมแก่พนักงาน รวมทั้งการดูแลให้มีการดำเนินการและการทบทวนความเหมาะสมของมาตรการอย่างสม่ำเสมอ
 - ระดับที่ 4 ได้รับการรับรอง (CERTIFIED)
มีการสอบทานจากคณะกรรมการตรวจสอบหรือผู้สอบบัญชีที่สำนักงาน ก.ล.ต. ให้ความเห็นชอบ และได้รับการรับรองหรือผ่านการตรวจสอบเพื่อความเชื่อมั่นอย่างเป็นทางการจากหน่วยงานภายนอก (เช่น CAC)
 - ระดับที่ 5 ขยายผลผู้ที่เกี่ยวข้อง (EXTENDED)
มีการขยายผลการดำเนินนโยบายต่อต้านการทุจริตสู่ผู้ที่เกี่ยวข้องในห่วงโซ่อุปทาน และการเปิดเผยข้อมูลเกี่ยวกับกรณีทุจริตที่เกิดขึ้น
- เปิดเผยบ้างแต่ไม่มั่นใจนโยบายที่ชัดเจน
- ไม่เปิดเผยหรือไม่มั่นใจนโยบาย

CG SCORE: การจัดอันดับบรรษัทภิบาล

คำอธิบายผลการประเมินแต่ละระดับ

- ระดับคะแนน 5 (90-100) : ดีเลิศ 
 - ระดับคะแนน 4 (80-89) : ดีมาก 
 - ระดับคะแนน 3 (70-79) : ดี 
- NR. : ไม่ปรากฏชื่อในรายงาน CGR

"DISCLAIMER: การเปิดเผย (ก) ผลสำรวจในเรื่องการกำกับดูแลกิจการ (CORPORATE GOVERNANCE REPORT) ที่จัดทำโดยสมาคมส่งเสริมสถาบันกรรมการบริษัทไทย (IOD) และ (ข) ผลการประเมินดัชนีชี้วัดความคืบหน้าการป้องกันการมีส่วนเกี่ยวข้องกับการทุจริตคอร์รัปชัน (ANTI-CORRUPTION PROGRESS INDICATORS) ที่จัดทำโดยสถาบันที่เกี่ยวข้อง ซึ่งมีการเปิดเผยโดยสำนักงานคณะกรรมการกำกับหลักทรัพย์และตลาดหลักทรัพย์นี้ เป็นการสำรวจและประเมินโดยสมาคมหรือสถาบันที่เกี่ยวข้องจากข้อมูลที่ได้รับจากบริษัทจดทะเบียนตามต้นบริษัทจดทะเบียนได้ระบุใน (ก) แบบแสดงข้อมูลตามหลักเกณฑ์ CORPORATE GOVERNANCE REPORT OF THAI LISTED COMPANIES (CGR) ประจำปี และ (ข) แบบแสดงข้อมูลเพื่อการประเมิน ANTI-CORRUPTION ซึ่งได้อ้างอิงข้อมูลมาจากแบบแสดงรายการข้อมูลประจำปี (แบบ 56-1) รายงานประจำปี (แบบ 56-2) หรือในเอกสารและหรือรายงานอื่นที่เกี่ยวข้องของบริษัทจดทะเบียนนั้น แล้วแต่กรณี โดยเป็นการสำรวจและประเมินจากข้อมูลของบริษัทจดทะเบียนที่มีการเปิดเผยต่อสาธารณะ และเป็นข้อมูลที่ผู้ลงทุนทั่วไปสามารถเข้าถึงได้ และเป็นการดำเนินการตามนโยบายของสำนักงานคณะกรรมการกำกับหลักทรัพย์และตลาดหลักทรัพย์

ทั้งนี้ ผลการสำรวจหรือผลการประเมินดังกล่าวเป็นการนำเสนอในมุมมองของ IOD หรือสถาบันที่เกี่ยวข้องซึ่งเป็นบุคคลภายนอก โดยมิได้เป็นการประเมินการปฏิบัติตามของบรรษัทจดทะเบียนในตลาดหลักทรัพย์แห่งประเทศไทย และมีได้ข้อมูลภายในเพื่อการประเมินแต่อย่างใด

เนื่องจากผลสำรวจหรือผลการประเมินดังกล่าวเป็นเพียงผลสำรวจหรือผลการประเมิน ณ วันที่ปรากฏในผลสำรวจหรือผลการประเมินเท่านั้น ดังนั้น ผลสำรวจหรือผลการประเมินจึงอาจเปลี่ยนแปลงได้ภายหลังวันดังกล่าว หรือเมื่อข้อมูลที่เกี่ยวข้องมีการเปลี่ยนแปลง ทั้งนี้ บริษัทหลักทรัพย์ [มี] มิได้ยืนยัน ตรวจสอบ หรือรับรองความถูกต้องครบถ้วนของผลสำรวจหรือผลการประเมินดังกล่าวแต่อย่างใด"

CG SCORE: การจัดอันดับบริษัทมหาชน



AAV	ASP	BKI	COMAN	EE	GRAMMY	JTS	MAJOR	NVD	PRG	SABINA	SENX	STA	THIP	TSTE	WHA
ADVANC	ASW	BOL	COTTO	EGCO	GULF	K	MALEE	NYT	PRM	SAMART	SGF	STEC	THRE	TSST	WHAUP
AF	AUCT	BPP	CPALL	EPG	GUNKUL	KBANK	MBK	OR	PSH	SAMTEL	SHR	STGT	THREL	TTA	WICE
AH	AWC	BRR	CPAXT	ETC	HANA	KCE	MC	ORI	PSL	SAT	SICT	STI	TIPCO	TTB	WINNER
AIRA	AYUD	BTS	CPF	ETE	HARN	KEX	MCOT	OSP	PTG	SBNEXT	SIRI	SUN	TISCO	TTCL	XPG
AJ	BAFS	BTW	CPI	FN	HENG	KGI	METCO	OTO	PTT	SC	SIS	SUSCO	TK	TTW	ZEN
AKP	BAM	BWG	CPN	FNS	HMPRO	KKP	MFEC	PAP	PTTEP	SCB	SITHAI	SUTHA	TKN	TU	
AKR	BANPU	CENDEL	CRC	FPI	ICC	KSL	MINT	PCSGH	PTTGC	SCC	SJWD	SVI	TKS	TVDH	
ALLA	BAY	CFRESH	CSS	FPT	ICHI	KTB	MONO	PDG	PYLON	SCCC	SMPC	SYMC	TKT	TVO	
ALT	BBIK	CGH	DDD	FSMART	III	KTC	MOONG	PDJ	Q-CON	SCG	SNC	SYNTEC	TMILL	TWPC	
AMA	BBL	CHEWA	DELTA	FVC	ILINK	LALIN	MSC	PG	QH	SCGP	SONIC	TACC	TMT	UAC	
AMARIN	BCP	CHO	DEMCO	GC	ILM	LANNA	MST	PHOL	QTC	SCM	SORKON	TASCO	TNDT	UBIS	
AMATA	BCPG	CIMBT	DOHOME	GEL	IND	LHFG	MTC	PLANB	RABBIT	SCN	SPALI	TCAP	TNITY	UPOIC	
AMATAV	BDMS	CK	DRT	GFPT	INTUCH	LIT	MVP	PLANET	RATCH	SDC	SPI	TEAMG	TOA	UV	
ANAN	BEM	CKP	DUSIT	GGC	IP	LOXLEY	NCL	PLAT	RBF	SEAFKO	SPRC	TFMAMA	TOP	VCOM	
AOT	BEYOND	CM	EA	GLAND	IRC	LPN	NEP	PORT	RS	SEAOIL	SPVI	THANA	TPBI	VGI	
AP	BGC	CNT	EASTW	GLOBAL	IRPC	LRH	NER	PPS	S	SE-ED	SSC	THANI	TPM	VIH	
APURE	BGRIM	COLOR	ECF	GPI	ITEL	LST	NKI	PR9	S&J	SELIC	SSSC	THCOM	TRC	WACOAL	
ARIP	BIZ	COM7	ECL	GPSC	IVL	MACO	NOBLE	PREB	SAAM	SENA	SST	THG	TSC	WAVE	



2S	ARROW	BJCHI	CPL	ESTAR	IMH	KK	MICRO	OCC	PRIN	SABUY	SKR	STPI	TMC	TSE	WINMED
7UP	AS	BLA	CPW	FE	INET	KOOL	MILL	OGC	PRINC	SAK	SKY	SUC	TMD	TURTLE	WORK
ABM	ASAP	BR	CRANE	FLOYD	INGRS	KTIS	MITSIB	ONEE	PROEN	SALEE	SLP	SVOA	TMI	TVT	WP
ACE	ASEFA	BRI	CRD	FORTH	INSET	KUMWEL	MK	PACO	PROS	SAMCO	SMART	SVT	TNL	TWP	XO
ACG	ASIA	BROOK	CSC	FTE	INSURE	KUN	MODERN	PATO	PROUD	SANKO	SMD	SWC	TNP	UBE	YUASA
ADB	ASIAN	BSM	CSP	GBX	IRCP	KWC	MTI	PB	PSG	SAPPE	SMIT	SYNEX	TNR	UEC	ZIGA
ADD	ASIMAR	BYD	CV	GCAP	IT	KWM	NATION	PICO	PSTC	SAWAD	SMT	TAE	TOG	UKEM	
AEONTS	ASK	CBG	CWT	GENCO	ITD	L&E	NCAP	PIMO	PT	SCAP	SNNP	TAKUNI	TPA	UMI	
AGE	ASN	CEN	DCC	GJS	J	LDC	NGH	PIN	PTC	SCI	SNP	TCC	TPAC	UOBKH	
AHC	ATP30	CHARAN	DHOUSE	GTB	JAS	LEO	NDR	PJW	QLT	SCP	SO	TCMC	TPCS	UP	
AIE	B	CHAYO	DITTO	GYT	JCK	LH	NETBAY	PL	RCL	SE	SPA	TFG	TIPL	UPF	
AIT	BA	CHG	DMT	HEALTH	JCKH	LHK	NEX	PLE	RICHY	SECURE	SPC	TFI	TPIPP	UTP	
ALUCON	BC	CHOTI	DOD	HPT	JMT	M	NNCL	PM	RJH	SFLEX	SPCG	TFM	TPLAS	VIBHA	
AMANAH	BCH	CHOW	DPAIN	HTC	JR	MATCH	NOVA	PMTA	ROJNA	SFT	SR	TGH	TPS	VL	
AMR	BE8	CI	DV8	HUMAN	KBS	MBAX	NPK	PPP	RPC	SGP	SRICHA	TIDLOR	TOR	VPO	
APCO	BEC	CIG	EASON	HYDRO	KCAR	MEGA	NRF	PPPM	RT	SIAM	SSF	TIGER	TRITN	VRANDA	
APCS	BH	CITY	EFORL	ICN	KGEN	META	NTV	PRAPAT	RWI	SINGER	SSP	TIPH	TRT	WGE	
AQUA	BIG	CIVIL	ERW	IFS	KIAT	MFC	NUSA	PRECHA	S11	SKE	STANLY	TITLE	TRU	WIJK	
ARIN	BJC	CMC	ESSO	IIG	KISS	MGT	NWR	PRIME	SA	SKN	STC	TM	TRV	WIN	



A	AU	BTNC	CPT	EVER	GTV	JUBILE	M-CHAI	NEWS	PPM	RSP	STARK	TKC	TYCN	YGG	
A5	B52	CAZ	CSR	F&D	HL	KASET	MCS	NFC	PRAKIT	SIMAT	STECH	TNH	UMS	ZAA	
A1	BEAUTY	CCP	CTW	FMT	HTECH	KCM	MDX	NSL	PTECH	SISB	SUPER	TNPC	UNIO		
AKS	BGT	CGD	D	GIFT	IHL	KWI	MENA	NV	PTL	SK	TC	TOPP	UREKA		
ALL	BLAND	CMAN	DCON	GLOCON	INOX	KYE	MJD	PAF	RAM	SOLAR	TCJ	TPCH	VARO		
ALPHAX	BM	CMO	EKH	GLOXY	JAK	LEE	MORE	PEACE	ROCK	SPACK	TEAM	TPOLY	W		
AMC	BROCK	CMR	EMC	GREEN	JMART	LPH	MUD	PF	RP	SPG	THE	TRUBB	WFX		
APP	BSBM	CPANEL	EP	GSC	JSP	MATI	NC	PK	RPH	SQ	THMUJ	TTI	WPH		

ANTI-CORRUPTION PROGRESS INDICATOR มี 2 กลุ่ม

ได้รับการรับรอง

2S	AWC	BSBM	CPN	FPI	ICC	KCC	MCOT	OGC	PR9	RATCH	SGC	SST	THREL	TSI	WHAUP
7UP	AYUD	BTS	CPW	FPT	ICHI	KCE	META	OR	PREB	RML	SGP	STA	TIDLOR	TSTE	WICE
AAI	B	BWG	CRC	FSMART	IFS	KGEN	MFC	ORI	PRG	RS	SINGER	STGT	TIPCO	TSST	WIJK
ADVANC	BAFS	CEN	CSC	FTE	III	KGI	MFEC	PAP	PRINC	RWI	SIRI	STOWER	TISCO	TTA	XO
AF	BAM	CENDEL	DCC	GBX	ILINK	KKP	MILL	PATO	PRM	S&J	SITHAI	SUSCO	TKS	TTB	YUASA
AH	BANPU	CFRESH	DELTA	GC	ILM	KSL	MINT	PB	PROS	SAAM	SKR	SVI	TKT	TTCL	ZEN
A1	BAY	CGH	DEMCO	GCAP	INET	KTB	MONO	PCSGH	PSH	SABINA	SMIT	SYMC	TMD	TU	
AIE	BBL	CHEWA	DIMET	GEL	INOX	KTC	MOONG	PDG	PSL	SAK	SMK	SYNTEC	TMILL	TVDH	
AIRA	BCH	CHOTI	DRT	GFPT	INSURE	L&E	MSC	PDJ	PSTC	SAPPE	SMPC	TAE	TMT	TVO	
AJ	BCP	CHOW	DUSIT	GGC	INTUCH	LANNA	MST	PG	PT	SAT	SNC	TAKUNI	TNITY	TWPC	
AKP	BCPG	CIG	EA	GJS	IRPC	LHFG	MTC	PHOL	PTECH	SC	SNP	TASCO	TNL	UBE	
AMA	BE8	CIMBT	EASTW	GPI	ITEL	LHK	MTI	PIMO	PTG	SCC	SORKON	TCAP	TNP	UBIS	
AMANAH	BEC	CM	ECF	GPSC	IVL	LPN	NATION	PK	PTT	SCCC	SPACK	TCMC	TNR	UEC	
AMATA	BEYOND	CMC	EGCO	GSTEEL	JAS	LRH	NCAP	PL	PTTEP	SCG	SPALI	TFG	TOG	UKEM	
AMATAV	BGC	COM7	EP	GULF	JKN	M	NEP	PLANB	PTTGC	SCGP	SPC	TFI	TOP	UOBKH	
AP	BGRIM	COTTO	EPG	GUNKUL	JR	MAJOR	NKI	PLANET	PYLON	SCM	SPI	TFMAMA	TOPP	UV	
APCS	BKI	CPALL	ERW	HANA	JTS	MALEE	NOBLE	PLAT	Q-CON	SCN	SPRC	TGH	TPA	VCOM	
AS	BLA	CPAXT	ESTAR	HARN	KASET	MATCH	NOK	PM	QH	SEAOIL	SRICHA	THANI	TPCS	VGI	
ASIAN	BPP	CPF	ETC	HENG	KBANK	MBAX	NRF	PPP	QLT	SE-ED	SSF	THCOM	TRT	VIH	
ASK	BROOK	CPI	ETE	HMPRO	KBS	MBK	NWR	PPPM	QTC	SELIC	SSP	THIP	TRU	WACOAL	
ASP	BRR	CPL	FNS	HTC	KCAR	MC	OCC	PPS	RABBIT	SENA	SSSC	THRE	TSC	WHA	

ประกาศเจตนา

ACE	BRI	CBG	DMT	GLOBAL	J	LH	MODERN	POLY	PRTR	SANKO	SKE	SVT	TIPH	TRUE	WIN
ADB	BTG	CI	DOHOME	GREEN	JMART	MEGA	NER	POS	RBF	SENK	SM	TBN	TKN	VARO	WPH
ASW	BYD	CV	EKH	ICN	JMT	MENA	OSP	PRIME	RT	SFLEX	SUPER	TEGH	TPLAS	VIBHA	XPG
BBGI	CAZ	DEXON	EVER	ITC	LEO	MITSIB	OTO	PROEN	SA	SIS	SVOA	TGE	TQM	W	