

TOP20 NVDR UPDATE



14 พฤษภาคม 2567

Top 20 NVDR Net Buying Value (B m)

Stock	Date					
	13-ว.ร.	10-ว.ร.	9-ว.ร.	8-ว.ร.	7-ว.ร.	3-ว.ร.
CPALL	1,003.3	-516.6	31.2	-350.0	-221.4	-187.1
PTTEP	297.2	87.9	-140.3	-60.8	10.4	206.6
CBG	262.0	-1.6	-15.4	6.9	-54.6	-30.0
WHA	222.5	-25.4	-46.8	22.5	-18.1	-34.5
KBANK	218.0	104.1	122.2	223.6	94.4	312.6
IVL	175.2	12.3	-170.1	56.9	52.9	-24.4
MALEE	170.1	-7.5	-2.2	-1.3	-9.9	-8.3
KTB	151.1	38.1	-174.7	-24.3	-66.6	-56.5
BBL	127.4	163.9	181.4	175.7	151.1	-109.5
JMT	96.8	3.1	-100.2	-77.0	40.8	2.5
HMPRO	83.8	8.9	-24.0	-26.9	8.3	27.8
CPF	74.9	52.6	15.8	-0.3	74.2	-23.8
AOT	65.0	-337.6	259.6	-64.8	-112.3	-241.7
OSP	56.7	-3.0	-35.1	-28.1	-50.2	-18.5
AMATA	56.3	19.6	20.3	-17.6	4.4	-5.8
AAV	53.5	12.9	5.9	19.5	3.8	2.8
TISCO	46.6	36.9	85.6	51.4	50.2	51.3
CRC	45.6	50.5	21.6	-24.8	60.5	-100.8
TOP	39.1	-39.8	-12.4	107.5	-53.9	43.5
CPAXT	36.1	-149.8	-1.6	-11.8	-10.6	-10.0

Top 20 NVDR Net Selling Value (B m)

Stock	Date					
	13-ว.ร.	10-ว.ร.	9-ว.ร.	8-ว.ร.	7-ว.ร.	3-ว.ร.
SCB	-378.6	88.6	112.1	-149.2	-3.1	33.1
BH	-158.6	-119.3	4.0	-5.4	-71.8	58.2
EA	-128.6	-49.8	-82.9	-18.3	-84.8	78.5
DELTA	-99.5	-31.8	-110.5	-214.3	435.6	-53.4
GULF	-86.1	4.0	-50.0	31.9	9.0	-2.8
ICHI	-70.2	-33.2	-43.0	-18.7	-11.1	-48.3
ADVANC	-66.8	21.6	115.5	-205.1	-46.6	122.8
BCP	-57.8	-3.4	-62.1	-45.4	-69.2	7.3
TIDLOR	-52.2	24.8	-28.3	49.7	-43.8	0.6
JAS	-45.4	60.7	-35.3	-11.6	19.6	-11.5
BANPU	-41.4	-38.6	-20.9	30.6	7.6	-11.9
LH	-40.5	9.8	33.8	-205.5	-198.2	-47.1
COCOCO	-35.5	-62.8	-15.3	18.9	-24.7	-0.5
SAWAD	-33.8	71.3	-43.2	-45.5	13.5	13.2
TLI	-32.5	15.1	73.3	-32.4	-13.0	-37.6
BEM	-24.6	-11.2	-21.4	-61.6	-86.3	-12.7
PTTGC	-23.6	-14.3	-8.6	-0.6	-14.5	51.6
IRPC	-23.2	-18.4	-8.0	-1.8	-10.8	-7.1
BDMS	-23.0	15.1	204.5	-214.7	360.5	58.4
SISB	-22.5	2.8	32.1	68.0	11.6	0.7

Top 20 NVDR Most Active by Value (B m)

Stock	Total	Buy	Sell	Net	% *
CPALL	2,209.0	1,606.2	602.8	1,003.3	22.7
PTTEP	1,099.6	698.4	401.2	297.2	45.9
EA	831.6	351.5	480.1	-128.6	23.3
KBANK	683.4	450.7	232.7	218.0	29.5
SCB	678.7	150.1	528.7	-378.6	24.8
BDMS	659.9	318.5	341.5	-23.0	24.9
ADVANC	598.3	265.8	332.5	-66.8	30.2
TRUE	561.4	277.7	283.7	-6.0	28.3
CBG	481.6	371.8	109.8	262.0	23.9
IVL	468.8	322.0	146.8	175.2	24.1
KTB	433.8	292.5	141.4	151.1	31.6
HMPRO	429.7	256.7	172.9	83.8	30.3
WHA	413.2	317.9	95.4	222.5	25.1
AOT	388.7	226.8	161.8	65.0	20.4
BH	356.6	99.0	257.6	-158.6	22.6
BBL	322.7	225.1	97.7	127.4	19.9
DELTA	319.5	110.0	209.5	-99.5	33.7
JMT	274.3	185.6	88.8	96.8	16.8
MALEE	268.9	219.5	49.4	170.1	21.5
BANPU	256.0	107.3	148.7	-41.4	35.9

Top 20 NVDR Daily Outstanding

Stock	Thai NVDR's Investment *	Paid Up Capital Shares	% of Paid Up Capital **
TISCO-P	7,300	9,859	74.04
MORE	2,129,152,075	7,176,748,441	29.67
MBK-W4	1,808,629	7,036,566	25.70
BBL	413,581,526	1,908,842,894	21.67
BCP	269,769,621	1,376,923,157	19.59
KBANK	358,471,403	2,369,327,593	15.13
THIP	12,738,177	89,999,686	14.15
BH	109,436,318	794,915,942	13.77
TOP	302,763,546	2,233,835,566	13.55
GBX	147,167,956	1,089,076,392	13.51
BDMS	2,111,184,534	15,892,001,895	13.28
ICHI	158,759,684	1,300,000,000	12.21
AH	43,282,882	354,842,012	12.20
CPALL	1,059,509,233	8,983,101,348	11.79
MILL-W7	161,922,321	1,388,422,796	11.66
TRUE	4,027,321,744	34,552,100,801	11.66
LH	1,346,173,998	11,949,713,176	11.27
W-W5	543,583,638	4,883,479,741	11.13
AMATA	127,651,791	1,150,000,000	11.10
MINT	628,720,132	5,669,976,977	11.09

* % of Trading Volume in Underlying Securities
ที่มา: set.or.th

Note: Paid up capital shares of warrants are the number of issued warrants deduct from the total exercised warrants

* Thai NVDR's investment = จำนวนหุ้นที่ ThaiNVDR ถือครองโดยที่ยังไม่ได้ออมรายการที่รอการชำระราคาและส่งมอบหลักทรัพย์

** ตามเกณฑ์ของธนาคารแห่งประเทศไทย บริษัท ไทยเอ็นวีดีอาร์ สามารถถือครองหุ้นได้ไม่เกิน

- 25% ของทุนจดทะเบียนชำระแล้ว สำหรับ BAY CIMBT KKP KTB LHFG SCB TCAP TISCO TMB และ BFIT

35% ของทุนจดทะเบียนชำระแล้ว สำหรับ BBL และ KBANK

SHORT SELL

14 พฤษภาคม 2567

ปริมาณหุ้นที่ขายชอร์ต ข้อมูลการขายชอร์ต ณ วันที่ 13 พฤษภาคม 2567

หลักทรัพย์	ปริมาณหุ้นที่ขายชอร์ต (หุ้น)	มูลค่าการขายชอร์ต (บาท)	% ปริมาณการขายชอร์ต เทียบกับปริมาณการซื้อขายแบบ Auto Matching	หลักทรัพย์	ปริมาณหุ้นที่ขายชอร์ต (หุ้น)	มูลค่าการขายชอร์ต (บาท)	% ปริมาณการขายชอร์ต เทียบกับปริมาณการซื้อขายแบบ Auto Matching
7UP	232,800	79,152.00	8.44%	COM7-R	947,800	18,601,490.00	5.83%
AAI	687,800	3,921,600.00	2.67%	CPALL	4,583,500	275,957,050.00	5.71%
AAV	4,070,100	9,630,796.00	2.71%	CPALL-R	2,970,900	179,661,025.00	3.70%
AAV-R	654,200	1,600,040.00	0.44%	CPAXT	1,175,500	36,279,975.00	11.69%
ACE	133,400	183,383.00	2.08%	CPAXT-R	232,500	7,220,125.00	2.31%
ADVANC	570,100	116,925,000.00	11.80%	CPF	1,805,200	37,110,760.00	6.83%
ADVANC-R	275,800	56,533,000.00	5.71%	CPF-R	975,300	20,057,040.00	3.69%
AEONTS	1,500	242,550.00	1.18%	CPN	348,700	21,979,150.00	4.73%
AEONTS-R	5,200	839,750.00	4.10%	CPN-R	611,800	38,652,325.00	8.30%
AH	35,200	712,540.00	7.24%	CRC	568,100	17,568,675.00	5.98%
AH-R	5,100	103,340.00	1.05%	CRC-R	491,900	15,297,100.00	5.17%
AIT	272,600	1,244,510.00	9.78%	CV	556,000	213,874.00	2.13%
AKR	94,000	94,000.00	0.94%	DCC	191,400	367,615.00	1.70%
AMATA	453,000	10,346,220.00	6.01%	DCC-R	219,900	411,616.00	1.96%
AMATA-R	165,000	3,781,350.00	2.19%	DELTA	383,900	27,299,325.00	5.74%
AOT	1,561,900	104,089,750.00	11.71%	DELTA-R	1,950,100	138,209,150.00	29.14%
AOT-R	1,221,100	81,310,575.00	9.16%	DEMCO	11,900	49,298.00	0.75%
AP	696,500	6,660,400.00	7.87%	DITTO	28,200	613,630.00	1.19%
AP-R	1,586,400	15,139,700.00	17.93%	DITTO-R	20,000	428,930.00	0.84%
ASIAN	39,300	380,115.00	0.32%	DMT	16,300	195,600.00	3.53%
ASK	34,700	539,490.00	2.56%	DOHOME	149,500	1,698,730.00	2.88%
ASK-R	100	1,590.00	0.01%	DOHOME-R	42,500	488,750.00	0.82%
ASP	42,900	113,256.00	1.94%	DUSIT	6,900	66,345.00	1.17%
AU	45,900	433,700.00	1.33%	EA	4,988,600	137,792,400.00	7.56%
AU-R	5,200	48,100.00	0.15%	EA-R	5,815,700	158,087,175.00	8.81%
AUCT	142,700	1,338,230.00	1.52%	EGCO	117,200	13,017,300.00	21.36%
AURA	26,700	344,430.00	5.80%	EGCO-R	37,400	4,164,950.00	6.82%
AURA-R	10,500	135,450.00	2.28%	EKH	181,000	1,303,415.00	10.05%
AWC	679,100	2,888,860.00	4.04%	EPG	311,200	2,021,600.00	4.20%
AWC-R	1,843,500	7,856,660.00	10.96%	EPG-R	548,800	3,533,765.00	7.40%
BA	235,500	4,064,120.00	1.69%	ERW	555,400	2,725,028.00	3.05%
BA-R	296,300	5,262,720.00	2.13%	ERW-R	1,223,800	6,017,938.00	6.71%
BAM	2,060,600	18,595,485.00	19.86%	FORTH	124,400	2,089,930.00	6.08%
BAM-R	641,700	5,806,975.00	6.19%	FORTH-R	21,100	350,440.00	1.03%
BANPU	5,435,600	29,292,490.00	8.21%	FSMART	20,200	122,210.00	2.26%
BANPU-R	8,531,000	45,760,180.00	12.88%	GFPT	303,300	3,935,480.00	10.92%
BBGI	11,500	58,075.00	1.63%	GFPT-R	66,600	859,140.00	2.40%
BBGI-R	5,200	26,430.00	0.74%	GLOBAL	903,100	14,503,970.00	14.59%
BBIK	2,400	104,950.00	2.62%	GLOBAL-R	329,900	5,304,050.00	5.33%
BBIK-R	900	39,600.00	0.98%	GPSC	486,700	24,318,450.00	13.27%
BBL	980,200	135,937,650.00	16.82%	GPSC-R	685,000	34,067,400.00	18.68%
BBL-R	383,500	53,121,550.00	6.58%	GREEN	24,700	29,349.00	0.09%
BCH	466,500	9,358,720.00	13.75%	GULF	1,690,300	69,260,825.00	19.58%
BCH-R	727,700	14,565,900.00	21.45%	GULF-R	1,072,200	43,891,000.00	12.42%
BCP	394,500	16,128,675.00	6.95%	GUNKUL	7,689,900	19,521,532.00	17.51%
BCP-R	614,400	25,153,175.00	10.83%	GUNKUL-R	1,469,200	3,769,668.00	3.35%
BCPG	446,800	2,943,685.00	19.76%	HANA	631,100	24,332,225.00	7.39%
BCPG-R	110,300	721,675.00	4.88%	HANA-R	313,000	12,113,175.00	3.67%
BDMS	3,752,200	109,061,050.00	8.56%	HENG	300,900	479,132.00	4.05%
BDMS-R	511,800	14,847,625.00	1.17%	HMPRO	3,266,800	33,158,400.00	4.67%
BES	45,300	896,980.00	1.73%	HMPRO-R	12,899,000	130,132,490.00	18.45%
BEAUTY	484,400	295,484.00	3.98%	HUMAN	12,900	139,980.00	1.56%
BEAUTY-R	370,800	226,348.00	3.04%	ICHI	328,500	5,863,820.00	2.49%
BEC	45,400	208,340.00	2.01%	ICHI-R	1,198,300	21,454,880.00	9.09%
BEM	6,558,100	53,228,660.00	26.20%	III	15,200	125,470.00	4.92%
BEM-R	6,997,400	56,817,360.00	27.95%	ILM	5,500	114,670.00	1.64%
BGRIM	1,119,100	29,070,075.00	20.41%	ILM-R	3,400	70,660.00	1.01%
BGRIM-R	576,100	14,927,050.00	10.51%	INTUCH	211,300	14,541,100.00	11.48%
BH	172,600	44,231,300.00	5.63%	INTUCH-R	258,300	17,797,525.00	14.03%
BH-R	395,100	101,154,700.00	12.88%	IRPC	2,941,100	5,675,523.00	7.17%
BJC	303,300	7,633,325.00	7.85%	IRPC-R	5,267,400	10,163,293.00	12.85%
BJC-R	1,400	35,000.00	0.04%	ITC	285,300	5,970,580.00	5.98%
BLA	140,100	2,825,260.00	3.34%	IVL	1,402,800	33,493,600.00	3.46%
BLA-R	26,400	536,150.00	0.63%	IVL-R	2,906,100	69,805,350.00	7.18%
BLAND-R	448,000	300,160.00	17.97%	JAS	1,225,300	3,904,602.00	1.25%
BPP	117,200	1,627,150.00	6.24%	JAS-R	3,154,200	10,068,292.00	3.22%
BRI	37,000	221,800.00	1.66%	JMART	936,800	12,211,280.00	12.58%
BSRC	23,600	202,840.00	0.41%	JMART-R	73,100	953,200.00	0.98%
BSRC-R	55,600	477,155.00	0.96%	JMT	2,030,800	37,330,710.00	4.53%
BTG	27,700	656,180.00	3.29%	JMT-R	355,700	6,541,210.00	0.79%
BTG-R	31,800	751,990.00	3.78%	JR	3,400	14,688.00	4.38%
BTS	3,209,200	19,521,295.00	8.51%	JTS	8,700	506,350.00	0.42%
BTS-R	1,170,600	7,108,035.00	3.10%	KAMART	145,500	2,193,420.00	3.56%
BYD	724,100	2,020,698.00	9.36%	KBANK	759,500	100,752,950.00	8.71%
BYD-R	10,800	30,130.00	0.14%	KBANK-R	650,200	86,220,100.00	7.45%
CBG	356,900	24,924,175.00	7.85%	KCE	709,100	26,709,950.00	16.59%
CBG-R	454,500	31,384,575.00	3.17%	KCE-R	390,800	14,694,100.00	9.14%
CCET	111,400	289,168.00	0.32%	KCG	8,600	85,570.00	0.61%
CCET-R	76,200	197,144.00	0.22%	KEX	69,800	298,854.00	12.24%
CENTEL	31,900	1,405,175.00	6.71%	KKP	233,700	12,402,575.00	7.29%
CENTEL-R	95,600	4,212,050.00	20.12%	KKP-R	33,500	1,783,425.00	1.04%
CHAYO	213,000	824,516.00	2.27%	KLINIQ	1,300	48,100.00	0.28%
CHG	1,890,700	5,390,744.00	7.07%	KSL	26,500	62,540.00	3.08%
CHG-R	201,600	573,756.00	0.75%	KSL-R	115,100	270,370.00	13.40%
CK	87,800	1,916,930.00	8.69%	KTB	3,439,800	58,196,580.00	8.64%
CK-R	214,200	4,689,600.00	21.19%	KTB-R	2,365,300	40,178,530.00	5.94%
CKP	584,800	2,279,138.00	4.46%	KTC	351,600	15,251,875.00	17.71%
CKP-R	801,100	3,132,282.00	6.11%	KTC-R	451,300	19,608,800.00	22.73%
CNTECH01	21,293	508,903.00	18.67%	LALIN	1,700	12,665.00	1.97%
COCOCO	24,300	328,050.00	0.13%	LH	5,098,600	36,200,060.00	9.63%
COM7	942,900	18,493,050.00	5.80%	LH-R	1,542,200	10,940,310.00	2.91%
				LPN	105,700	362,312.00	12.64%
				LPN-R	8,200	28,028.00	0.98%
				LVMH01	355	6,994.00	0.81%

SHORT SELL

ปริมาณหุ้นที่ขายชอร์ต (ต่อ)การขายชอร์ต ณ วันที่ 13 พฤษภาคม 2567

หลักทรัพย์	ปริมาณหุ้นที่ขายชอร์ต (หุ้น)	มูลค่าการขายชอร์ต (บาท)	% ปริมาณการขายชอร์ต เทียบกับปริมาณการซื้อขาย ณ Auto Matching	หลักทรัพย์	ปริมาณหุ้นที่ขายชอร์ต (หุ้น)	มูลค่าการขายชอร์ต (บาท)	% ปริมาณการขายชอร์ต เทียบกับปริมาณการซื้อขาย ณ Auto Matching
M	130,500	4,641,125.00	28.40%	SGP-R	40,800	324,845.00	16.95%
M-CHAI	500	27,775.00	0.91%	SHR	499,900	1,138,198.00	3.74%
M-R	9,400	336,050.00	2.05%	SINGER	539,600	5,314,505.00	20.34%
MAJOR	313,200	4,549,500.00	17.94%	SINGER-R	25,400	250,375.00	0.96%
MAJOR-R	306,800	4,476,460.00	17.58%	SIRI	5,309,600	8,867,031.00	7.07%
MASTER	11,400	663,150.00	0.86%	SIRI-R	1,966,900	3,284,019.00	2.62%
MASTER-R	56,400	3,253,550.00	4.25%	SIS	29,400	731,175.00	4.19%
MBK	244,800	4,235,050.00	9.29%	SIS-R	11,400	283,570.00	1.63%
MBK-R	306,400	5,293,780.00	11.63%	SISB	70,800	2,832,450.00	3.92%
MC	231,500	2,633,500.00	8.63%	SISB-R	50,600	2,010,300.00	2.80%
MC-R	20,700	235,480.00	0.77%	SJWD	396,900	5,514,370.00	5.47%
MDX	54,100	214,236.00	1.33%	SJWD-R	42,300	579,240.00	0.58%
MEB	4,200	142,800.00	1.74%	SKY	45,400	1,171,850.00	3.94%
MEGA	34,800	1,409,400.00	7.63%	SKY-R	54,300	1,403,300.00	4.71%
MEGA-R	1,300	52,650.00	0.29%	SNNP	57,900	927,910.00	2.06%
MGC	3,400	17,000.00	0.71%	SNNP-R	22,500	359,270.00	0.80%
MINT	628,400	20,739,700.00	15.68%	SPA	49,100	390,275.00	2.36%
MINT-R	354,500	11,704,250.00	8.85%	SPALI	274,900	5,350,930.00	6.97%
MTC	863,300	41,182,875.00	15.15%	SPALI-R	187,300	3,665,580.00	4.75%
MTC-R	250,000	11,908,125.00	4.39%	SPCC	18,700	211,310.00	6.32%
NER	85,400	465,430.00	1.60%	SPCG-R	3,400	38,420.00	1.15%
NER-R	10,500	57,750.00	0.20%	SPRC	425,200	3,344,110.00	4.27%
NEX	399,400	3,135,160.00	2.72%	SPRC-R	718,200	5,660,230.00	7.22%
NEX-R	27,400	215,670.00	0.19%	SSP	27,100	196,825.00	5.26%
NRF	134,100	663,668.00	2.15%	STA	623,800	10,514,380.00	6.05%
NSL	100	2,850.00	0.00%	STA-R	783,100	13,200,300.00	7.60%
NSL-R	1,800	50,800.00	0.04%	STANLY	1,200	263,900.00	5.91%
NUSA	181,900	76,398.00	1.86%	STANLY-R	100	21,800.00	0.49%
NYT	87,400	361,082.00	2.96%	STAR5001	47,829	1,167,028.00	75.18%
ONEE	1,384,700	5,244,052.00	4.01%	STEC	795,800	7,519,825.00	21.25%
ONEE-R	349,500	1,319,286.00	1.01%	STEC-R	149,100	1,409,870.00	3.98%
OR	1,905,600	34,695,090.00	25.17%	STGT	366,900	3,472,815.00	3.76%
OR-R	593,700	10,807,870.00	7.84%	SUSCO	128,600	5,502,144.00	4.98%
ORI	200,000	1,263,585.00	1.84%	SVNEX	8,800	102,960.00	2.16%
ORI-R	481,500	3,040,860.00	4.43%	TASCO	127,000	2,032,000.00	13.16%
OSP	750,600	15,966,490.00	2.96%	TASCO-R	800	12,800.00	0.08%
OSP-R	526,700	11,252,280.00	2.08%	TCAP	2,700	132,300.00	0.70%
PLANB	448,500	3,664,710.00	6.01%	TCAP-R	2,800	137,200.00	0.73%
PLANB-R	109,100	883,930.00	1.46%	TFG	75,600	293,212.00	2.30%
PM	12,400	101,075.00	1.21%	TFG-R	1,000	3,840.00	0.03%
PR9	43,100	806,480.00	2.34%	THANI	2,193,400	5,322,380.00	4.81%
PRM	449,600	3,370,920.00	6.95%	THANI-R	391,400	961,534.00	0.86%
PRM-R	231,400	1,743,305.00	3.58%	THCOM	110,600	1,418,270.00	3.30%
PSH	9,600	109,440.00	3.96%	THCOM-R	5,800	74,420.00	0.17%
PSH-R	2,200	25,080.00	0.91%	THG	9,900	383,825.00	7.31%
PSL	350,800	3,358,375.00	3.22%	THGR	1,900	73,725.00	1.40%
PSL-R	203,400	1,952,665.00	1.87%	TIDLOR	281,100	6,024,920.00	3.71%
PTG	178,400	1,519,600.00	2.94%	TIDLOR-R	1,022,000	21,955,000.00	13.50%
PTG-R	1,187,300	10,100,270.00	19.56%	TIPH	6,700	198,175.00	4.78%
PTL	6,700	63,325.00	2.60%	TIPH-R	200	5,900.00	0.14%
PTT	40,500	1,356,750.00	0.85%	TISCO	193,400	18,804,225.00	11.08%
PTT-R	57,900	1,939,650.00	1.22%	TISCO-R	63,200	6,139,200.00	3.62%
PTTEP	606,300	92,669,200.00	7.76%	TKC	33,800	519,970.00	4.91%
PTTEP-R	746,100	113,852,350.00	9.55%	TKN	459,400	5,119,080.00	3.02%
PTTGC	333,100	12,021,625.00	5.65%	TKN-R	10,300	114,340.00	0.07%
PTTGC-R	867,200	31,403,450.00	14.70%	TLI	1,217,900	11,403,085.00	2.46%
QH	24,500	52,430.00	0.14%	TLI-R	1,148,100	10,839,585.00	2.31%
QHR	1,279,400	2,715,456.00	7.16%	TOA	84,700	2,144,150.00	4.81%
RAM-R	100	3,100.00	0.44%	TOA-R	7,500	188,950.00	0.43%
RATCH	89,400	2,525,550.00	9.01%	TOG	6,500	94,350.00	6.77%
RATCH-R	8,600	241,725.00	0.87%	TOP	988,300	52,189,425.00	11.04%
RBF	294,200	2,991,790.00	2.44%	TOP-R	344,300	18,169,775.00	3.85%
RBF-R	3,900	39,390.00	0.03%	TPIPL	30,400	41,344.00	1.22%
RCL	199,200	4,747,800.00	1.95%	TPIPL-R	547,300	742,807.00	21.94%
RCL-R	198,400	4,724,900.00	1.94%	TPIPP	12,500	41,250.00	0.44%
RJH	2,200	53,380.00	0.62%	TQM	22,700	571,975.00	2.95%
ROJNA	179,800	1,301,720.00	1.80%	TQM-R	3,400	84,660.00	0.44%
RS	7,600	100,320.00	4.69%	TRP	6,200	75,020.00	1.37%
RS-R	100	1,310.00	0.06%	TRUE	8,331,800	72,069,855.00	7.84%
SABINA-R	16,800	417,280.00	4.50%	TRUE-R	6,110,400	53,111,500.00	5.75%
SAFE	9,900	222,860.00	0.78%	TSE	16,600	19,406.00	2.99%
SAFE-R	2,000	44,930.00	0.16%	TTA	115,300	785,385.00	1.47%
SAK	105,400	540,210.00	4.18%	TTA-R	14,300	96,580.00	0.18%
SAMART	90,600	587,085.00	1.45%	TTB	25,867,200	45,136,078.00	14.24%
SAMART-R	26,400	178,195.00	0.42%	TTB-R	1,660,600	2,891,046.00	0.91%
SAPPE	700	67,075.00	0.07%	TTW	118,500	1,069,510.00	5.46%
SAPPE-R	53,500	5,161,475.00	5.72%	TTW-R	38,600	347,770.00	1.78%
SAT	29,300	461,820.00	3.34%	TU	709,600	10,784,900.00	5.18%
SAT-R	113,700	1,787,360.00	12.96%	TU-R	1,114,100	16,933,680.00	8.13%
SAV	52,600	1,157,290.00	0.63%	TVO	64,500	1,364,980.00	3.27%
SAWAD	160,200	6,115,125.00	5.44%	TVO-R	14,300	302,930.00	0.72%
SAWAD-R	671,800	25,626,450.00	22.82%	UVAN	6,900	58,650.00	4.66%
SC	1,874,400	6,386,746.00	15.56%	VGI	4,806,100	7,837,270.00	6.88%
SC-R	197,600	672,866.00	1.64%	VGI-R	2,434,800	3,997,737.00	3.49%
SCB	1,340,800	143,616,100.00	10.49%	VIBHA	674,100	1,456,304.00	11.12%
SCB-R	2,736,900	292,163,750.00	21.41%	WARRIX	78,600	436,330.00	6.81%
SCC	38,900	9,656,700.00	4.58%	WHA	8,114,500	42,459,910.00	5.19%
SCC-R	126,700	31,466,200.00	14.92%	WHA-R	5,635,300	29,618,880.00	3.60%
SCCC	14,200	1,973,800.00	25.36%	WHAUP	79,500	322,126.00	4.67%
SCCC-R	100	13,900.00	0.18%	WHAUP-R	56,400	227,856.00	3.32%
SCGP	211,600	6,586,025.00	5.51%	WORK	3,700	31,820.00	0.86%
SCGP-R	426,700	13,346,000.00	11.12%	XO	83,000	2,701,875.00	2.56%
SGC	55,700	71,637.00	4.21%	XPG	3,441,400	4,277,927.00	1.92%
SGC-R	7,600	9,804.00	0.57%	XPG-R	484,400	603,755.00	0.27%

● ไม่รวมรายการขายชอร์ตของสมาชิกที่เป็นผู้ร่วมค้ำหน่วยลงทุน หรือผู้ดูแลสภาพคล่องของหน่วยลงทุนของกองทุนรวมอีทีเอฟเพื่อบัญชีบริษัทประเภทเพื่อกำกำไรจากส่วนต่างของราคาหรือเพื่อดูแลสภาพคล่อง แล้วแต่กรณี

● รายการที่ชื่อย่อหลักทรัพย์ต่อด้วย "-R" หมายถึง ข้อมูลธุรกรรมขายชอร์ตในเอ็นวีดีอาร์

ที่มา : set.or.th



รายงานการเปลี่ยนแปลงการถือหลักทรัพย์และสัญญาซื้อขายล่วงหน้าของผู้บริหาร (แบบ 59) ประจำวันที่ 13 พฤษภาคม 2567

ชื่อบริษัท	วิธีการได้มา/ จำหน่าย	ชื่อผู้บริหาร	ประเภทหลักทรัพย์	วันที่ได้มา/ จำหน่าย	จำนวน	ราคา
AMA	ซื้อ	นาย คักดีชัย รัชกิจประการ	หุ้นสามัญ	10/05/2567	2,000	4.18
BKD	ซื้อ	นาง ธนันทน์ ขาโต	หุ้นสามัญ	10/05/2567	111,000	1.26
CHAYO	ซื้อ	นาย กิตติ ตั้งศรีวงศ์	หุ้นสามัญ	13/05/2567	85,130	3.93
EP	ซื้อ	นาย ยุทธ ชินสุภัคกุล	หุ้นสามัญ	10/05/2567	33,800	2.64
KJL	ซื้อ	นาย เกษมสันต์ สุจิวิโรตม	หุ้นสามัญ	9/05/2567	70,000	7.19
PG	ซื้อ	นาง กิตยาภรณ์ ชัยถาวรเสถียร	หุ้นสามัญ	10/05/2567	12,000	9.09
SK	ขาย	นาย รัช ดันदनันดา	หุ้นสามัญ	9/05/2567	20,000	27.00
SKY	ขาย	นาย รัช ดันदनันดา	หุ้นสามัญ	7/05/2567	30,000	26.75
TRUBB	ขาย	นาย ไพบูลย์ วรประทีป	ใบสำคัญแสดงสิทธิที่จะซื้อหุ้น	10/05/2567	1,858,610	0.05

ที่มา: sec.or.th

รายงานการได้มา/จำหน่ายหลักทรัพย์ของกิจการ (แบบ 246-2) ประจำวันที่ 13 พฤษภาคม 2567

หลักทรัพย์	ชื่อผู้ได้มา/จำหน่าย	วิธีการ	ประเภท หลักทรัพย์ 1	% ก่อน	%	% หลัง	วันที่ได้มา/ จำหน่าย	% ก่อน	%	% หลัง	หมายเหตุ3
				ได้มา/ จำหน่าย	ได้มา/ จำหน่าย	ได้มา/ จำหน่าย		ได้มา/ จำหน่าย	ได้มา/ จำหน่าย	ได้มา/ จำหน่าย	
RJH	FIL LIMITED	จำหน่าย	หุ้น	5.0011	0.0601	4.9410	09/05/2567	5.0011	0.0601	4.9410	

- หุ้น หมายถึง หุ้นสามัญหรือหุ้นบริวารสิทธิ หรือใบแสดงสิทธิในผลประโยชน์ที่เกิดจากหลักทรัพย์อ้างอิงไทย (DR) หลักทรัพย์แปลงสภาพ หมายถึง ใบสำคัญแสดงสิทธิที่จะซื้อหุ้นสามัญ หุ้นแปลงสภาพ หรือหลักทรัพย์อื่นที่อาจแปลงสภาพได้
- กรณีที่มีการรายงานเป็นกลุ่ม ชื่อผู้ได้มา/จำหน่าย จะแสดงข้อมูลส่วนบุคคลในกลุ่มที่มีการเปลี่ยนแปลง ส่วน %การได้มา/จำหน่าย และ %หลังการได้มา/จำหน่าย จะแสดงตัวเลขของทั้งกลุ่ม และบุคคลตามมาตรา 258 (นิยามตามบุคคลมาตรา 258)
- ข้อมูลเบื้องต้น หมายถึง ข้อมูลยังไม่ครบถ้วน และ/หรือ อยู่ระหว่างการสอบทานฉบับแก้ไข หมายถึง ผู้รายงานยื่นเอกสารชุดใหม่ เพื่อแก้ไขชุดเดิม
chain principle หมายถึง การได้มาหุ้นโดยทางอ้อม และเป็น การได้มาในจำนวนที่ทำให้ผู้ได้มาต้องทำค่าเสนอซื้อหลักทรัพย์ทั้งหมดของกิจการ

ที่มา: sec.or.th

TURNOVER LIST



14 พฤษภาคม 2567

TURNOVER LIST & TRADING ALERT หลักทรัพย์ที่เข้าข่ายมาตรการจำกัดการซื้อขาย

สิ้นสุด	หลักทรัพย์	ระดับ 1		ระดับ 2		ระดับ 3	
		วันเริ่มต้น	วันสิ้นสุด	วันเริ่มต้น	วันสิ้นสุด	วันเริ่มต้น	วันสิ้นสุด
13 พ.ค. 67	24CS			14 พ.ค. 67	31 พ.ค. 67		
10 พ.ค. 67	APO	13 พ.ค. 67	31 พ.ค. 67				
3 พ.ค. 67	MGI	7 พ.ค. 67	24 พ.ค. 67				
26 เม.ย. 67	BKGI	29 เม.ย. 67	17 พ.ค. 67				

หมายเหตุ

เมื่อหุ้นสามัญเข้ามาตรการให้หลักทรัพย์อื่นของบจ. และหลักทรัพย์ที่มีการอ้างอิงหลักทรัพย์ของบจ. เข้ามาตรการจำกัดการซื้อขายด้วย (ยกเว้น DW) โดย

1. Cash Balance: สมาชิกต้องดำเนินการให้ลูกค้าซื้อหลักทรัพย์ด้วยบัญชี **Cash Balance** เท่านั้น โดยลูกค้าต้องวางเงินสดไว้ล่วงหน้ากับสมาชิกเต็มจำนวนก่อนซื้อหลักทรัพย์

2. ห้ามคำนวณวงเงินซื้อขาย: ห้ามสมาชิกใช้หลักทรัพย์เป็นหลักประกันในการคำนวณเป็นวงเงินซื้อขายหลักทรัพย์ (ในทุกประเภทบัญชี)

3. ห้าม Net Settlement: ห้ามสมาชิกหักกลบราคาค่าซื้อกับราคาค่าขายหลักทรัพย์เดียวกันในวันเดียวกัน (ซื้อและขายหลักทรัพย์เดียวกันในวันเดียวกัน ค่าขายคืนเป็นเงินในวันทำการถัดไป)

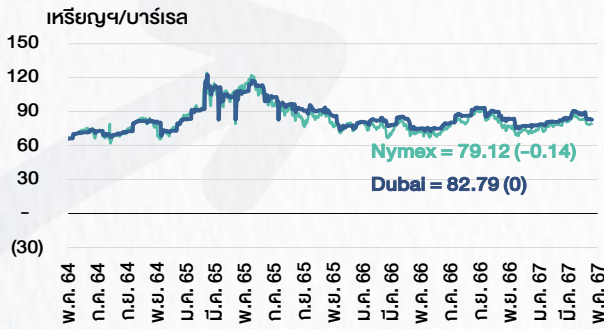
ทั้งนี้ มาตรการจำกัดการซื้อขาย มีปัจจัยที่ใช้ในการพิจารณา คือ อัตราหมุนเวียนการซื้อขาย (**Turnover ratio**) มูลค่าการซื้อขาย และราคาซื้อขาย ที่ไม่สอดคล้องกับปัจจัยพื้นฐาน เช่น **P/E Ratio** เป็นต้น

ที่มา: set.or.th

CYCLICAL WATCH

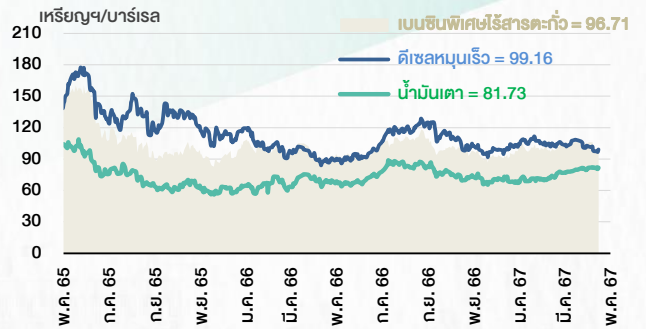
🕒 14 พฤษภาคม 2567

ราคาน้ำมันดิบ



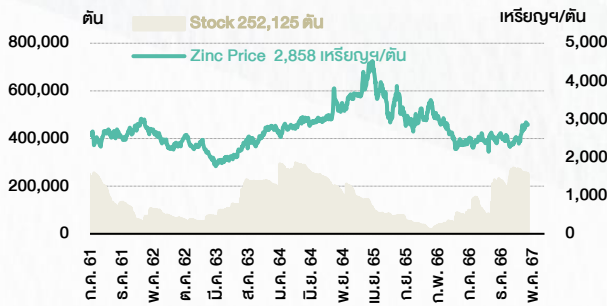
ที่มา : TQ professional

ราคาขายปลีกน้ำมันสำเร็จรูปตลาดสิงคโปร์



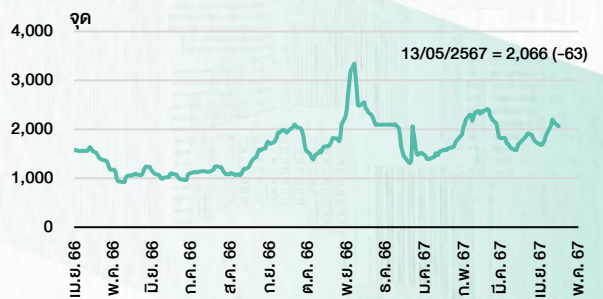
ที่มา : TOP

ราคาสังกะสี



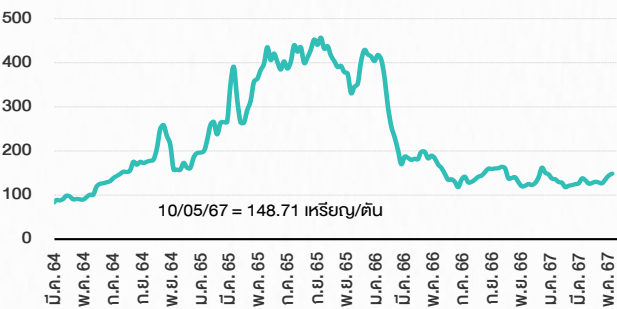
ที่มา : lme.co.uk

ดัชนีค่าระวาง BDI



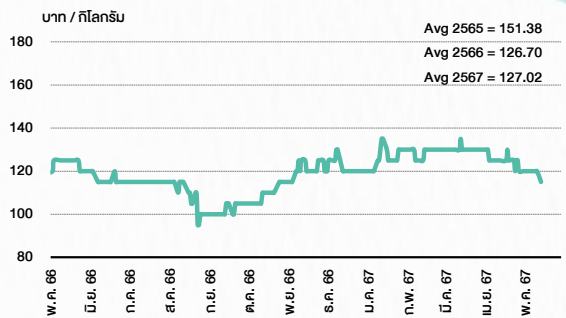
ที่มา : TQ professional

ราคาก๊าซหุงต้ม



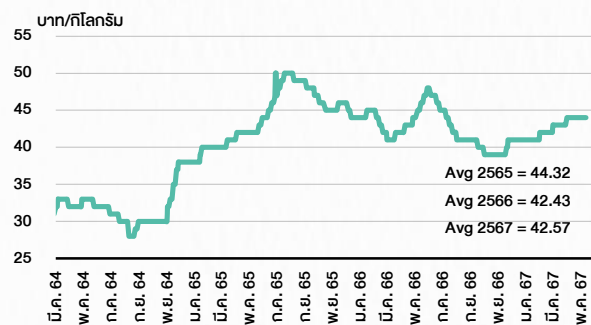
ที่มา : BANPU

ราคาถั่วเหลือง 61-70 ตัน/กก.



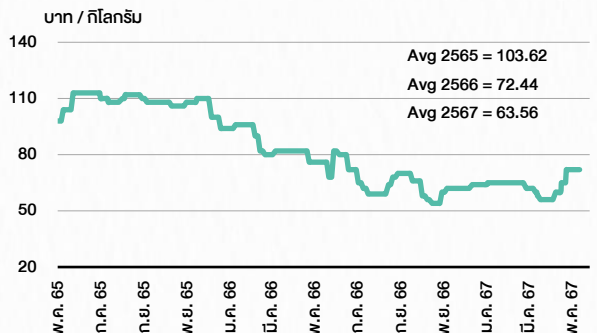
ที่มา : สำนักงานเศรษฐกิจการเกษตร

ราคาไก่เป็น



ที่มา : สำนักงานเศรษฐกิจการเกษตร

ราคาหมู



ที่มา : สำนักงานเศรษฐกิจการเกษตร

STOCK CALENDAR



14 พฤษภาคม 2567

May 2024					
Monday	Tuesday	Wednesday	Thursday	Friday	
<p>13</p> <p>XD PB @B1.14</p> <p>New shares trading CHEWA 1,000 shrs (w)</p> <p>Conversion TFG-W3 1:1w @B5.50 (final)</p>	<p>14</p> <p>Delist TFG-W3</p> <p>Last trading day A5-W2 J-W2</p> <p>XD DIF @B0.2222 SIRIP @B0.08 SMT @B0.07</p> <p>XW A5 3.35 existing: 1A5-W4</p> <p>Conversion K-W2 1:1w @B0.80 (final)</p>	<p>15</p> <p>Delist K-W2</p> <p>XD MSFT80X @tba STX @B0.055</p> <p>XE A5-W2 1:1w @B5.00 (final, "SP") J-W2 1:1w @B6.25 (final, "SP")</p> <p>XR RML 9.38:1n @B0.42</p> <p>Conversion BEYONE-W2 1L1w @B10.00 MBK-W2 1.1091:1w @B2.7047 (final) MBK-W3 1.0754:1w @B2.7895 MBK-W4 1.0443:1w @B2.8727 PRG-W1 1.095:1w @B4.5663 PRG-W2 1.0641:1w @B4.699 PRG-W3 1.0349:1w @B4.8311 TCAP-P 1:1</p>	<p>16</p> <p>Delist MBK-W2</p> <p>Last trading day MIDA-W3 ML-W3</p> <p>XD SBUX80X @tba</p> <p>Conversion RWI-W3 1:1w @B1.50 (final)</p>	<p>17</p> <p>Delist RWI-W3</p> <p>XD CPNCG @B0.0778 POPF @B0.0243 TENCENT80 @tba</p> <p>XE MIDA-W3 1:1w @B1.50 (final, "SP") ML-W3 1:1w @B3.00 (final, "SP")</p> <p>XN CPNCG @B0.1883 POPF @B0.2657</p> <p>Conversion ASW-W1 1:1w @B12.00 (final) SAMART-W3 1:1w @B10.00 (final) SAMTEL-W1 1.005:1w @B11.936 (final)</p>	
<p>20</p> <p>Last trading day ERW-W3 STOWER-W4</p> <p>XD DCC @B0.02 (spec. div) TSC @B0.40</p> <p>XR INSURE 10:2n @B105.00</p>	<p>21</p> <p>XD ALLY @B0.1310 KTBSTMR @B0.1741 SPRIME @B0.1250 SUPEREIF @B0.22007 TERA @B0.045 WHART @B0.1915</p> <p>XE ERW-W3 1:1w @B3.00 (final, "SP") STOWER-W4 0.10:1w @B0.60 (final, "SP")</p> <p>Conversion SAAM-W2 1:1w @B11.00</p>	<p style="text-align: center;">PUBLIC HOLIDAY (Visakha Bucha Day)</p>	<p>22</p> <p>Last trading day JMART-W4</p> <p>XD ADD @B0.17 AMATAR @B0.16 BOFFICE @B0.1515 BRRGIF @B0.01797 DDD @B0.025 FTREIT @B0.187 PSL @B0.10 SAAM @B0.03</p> <p>XN BRRGIF @B0.26</p> <p>XW CHASE 10 existing: 1CHASE-W1</p> <p>Conversion MILL-W6 1:195:1w @B1.256 (final) RS-W4 1.215:1w @B23.86 (final)</p>	<p>23</p> <p>Delist MILL-W6 RS-W4</p> <p>XD DMT @B0.21 INTREIT @B0.200 SRIPANWA @B0.1064 TPRIME @B0.1149 WHAIR @B0.1372</p> <p>XE JMART-W4 1.13582:1w @B13.20649 (final, "SP")</p> <p>XN TPRIME @B0.0361</p>	
<p>27</p> <p>XD KAMART @B0.10</p>	<p>28</p> <p>Last trading day SENX-W1</p>	<p>29</p> <p>XE SENX-W1 1:1w @B1.50 (final, "SP")</p>	<p>30</p> <p>Conversion AKR-W2 1:1w @B1.00 (final) CGH-W4 1:1w @B1.25 (final) FLOYD-W1 1.111:1w @B1.80 (final)</p>	<p>31</p> <p>Delist AKR-W2 CGH-W4 FLOYD-W1</p> <p>XD CHAYO @B0.035 PROSPECT @B0.1898</p> <p>XN PROSPECT @B0.0202</p> <p>Conversion AQUA-W3 1:1w @B1.20 (final) CI-W2 1:1w @B1.00 (final) COLOR-W2 1:1w @B1.71 (final) CSC-P 1:1 ECF-W4 1:1w @B2.00 (final) EFORL-W6 1:1w @B2.50 EKHW1 1.09265:1w @B5.766 JCKH-W2 1:1w @B0.03 PJW-W1 1.05:1w @B2.857 RT-W1 1:1.05633w @B1.278 (final) SSP-W2 1.21:1w @B16.529 TRITN-W5 1:1w @B0.25 (final)</p>	

June 2024					
Monday	Tuesday	Wednesday	Thursday	Friday	
<p>3</p> <p style="text-align: center;">PUBLIC HOLIDAY (H.M. Queen - Suthida Bajrasudhabimalalakshana's Birthday)</p>	<p>4</p> <p>Last trading day CHO-W3 NVD-W3 SMT-W3</p> <p>XE CHO-W3 1:2.87w @B3.157 (final, "SP") NVD-W3 1.018:1w @B2.594 (final, "SP") SMT-W3 1:1w @B4.00 (final, "SP")</p> <p>XW K 14 existing: 1K-W3</p>	<p>5</p>	<p>6</p> <p>XD BKNG80X @tba</p> <p>XR FSX 1:1n @B4.50</p> <p>Conversion A5-W2 1:1w @B5.00 (final) J-W2 1:1w @B6.25 (final)</p>	<p>7</p> <p>XD BKN80X @tba</p>	
<p>10</p> <p>XD GOOG80X @tba</p>	<p>11</p> <p>Conversion MIDA-W3 1:1w @B1.50 (final) ML-W3 1:1w @B3.00 (final)</p>	<p>12</p> <p>Delist MIDA-W3 ML-W3</p>	<p>13</p> <p>Conversion ERW-W3 1:1w @B3.00 (final) STOWER-W4 0.10:1w @B0.60 (final)</p>	<p>14</p>	
<p>17</p> <p>Last trading day BROOK-W6</p> <p>XR PROEN 1:1n @B1.00</p> <p>XW PROEN 4 existing: 1PROEN-W2</p> <p>Conversion JMART-W4 1.13582:1w @B13.20649 (final)</p>	<p>18</p> <p>Delist JMART-W4</p> <p>Last trading day JCKH-W1</p> <p>XE BROOK-W6 1.147:1w @B0.567 (final, "SP")</p>	<p>19</p> <p>XE JCKH-W1 1.548:1w @B0.162 (final, "SP")</p>	<p>20</p> <p>Conversion SENX-W1 1:1w @B1.50 (final)</p>	<p>21</p>	
<p>24</p> <p>Last trading day PJW-W1</p>	<p>25</p> <p>XE PJW-W1 1.05:1w @B2.857 (final, "SP")</p>	<p>26</p>	<p>27</p> <p>Conversion CHO-W3 1:2.87w @B3.157 (final) NVD-W3 1.018:1w @B2.594 (final) SMT-W3 1:1w @B4.00 (final)</p>	<p>28</p>	

ที่มา: set.or.th

ANTI-CORRUPTION PROGRESS INDICATOR

คำอธิบายผลการประเมินแต่ละระดับ

ระดับที่ 1 มีนโยบาย (COMMITTED)

มีคำมั่นหรือทัศนคติในการดำเนินการดำเนินธุรกิจที่จะไม่มีส่วนเกี่ยวข้องกับการทุจริตและการดูแลให้บริษัทปฏิบัติตามให้เป็นไปตามกฎหมายที่เกี่ยวข้อง

ระดับที่ 2 ประกาศเจตนารมณ์ (DECLARED)

มีการประกาศเจตนารมณ์เข้าเป็นแนวร่วมปฏิบัติของภาคเอกชนไทยในการต่อต้านการทุจริต (CAC) หรือโครงการต่อต้านการทุจริตที่กำหนดให้องค์กรต้องมีกระบวนการในทำนองเดียวกัน

ระดับที่ 3 มีมาตรการป้องกัน (ESTABLISHED)

มีมาตรการป้องกัน การประเมินความเสี่ยง การสื่อสารและฝึกอบรมแก่พนักงาน รวมทั้งการดูแลให้มีการดำเนินการและการทบทวนความเหมาะสมของมาตรการอย่างสม่ำเสมอ

ระดับที่ 4 ได้รับการรับรอง (CERTIFIED)

มีการสอบทานจากคณะกรรมการตรวจสอบหรือผู้สอบบัญชีที่สำนักงาน ก.ล.ต. ให้ความเห็นชอบ และได้รับการรับรองหรือผ่านการตรวจสอบเพื่อความเชื่อมั่นอย่างเป็นทางการจากหน่วยงานภายนอก (เช่น CAC)

ระดับที่ 5 ขยายผลผู้ที่เกี่ยวข้อง (EXTENDED)

มีการขยายผลการดำเนินนโยบายต่อต้านการทุจริตสู่ผู้ที่เกี่ยวข้องในห่วงโซ่อุปทาน และการเปิดเผยข้อมูลเกี่ยวกับกรณีทุจริตที่เกิดขึ้น

เปิดเผยบ้างแต่ไม่มีนโยบายที่ชัดเจน

ไม่เปิดเผยหรือไม่มีนโยบาย

CG SCORE: การจัดอันดับบรรษัทภิบาล

คำอธิบายผลการประเมินแต่ละระดับ

ระดับคะแนน 5 (90-100) : ดีเลิศ 

ระดับคะแนน 4 (80-89) : ดีมาก 

ระดับคะแนน 3 (70-79) : ดี 

NR. : ไม่ปรากฏชื่อในรายงาน CGR

"DISCLAIMER: การเปิดเผย (ก) ผลสำรวจในเรื่องการกำกับดูแลกิจการ (CORPORATE GOVERNANCE REPORT) ที่จัดทำโดยสมาคมส่งเสริมสถาบันกรรมการบริษัทไทย (IOD) และ (ข) ผลการประเมินดัชนีชี้วัดความคืบหน้าการป้องกันการมีส่วนเกี่ยวข้องกับการทุจริตคอร์รัปชัน (ANTI-CORRUPTION PROGRESS INDICATORS) ที่จัดทำโดยสถาบันที่เกี่ยวข้อง ซึ่งมีการเปิดเผยโดยสำนักงานคณะกรรมการกำกับหลักทรัพย์และตลาดหลักทรัพย์นี้ เป็นการสำรวจและประเมินโดยสมาคมหรือสถาบันที่เกี่ยวข้องจากข้อมูลที่ได้รับจากบริษัทจดทะเบียนตามต้นบริษัทจดทะเบียนได้ระบุใน (ก) แบบแสดงข้อมูลตามหลักเกณฑ์ CORPORATE GOVERNANCE REPORT OF THAI LISTED COMPANIES (CGR) ประจำปี และ (ข) แบบแสดงข้อมูลเพื่อการประเมิน ANTI-CORRUPTION ซึ่งได้อ้างอิงข้อมูลมาจากแบบแสดงรายการข้อมูลประจำปี (แบบ 56-1) รายงานประจำปี (แบบ 56-2) หรือในเอกสารและหรือรายงานอื่นที่เกี่ยวข้องของบริษัทจดทะเบียนนั้น แล้วแต่กรณี โดยเป็นการสำรวจและประเมินจากข้อมูลของบริษัทจดทะเบียนที่มีการเปิดเผยต่อสาธารณะ และเป็นข้อมูลที่ผู้ลงทุนทั่วไปสามารถเข้าถึงได้ และเป็นการดำเนินการตามนโยบายของสำนักงานคณะกรรมการกำกับหลักทรัพย์และตลาดหลักทรัพย์

ทั้งนี้ ผลการสำรวจหรือผลการประเมินดังกล่าวเป็นการนำเสนอในมุมมองของ IOD หรือสถาบันที่เกี่ยวข้องซึ่งเป็นบุคคลภายนอก โดยมิได้มีการประเมินการปฏิบัติตามของบรรษัทจดทะเบียนในตลาดหลักทรัพย์แห่งประเทศไทย และมีได้ข้อมูลภายในเพื่อการประเมินแต่อย่างใด

เนื่องจากผลสำรวจหรือผลการประเมินดังกล่าวเป็นเพียงผลสำรวจหรือผลการประเมิน ณ วันที่ปรากฏในผลสำรวจหรือผลการประเมินเท่านั้น ดังนั้น ผลสำรวจหรือผลการประเมินจึงอาจเปลี่ยนแปลงได้ภายหลังวันดังกล่าว หรือเมื่อข้อมูลที่เกี่ยวข้องมีการเปลี่ยนแปลง ทั้งนี้ บริษัทหลักทรัพย์ [มี] มิได้ยืนยัน ตรวจสอบ หรือรับรองความถูกต้องครบถ้วนของผลสำรวจหรือผลการประเมินดังกล่าวแต่อย่างใด"

CG SCORE: การจัดอันดับบริษัทมหาชน



AAV	ASP	BKI	COMAN	EE	GRAMMY	JTS	MAJOR	NVD	PRG	SABINA	SENX	STA	THIP	TSTE	WHA
ADVANC	ASW	BOL	COTTO	EGCO	GULF	K	MALEE	NYT	PRM	SAMART	SGF	STEC	THRE	TSSTH	WHAUP
AF	AUCT	BPP	CPALL	EPG	GUNKUL	KBANK	MBK	OR	PSH	SAMTEL	SHR	STGT	THREL	TTA	WICE
AH	AWC	BRR	CPAXT	ETC	HANA	KCE	MC	ORI	PSL	SAT	SICT	STI	TIPCO	TTB	WINNER
AIRA	AYUD	BTS	CPF	ETE	HARN	KEX	MCOT	OSP	PTG	SBNEXT	SIRI	SUN	TISCO	TTCL	XPG
AJ	BAFS	BTW	CPI	FN	HENG	KGI	METCO	OTO	PTT	SC	SIS	SUSCO	TK	TTW	ZEN
AKP	BAM	BWG	CPN	FNS	HMPRO	KKP	MFEC	PAP	PTTEP	SCB	SITHAI	SUTHA	TKN	TU	
AKR	BANPU	CENTEL	CRS	FPI	ICC	KSL	MINT	PCSGH	PTTGC	SCC	SJWD	SVI	TKS	TVDH	
ALLA	BAY	CFRESH	CSS	FPT	ICHI	KTB	MONO	PDG	PYLON	SCCC	SMPC	SYMC	TKT	TVO	
ALT	BBIK	CGH	DDD	FSMART	III	KTC	MOONG	PDJ	Q-CON	SCG	SNC	SYNTEC	TMILL	TWPC	
AMA	BBL	CHEWA	DELTA	FVC	ILINK	LALIN	MSC	PG	QH	SCGP	SONIC	TACC	TMT	UAC	
AMARIN	BCP	CHO	DEMCO	GC	ILM	LANNA	MST	PHOL	QTC	SCM	SORKON	TASCO	TNDT	UBIS	
AMATA	BCPG	CIMBT	DOHOME	GEL	IND	LHFG	MTC	PLANB	RABBIT	SCN	SPALI	TCAP	TNITY	UPOIC	
AMATAV	BDMS	CK	DRT	GFPT	INTUCH	LIT	MVP	PLANET	RATCH	SDC	SPI	TEAMG	TOA	UV	
ANAN	BEM	CKP	DUSIT	GGC	IP	LOXLEY	NCL	PLAT	RBF	SEAFKO	SPRC	TFMAMA	TOP	VCOM	
AOT	BEYOND	CM	EA	GLAND	IRC	LPN	NEP	PORT	RS	SEAOIL	SPVI	THANA	TPBI	VGI	
AP	BGC	CNT	EASTW	GLOBAL	IRPC	LRH	NER	PPS	S	SE-ED	SSC	THANI	TPM	VIH	
APURE	BGRIM	COLOR	ECF	GPI	ITEL	LST	NKI	PR9	S&J	SELIC	SSSC	THCOM	TRC	WACOAL	
ARIP	BIZ	COM7	ECL	GPSC	IVL	MACO	NOBLE	PREB	SAAM	SENA	SST	THG	TSC	WAVE	



2S	ARROW	BJCHI	CPL	ESTAR	IMH	KK	MICRO	OCC	PRIN	SABUY	SKR	STPI	TMC	TSE	WINMED
7UP	AS	BLA	CPW	FE	INET	KOOL	MILL	OGC	PRINC	SAK	SKY	SUC	TMD	TURTLE	WORK
ABM	ASAP	BR	CRANE	FLOYD	INGRS	KTIS	MITSIB	ONEE	PROEN	SALEE	SLP	SVOA	TMI	TVT	WP
ACE	ASEFA	BRI	CRD	FORTH	INSET	KUMWEL	MK	PACO	PROS	SAMCO	SMART	SVT	TNL	TWP	XO
ACG	ASIA	BROOK	CSC	FTE	INSURE	KUN	MODERN	PATO	PROUD	SANKO	SMD	SWC	TNP	UBE	YUASA
ADB	ASIAN	BSM	CSP	GBX	IRCP	KWC	MTI	PB	PSG	SAPPE	SMIT	SYNEX	TNR	UEC	ZIGA
ADD	ASIMAR	BYD	CV	GCAP	IT	KWM	NATION	PICO	PSTC	SAWAD	SMT	TAE	TOG	UKEM	
AEONTS	ASK	CBG	CWT	GENCO	ITD	L&E	NCAP	PIMO	PT	SCAP	SNNP	TAKUNI	TPA	UMI	
AGE	ASN	CEN	DCC	GJS	J	LDC	NGH	PIN	PTC	SCI	SNP	TCC	TPAC	UOBKH	
AHC	ATP30	CHARAN	DHOUSE	GTB	JAS	LEO	NDR	PJW	QLT	SCP	SO	TCMC	TPCS	UP	
AIE	B	CHAYO	DITTO	GYT	JCK	LH	NETBAY	PL	RCL	SE	SPA	TFG	TIPL	UPF	
AIT	BA	CHG	DMT	HEALTH	JCKH	LHK	NEX	PLE	RICHY	SECURE	SPC	TFI	TPIPP	UTP	
ALUCON	BC	CHOTI	DOD	HPT	JMT	M	NNCL	PM	RJH	SFLEX	SPCG	TFM	TPLAS	VIBHA	
AMANAH	BCH	CHOW	DPAIN	HTC	JR	MATCH	NOVA	PMTA	ROJNA	SFT	SR	TGH	TPS	VL	
AMR	BE8	CI	DV8	HUMAN	KBS	MBAX	NPK	RPC	RPC	SGP	SRICHA	TIDLOR	TOR	VPO	
APCO	BEC	CIG	EASON	HYDRO	KCAR	MEGA	NRF	PPPM	RT	SIAM	SSF	TIGER	TRITN	VRANDA	
APCS	BH	CITY	EFORL	ICN	KGEM	META	NTV	PRAPAT	RWI	SINGER	SSP	TIPH	TRT	WGE	
AQUA	BIG	CIVIL	ERW	IFS	KIAT	MFC	NUSA	PRECHA	S11	SKE	STANLY	TITLE	TRU	WIJK	
ARIN	BJC	CMC	ESSO	IIG	KISS	MGT	NWR	PRIME	SA	SKN	STC	TM	TRV	WIN	



A	AU	BTNC	CPT	EVER	GTV	JUBILE	M-CHAI	NEWS	PPM	RSP	STARK	TKC	TYCN	YGG	
A5	B52	CAZ	CSR	F&D	HL	KASET	MCS	NFC	PRAKIT	SIMAT	STECH	TNH	UMS	ZAA	
A1	BEAUTY	CCP	CTW	FMT	HTECH	KCM	MDX	NSL	PTECH	SISB	SUPER	TNFC	UNIO		
AKS	BGT	CGD	D	GIFT	IHL	KWI	MENA	NV	PTL	SK	TC	TOPP	UREKA		
ALL	BLAND	CMAN	DCON	GLOCON	INOX	KYE	MJD	PAF	RAM	SOLAR	TCJ	TPCH	VARO		
ALPHAX	BM	CMO	EKH	GLOXY	JAK	LEE	MORE	PEACE	ROCK	SPACK	TEAM	TPOLY	W		
AMC	BROCK	CMR	EMC	GREEN	JMART	LPH	MUD	PF	RP	SPG	THE	TRUBB	WFX		
APP	BSBM	CPANEL	EP	GSC	JSP	MATI	NC	PK	RPH	SQ	THMUI	TTI	WPH		

ANTI-CORRUPTION PROGRESS INDICATOR มี 2 กลุ่ม

ได้รับการรับรอง

2S	AWC	BSBM	CPN	FPI	ICC	KCC	MCOT	OGC	PR9	RATCH	SGC	SST	THREL	TSI	WHAUP
7UP	AYUD	BTS	CPW	FPT	ICHI	KCE	META	OR	PREB	RML	SGP	STA	TIDLOR	TSTE	WICE
AAI	B	BWG	CRS	FSMART	IFS	KGEM	MFC	ORI	PRG	RS	SINGER	STGT	TIPCO	TSSTH	WIJK
ADVANC	BAFS	CEN	CSC	FTE	III	KGI	MFEC	PAP	PRINC	RWI	SIRI	STOWER	TISCO	TTA	XO
AF	BAM	CENTEL	DCC	GBX	ILINK	KKP	MILL	PATO	PRM	S&J	SITHAI	SUSCO	TKS	TTB	YUASA
AH	BANPU	CFRESH	DELTA	GC	ILM	KSL	MINT	PB	PROS	SAAM	SKR	SVI	TKT	TTCL	ZEN
A1	BAY	CGH	DEMCO	GCAP	INET	KTB	MONO	PCSGH	PSH	SABINA	SMIT	SYMC	TMD	TU	ZIGA
AIE	BBL	CHEWA	DIMET	GEL	INOX	KTC	MOONG	PDG	PSL	SAK	SMK	SYNTEC	TMILL	TVDH	
AIRA	BCH	CHOTI	DRT	GFPT	INSURE	L&E	MSC	PDJ	PSTC	SAPPE	SMPC	TAE	TMT	TVO	
AJ	BCP	CHOW	DUSIT	GGC	INTUCH	LANNA	MST	PG	PT	SAT	SNC	TAKUNI	TNITY	TWPC	
AKP	BCPG	CIG	EA	GJS	IRPC	LHFG	MTC	PHOL	PTECH	SC	SNP	TASCO	TNL	UBE	
AMA	BE8	CIMBT	EASTW	GPI	ITEL	LHK	MTI	PIMO	PTG	SCC	SORKON	TCAP	TNP	UBIS	
AMANAH	BEC	CM	ECF	GPSC	IVL	LPN	NATION	PK	PTT	SCCC	SPACK	TCMC	TNR	UEC	
AMATA	BEYOND	CMC	EGCO	GSTEEL	JAS	LRH	NCAP	PL	PTTEP	SCG	SPALI	TFG	TOG	UKEM	
AMATAV	BGC	COM7	EP	GULF	JKN	M	NEP	PLANB	PTTGC	SCGP	SPC	TFI	TOP	UOBKH	
AP	BGRIM	COTTO	EPG	GUNKUL	JR	MAJOR	NKI	PLANET	PYLON	SCM	SPI	TFMAMA	TOPP	UV	
APCS	BKI	CPALL	ERW	HANA	JTS	MALEE	NOBLE	PLAT	Q-CON	SCN	SPRC	TGH	TPA	VCOM	
AS	BLA	CPAXT	ESTAR	HARN	KASET	NOK	PM	QH	SEAOIL	SRICHA	THANI	TPCS	TRT	VGI	
ASIAN	BPP	CPF	ETC	HENG	KBANK	MBAX	NRF	PPP	QLT	SE-ED	SSF	THCOM	TRT	VIH	
ASK	BROOK	CPI	ETE	HMPRO	KBS	MBK	NWR	PPPM	QTC	SELIC	SSP	THIP	TRU	WACOAL	
ASP	BRR	CPL	FNS	HTC	KCAR	MC	OCC	PPS	RABBIT	SENA	SSSC	THRE	TSC	WHA	

ประกาศเจตนา

ACE	BRI	CBG	DMT	GLOBAL	J	LH	MODERN	POLY	PRTR	SANKO	SKE	SVT	TIPH	TRUE	WIN
ADB	BTG	CI	DOHOME	GREEN	JMART	MEGA	NER	POS	RBF	SENK	SM	TBN	TKN	VARO	WPH
ASW	BYD	CV	EKH	ICN	JMT	MENA	OSP	PRIME	RT	SFLEX	SUPER	TEGH	TPLAS	VIBHA	XPG
BBGI	CAZ	DEXON	EVER	ITC	LEO	MITSIB	OTO	PROEN	SA	SIS	SVOA	TGE	TQM	W	