

MARKET TALK

กลยุทธ์การลงทุน



ติดตามเงินเฟ้อ และทิศทางดอกเบี้ยสหรัฐฯ

คืนนี้ติดตามการประกาศเงินเฟ้อเดือน เม.ย.67 ของสหรัฐฯ โดย CONSENSUS คาด 3.4% YOY ลดลงจาก 3.5% ในเดือน มี.ค.67 อย่างไรก็ตามเห็นบางสัญญาณที่อาจบ่งชี้ว่าเงินเฟ้อเดือน เม.ย. อาจไม่ได้ลดลงจากเดือน มี.ค. เช่น PPI / CORE PPI / SUPER CORE CPI / ราคาน้ำมัน ที่ไม่ได้ปรับลดลง และบางส่วนปรับเพิ่มขึ้น ทั้งนี้หากเงินเฟ้อออกมาสูงกว่าคาด อาจแรงกดดันต่อตลาดหุ้น แต่อย่างไรก็ตามเชื่อว่าผลกระทบจะจำกัด เนื่องจากปัจจุบันความคาดหวังเรื่องการปรับลดดอกเบี้ยของ FED ถูกปรับลดลงไปมากแล้ว โดยคาดปรับลด 2 ครั้งในปี 2567 ส่วนในบ้านเรามีผลประกอบการงวด 1Q67 ที่ออกมาภาพรวมยังคงโดดเด่นเป็นแรงหนุน แต่ก็อาจจะมีแรงกดดันบางส่วนจากการปรับขึ้นค่าแรง 400 บาททั่วประเทศ และการปรับหุ้นหลายตัวออกจาก MSCI ประเมินจากปัจจัยแวดล้อมในทางพื้นฐาน ที่ยังไม่มีแรงขับเคลื่อนใหม่ ๆ คาดว่า SET INDEX จะยังอยู่ในกรอบ 1369 – 1384 จุด หุ้น TOP PICK เลือก BEM, CPALL และ TU

🕒 15 พฤษภาคม 2567

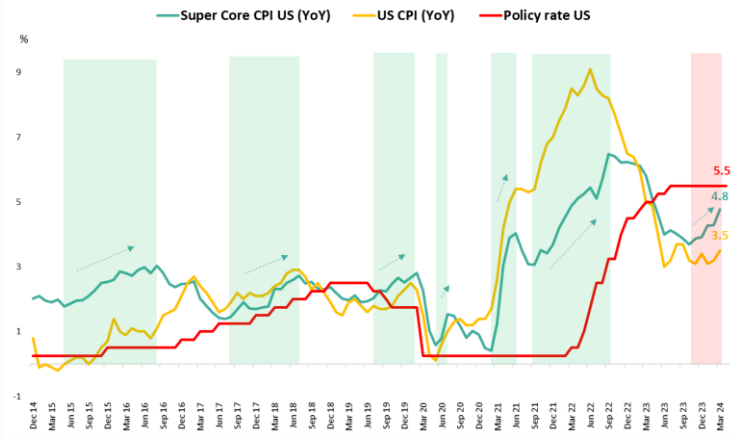
Support & resistance

แนวรับ	1,366-1,369 จุด
แนวต้าน	1,384-1,385 จุด

top picks

BEM	FV@B 11.00
CPALL	FV@B 88.00
TU	FV@B 19.00

SUPER CORE CPI สหรัฐเร่งตัว เสี่ยงกระตุ้นเงินเฟ้อ



ที่มา: BLOOMBERG

Research Division

บริษัทหลักทรัพย์ เอเชีย พลัส

เกิดศักดิ์ ทวีธีระธรรม, CISA
นักวิเคราะห์ปัจจัยพื้นฐานด้านตลาดทุน และทางเทคนิค
เลขทะเบียนนักวิเคราะห์: 004132

ภราดร เตียรณปราโมทย์
นักวิเคราะห์ปัจจัยพื้นฐานด้านหลักทรัพย์
เลขทะเบียนนักวิเคราะห์: 075365

ภวัต ภัทรพงศ์
นักวิเคราะห์ปัจจัยพื้นฐานด้านหลักทรัพย์
เลขทะเบียนนักวิเคราะห์: 117985

สิริลักษณ์ พันธรงค์
ผู้ช่วยนักวิเคราะห์

ข้อมูลในเอกสารฉบับนี้ รวบรวมมาจากแหล่งข้อมูลที่เชื่อถือได้ อย่างไรก็ดี บริษัทหลักทรัพย์ เอเชีย พลัส จำกัด ไม่สามารถที่จะยืนยันหรือรับรองความถูกต้องของข้อมูลเหล่านี้ได้ ไม่ว่าประการใดๆ บทวิเคราะห์ในเอกสารนี้ จัดทำขึ้นโดยอ้างอิงหลักเกณฑ์ทางวิชาการเกี่ยวกับหลักการวิเคราะห์ และมีได้เป็นการขึ้น หรือเสนอแนะให้ซื้อขายหลักทรัพย์ใดๆ การตัดสินใจหรือขายหลักทรัพย์ใดๆ ของผู้อ่าน ไม่ว่าจะเกิดจากการอ่านบทความในเอกสารนี้หรือไม่ก็ตาม ล้วนเป็นผลจากการใช้วิจารณญาณของผู้อ่าน โดยไม่มีส่วนเกี่ยวข้องกับหรือผู้ประพันธ์ใดๆ กับ บริษัทหลักทรัพย์ เอเชีย พลัส จำกัด ไม่ทำการฉีฉ



MARKET TALK

กลยุทธ์การลงทุน

ทิศทางดอกเบี้ยสหรัฐฯจะอ่อนใจหรือร้อนรน?...รอดู CPI คืบนี้

คืบนี้ (15 พ.ค. 67) เวลา 19.30 น. รอติดตามตัวเลขเงินเฟ้อสหรัฐฯ เดือน เม.ย.67 ซึ่งตลาดคาด +3.4%YOY ลดลงจากเดือนก่อนหน้าที่ +3.5%YOY ส่วน CORE CPI คาด +3.6%YOY ลดลงจากเดือนก่อนหน้าที่ +3.8%YOY

คืบนี้ (15 พ.ค. 67) เวลา 19.30 น. รอติดตามตัวเลขเงินเฟ้อ US

Country	Economic index	Month	Actual	Consensus	Older
	CPI YoY*	Apr	-	3.4%	3.5%
US	Core CPI YoY	Apr	-	3.6%	3.8%
	Retail Sales Advance MoM	Apr	-	0.4%	0.7%

ที่มา: BLOOMBERG, สายงานวิจัย บล. เอเชีย พลัส

ในอีกแง่มุมหนึ่งเงินเฟ้อสหรัฐฯ ยังมีความเสี่ยงชะลอตัวได้บ้าง สะท้อนจากหลายสัญญาณ อาทิ

1. **ดัชนีราคาผู้ผลิต (PPI) สหรัฐฯ ปรับตัวสูงขึ้น** ในเดือน เม.ย.67 อยู่ที่ +2.4%YOY มากกว่าเดือนก่อนที่ +2.1%YOY รวมถึงขยับขึ้นสูงกว่าตลาดคาดที่ +0.5%MOM หลักๆมาจากภาคบริการ PORTFOLIO MANAGEMENT SERVICES (+3.9%MOM) และราคาพลังงาน (+2%MOM)

ดัชนีเงินเฟ้อ PPI สหรัฐฯ เดือนเม.ย. 67 +0.5% สูงกว่าคาดการณ์

Time	Cur.	Imp.	Event	Actual	Forecast	Previous
Tuesday, May 14, 2024						
19:30	USD	☆☆☆	Core PPI (MoM) (Apr)	0.5%	0.2%	-0.1%
19:30	USD	☆☆☆	Core PPI (YoY) (Apr)	2.4%	2.4%	2.1%
19:30	USD	☆☆☆	PPI (YoY) (Apr)	2.2%	2.2%	1.8%
19:30	USD	☆☆☆	PPI (MoM) (Apr)	0.5%	0.3%	-0.1%

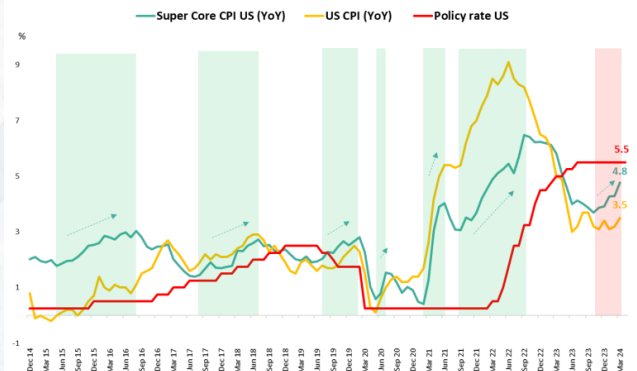
ที่มา: INVESTING, สายงานวิจัย บล. เอเชีย พลัส

2. **SUPER CORE CPI สหรัฐฯเร่งตัวขึ้นในช่วงที่ผ่านมา** นับตั้งแต่เดือน ต.ค. 66 ซึ่งหากย้อนดูข้อมูลในอดีต พบว่า SUPER CORE CPI หรือตัวเลขเงินเฟ้อเฉพาะภาคบริการ ที่ไม่รวมค่าใช้จ่ายด้านอาหาร พลังงาน และที่อยู่อาศัย (เส้นสีเขียว) มีการปรับตัวสูงขึ้น มันจะเป็นแรงหนุนให้ HEAD LINE CPI ปรับตัวสูงขึ้นตามไปด้วย
3. **ราคาน้ำมันดิบ WTI เติบโตเดือน เม.ย. 67 ปรับตัวสูงขึ้น** มาอยู่ที่ 84.4 เหรียญฯ/บาเรล หรือ +6.2%YOY อีกทั้งยังปรับตัวสูงขึ้นจากเดือนก่อนที่ 80.4 เหรียญฯ/บาเรล หรือ +5%MOM ขณะที่ตะกร้าเงินเฟ้อสหรัฐฯ ในหมวดพลังงานมีสัดส่วนราว 6.9%

MARKET TALK

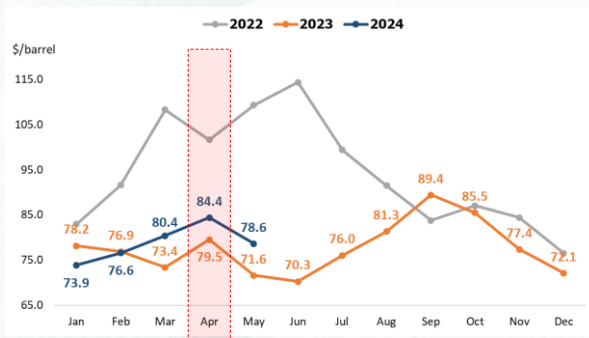
กลยุทธ์การลงทุน

SUPER CORE CPI สหรัฐเร่งตัว เสี่ยงกระตุ้นเงินเฟ้อ ยืนอยู่ในระดับสูงกว่ากรอบเป้าหมาย



ที่มา: BLOOMBERG

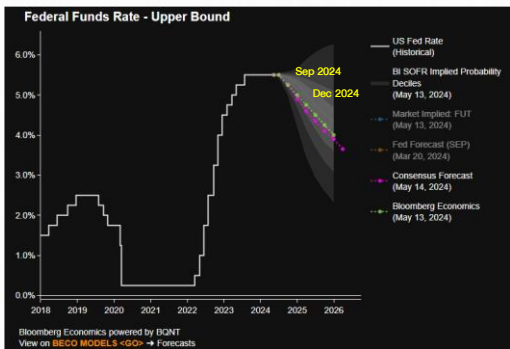
ราคาน้ำมันดิบ WTI เติบโตเดือน เม.ย. 67 ปรับตัวสูงขึ้น 6.2% YOY



ที่มา: BLOOMBERG, สายงานวิจัย บล. เอเชีย พลัส

ขณะเดียวกันประธาน FED ได้มีการส่งสัญญาณเพิ่มเติมว่าอาจตรึงดอกเบี้ยต่อไปอีกระยะหนึ่ง หลังเงินเฟ้อปรับตัวลงล่าช้ากว่าที่คาด ซึ่งในมุมมองของตลาดการเงิน ทั้งการคาดการณ์จาก BLOOMBERG, CONSENSUS, FED WATCH TOOL ยังคงหวังว่าจะเห็น FED จะลดดอกเบี้ยปีนี้เพียงแค่ 2 ครั้ง โดยเริ่มปรับลดดอกเบี้ยครั้งแรกในเดือน ก.ย. 67 และครั้งที่ 2 ในเดือน ธ.ค. 67

คาดการณ์ FED ลดดอกเบี้ย 2 ครั้งในปี



ที่มา: BLOOMBERG, สายงานวิจัย บล. เอเชีย พลัส

มุมมองการลดดอกเบี้ยของ FED WATCH TOOL

MEETING DATE	CME FEDWATCH TOOL - CONDITIONAL MEETING PROBABILITIES							
	350-375	375-400	400-425	425-450	450-475	475-500	500-525	525-550
6/12/2024			0.0%	0.0%	0.0%	0.0%	6.0%	94.0%
7/31/2024	0.0%	0.0%	0.0%	0.0%	0.0%	1.5%	27.8%	70.7%
9/18/2024	0.0%	0.0%	0.0%	0.0%	0.8%	15.2%	50.1%	33.9%
11/7/2024	0.0%	0.0%	0.0%	0.2%	5.3%	26.2%	45.0%	23.2%
12/18/2024	0.0%	0.0%	0.1%	3.2%	17.6%	37.2%	32.2%	9.6%

ที่มา: FED WATCH TOOL

สรุป เงินเฟ้อสหรัฐฯ ยังมีความเสี่ยงชะลอตัวได้ช้าลง ซึ่งอาจกดดันให้ FED ตรึงดอกเบี้ยสูงยาวนานขึ้น ขณะที่มุมมองของตลาดการเงิน ไม่ได้คาดหวังว่าจะเห็น FED ปรับลดดอกเบี้ยมากกว่า 2 ครั้งในปีนี้อย่างไรก็ตาม คืบนี้ (15 พ.ค. 67) เวลา 19.30 น. ยังคงต้องรอดติดตามตัวเลขเงินเฟ้อสหรัฐฯ เดือน เม.ย.67 อีกครั้ง

MARKET TALK

กลยุทธ์การลงทุน

ค้นหาหุ้น OUTPERFORM และ UNDERPERFORM เวลา มีการขึ้นค่าแรงขั้นต่ำ

หลังจากที่ กรม.มีมติรับทราบรายงานความคืบหน้าการกำหนดอัตราค่าจ้าง 400 บาท/วัน ทั่วประเทศ โดยคาดประกาศในราชกิจจานุเบกษาให้บังคับใช้ ก.ย. - ต.ค.67 หรือ 3Q67-4Q67 โดยคิดเป็นการเพิ่มขึ้น 13% จากค่าแรงขั้นต่ำในปัจจุบัน และหากไปดูข้อมูลในอดีตในช่วง 12 - 13 ปีที่ผ่านมา พบว่า กระทรวงแรงงานมีการขึ้นค่าแรงขั้นต่ำมาแล้ว 7 ครั้ง หากไม่นับปี 2011 มีการขึ้นค่าแรงขั้นต่ำในจังหวัดกรุงเทพฯ และปริมณฑล อยู่ในช่วง 3 - 15 บาท/วัน หรือมีการปรับขึ้น 1% - 7% เป็นต้น แสดงว่าการขึ้นค่าแรงขั้นต่ำในล่าสุด ถือว่า อยู่ในระดับสูงเมื่อเทียบกับในอดีตมาก

การปรับขึ้นค่าแรงในอดีต

Announcement Date	ค่าแรงขั้นต่ำใน		
	กรุงเทพฯ (Baht/Day)	Chg. (Baht)	%Chg.
Dec-09	206	3	1%
Dec-10	215	9	4%
Nov-11	300	85	40%
Oct-16	310	10	3%
Jan-18	325	15	5%
Dec-19	331	6	2%
Dec-22	347	16	5%
ล่าสุด	400	53	15%

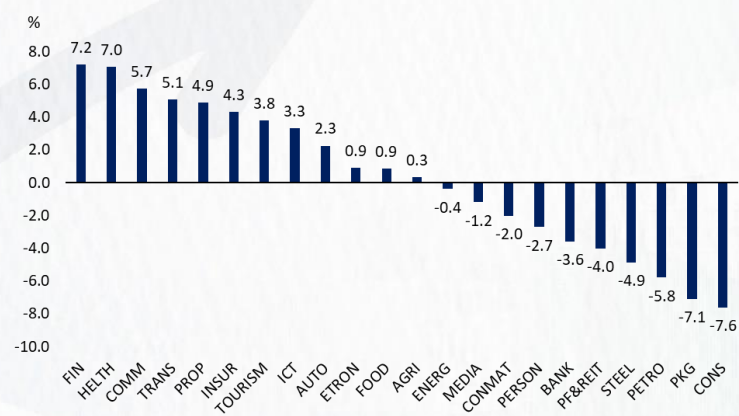
ที่มา: กระทรวงแรงงาน, สายนงานวิจัย บล. เอเชีย พลัส

ดังนั้นฝ่ายวิจัยฯ ลองทำการศึกษาในเชิงปริมาณ หาพฤติกรรมการเคลื่อนไหวของหุ้นแต่ละ SECTOR ในช่วงเวลา 1 เดือน หลังมีการประกาศขึ้นค่าแรงขั้นต่ำ โดยเปรียบเทียบกับรอบที่มีการปรับขึ้นมากที่สุดราว 40%(300 บาท/วัน) ซึ่งเป็นการปรับขึ้นในสมัยของพรรคเพื่อไทยเอกเช่นเดียวกับรัฐบาลปัจจุบัน พร้อมกับมีสิทธิประโยชน์ทางภาษี ทำให้การเปรียบเทียบดูจากส่วนต่างจากตลาดเป็นหลัก (ALPHA) ซึ่งพบว่า กลุ่มหุ้นที่ OUTPERFORM ตลาด (RETURN ชนะ SET / ALPHA >0%) ส่วนใหญ่เป็นกลุ่มที่ได้ประโยชน์จากกำลังซื้อเพิ่มขึ้น อาทิ FIN +7.2%, HEALTH +7.0%, COMM +5.7%, TRANS +5.1% TOURISM +3.8% เป็นต้น ในทางตรงกันข้ามกลุ่มหุ้นที่ UNDERPERFORM ตลาด(RETURN แพ้ SET / ALPHA <0%) และต้องแบกรับต้นทุนที่เพิ่มขึ้นกระทบต่อกำไรชัด อาทิ CONS -7.6%, PKG -7.1% ซึ่งกลุ่มหุ้นดังกล่าว น่าจะนำไปปรับใช้ในการปรับพอร์ต เพื่อรับมือกับประเด็นการปรับขึ้นค่าแรงขั้นต่ำในระยะถัดไปได้

MARKET TALK

กลยุทธ์การลงทุน

ผลตอบแทนรายกลุ่ม หักผลตอบแทน SET(ALPHA) ในช่วง 1 เดือน หลังมี
การประกาศขึ้นค่าแรง 300 บาท



ที่มา: กระทรวงแรงงาน, สายงานวิจัย บล. เอเชีย พลัส

สรุป ภายใต้ความคาดหวังว่าจะมีการปรับขึ้นค่าแรงในอนาคต 400 บาท/วัน คาดเป็นหนึ่งในปัจจัยช่วยหนุนเศรษฐกิจไทยเติบโตไปข้างหน้าได้ ส่วนกลยุทธ์การลงทุนแนะนำหุ้นกลุ่มที่สามารถ OUTPERFORM SET ได้ (ALPHA > 0%) อาทิ FIN +7.2%, HEALTH +7.0%, COMM +5.7%, TRANS +5.1% TOURISM +3.8% เป็นต้น

MSCI ปรับหุ้นไทยออก 11 หุ้น เข้า 1 หุ้น

เช้าวันนี้ MSCI มีการปรับหุ้นเข้าออก โดยมีหุ้นไทยถูกคัดเข้าดัชนี 1 บริษัท และออก 13 บริษัท ซึ่งจะมีผลบังคับใช้ในราคาปิด 31 พ.ค. 67 โดยมีรายละเอียดดังนี้

- หุ้นที่ออกจากดัชนี MSCI GLOBAL STANDARD (ดัชนีหุ้นขนาดใหญ่) 3 บริษัท คือ BTS, MTC, LH โดยถูกลดชั้นลงมาอยู่ที่ดัชนี MSCI SMALL CAP
- หุ้นที่ถูกคัดเข้าดัชนี MSCI SMALL CAP คือ JTS
- หุ้นที่ถูกคัดออกจากดัชนี MSCI SMALL CAP คือ BLAND, DITTO, FORTH, KSL, MAJOR, PSL, RS, SGP, SPCG, WHAUP

ปกติหุ้นที่ออกจากดัชนีจะผันผวน และมีโอกาสถูกกดราคาลงราว -3% ถึง -4% ช่วงก่อนวันที่มีผล อย่างไรก็ตามประเด็นดังกล่าวไม่ได้กระทบต่อปัจจัยทางพื้นฐานแต่อย่างใด

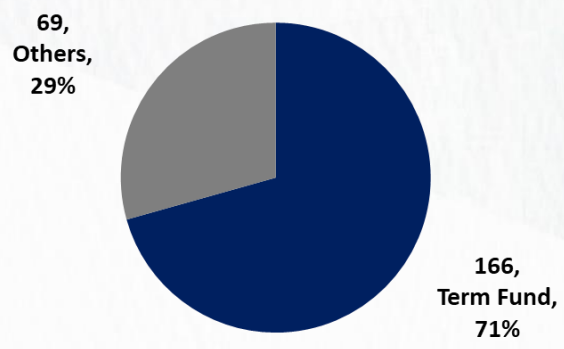
MARKET TALK

กลยุทธ์การลงทุน

หลังจากนี้ คาดหวังสถาบันฯ ออกกองทุนหุ้นเข้ามาเต็มในระบบมากขึ้น

เริ่มต้นปี 2567 ตลาดคาดว่า FED จะลดดอกเบี้ย 6 ครั้งในปี นี้ ทำให้คาดว่า BOND YIELD จะขยับลงเร็ว และกองทุนตราสารหนี้จะได้กำไรเด่น หนุนให้สถาบันฯ มีการออกกองทุน IPO มาแล้ว 235 กองทุน ซึ่งกองทุนประเภท TERM FUND (กองทุนรวมตราสารหนี้ที่มีการกำหนดระยะเวลาลงทุนไว้ชัดเจน) สูงถึง 166 กองทุน หรือ คิดเป็นสัดส่วนราว 71% ของกองทุนที่เปิดใหม่ในปีนี้ทั้งหมด

กองทุนใหม่ที่ออกปีนี้ 235 กองทุน เป็น TERM FUND ถึง 166 กองทุน



ที่มา: AIMC, สายงานวิจัย บล. เอเชีย พลัส

แต่ด้วยเงินเฟ้อสหรัฐที่ยังสูงอยู่ ทำให้ FED มีโอกาสคงดอกเบี้ยนานกว่าปกติ และอาจลดปีนี้เพียง 1 – 2 ครั้ง ประจวบเหมาะกับช่วงนี้นักลงทุนสถาบันฯ มีความเชื่อมั่นในตลาดหุ้นไทยมากขึ้น ชัดได้จากตัวเลขความเชื่อมั่นนักลงทุน เดือน เม.ย. อยู่ในระดับร้อนแรงที่ 123.08 จุด (ข้อมูลจากทาง FETCO) และยังเห็นการทยอยกลับมาซื้อสุทธิหุ้นไทยเด่นขึ้นในเดือนนี้ 3.2 พันล้านบาท (MTD) ซึ่งเป็นเดือนที่ซื้อสุทธิมากที่สุดในปี

ดัชนีความเชื่อมั่นนักลงทุน รายย่อยต่ำสุด สถาบันฯ สูงสุด

FETCO Investor Confidence Survey

เมษายน 2567

FETCO Investor Confidence Index

ดัชนีความเชื่อมั่นนักลงทุน	ดัชนีรายกลุ่ม
<p>ในอีก 3 เดือนข้างหน้า (กรกฎาคม 2567) อยู่ที่ระดับ 92.29 อยู่ต่ำกว่า "ทรงตัว" ต่ำต่อเนื่องเป็นเดือนที่ 3</p>	<p>รายบุคคล (Retail ICI) 76.47</p>
<p>ปัจจัยที่มีอิทธิพลต่อความเชื่อมั่น</p> <p>เชิงบวก: เสถียร</p> <p>เชิงลบ: เสถียร</p>	<p>กลุ่มบัญชีบริษัทหลักทรัพย์ (Proprietary ICI) 77.78</p>
<p>มาตรการกระตุ้นเศรษฐกิจ: บวก</p> <p>ความขัดแย้งระหว่างประเทศ: ลบ</p>	<p>กลุ่มสถาบันในประเทศ (Local Institutional ICI) 123.08</p>
<p>หมวดอุตสาหกรรมที่น่าสนใจ</p> <p>มากที่สุด: ท่องเที่ยวและสันทนาการ</p> <p>น้อยที่สุด: แฟชั่น</p>	<p>ต่างประเทศ (Foreign ICI) 100.00</p>
	<p>ช่วงค่าดัชนี FETCO ICI</p> <p>(100-200) สูงมาก (120-150) สูง (80-110) กลาง (40-70) ต่ำ (0-30) ต่ำมาก</p>

Net Buy May(mtd)

Local Investors	-1,913.54 M.
Proprietary Trading	559.58 M.
Local Institutes	3,201.17 M.
Foreign Investors	-1,847.21 M.

ที่มา: จากข้อมูลของ บล. เอเชีย พลัส เมษายน 2567 | ปรึกษาสายงานวิจัยตลาดหุ้น
หมายเหตุ: ดัชนีความเชื่อมั่นนักลงทุนรายย่อยช่วง 0-200 | ดัชนีความเชื่อมั่นสถาบันฯช่วง 4 กลุ่ม ได้แก่ นักลงทุนรายบุคคล กลุ่มบัญชีบริษัทหลักทรัพย์ นักลงทุนสถาบันในประเทศ และนักลงทุนต่างชาติ

ที่มา: FETCO, สายงานวิจัย บล. เอเชีย พลัส

MARKET TALK

กลยุทธ์การลงทุน

ดังนั้นหาก FED จะลดการลดดอกเบี้ยช้าลง รวมถึงนักลงทุนสถาบันฯ มีความมั่นใจในตลาดหุ้นไทยที่เพิ่มขึ้น และถ้ากองทุน LTF กลับมาลดหย่อนภาษีได้ อาจทำให้เห็นทางสถาบันฯ ทอยออกกองทุนหุ้นอื่นๆ เสริมเข้ามาในระบบ อย่าง กองทุน LTF หรือ TRIGGER FUND ในช่วงเวลาต่อจากนี้ จะช่วยเพิ่มสภาพคล่องตลาดหุ้นไทยในระยะถัดไป

ANTI-CORRUPTION PROGRESS INDICATOR

คำอธิบายผลการประเมินแต่ละระดับ

- ระดับที่ 1 มั่นใจ (COMMITTED)
มีคำมั่นหรือทัศนคติในการดำเนินการดำเนินธุรกิจที่จะไม่มีส่วนเกี่ยวข้องกับการทุจริตและการดูแลให้บริษัทปฏิบัติตามให้เป็นไปตามกฎหมายที่เกี่ยวข้อง
 - ระดับที่ 2 ประกาศเจตนารมณ์ (DECLARED)
มีการประกาศเจตนารมณ์เข้าเป็นแนวร่วมปฏิบัติของภาคเอกชนไทยในการต่อต้านการทุจริต (CAC) หรือโครงการต่อต้านการทุจริตที่กำหนดให้องค์กรต้องมีกระบวนการในทำนองเดียวกัน
 - ระดับที่ 3 มีมาตรการป้องกัน (ESTABLISHED)
มีมาตรการป้องกัน การประเมินความเสี่ยง การสื่อสารและฝึกอบรมแก่พนักงาน รวมทั้งการดูแลให้มีการดำเนินการและการทบทวนความเหมาะสมของมาตรการอย่างสม่ำเสมอ
 - ระดับที่ 4 ได้รับการรับรอง (CERTIFIED)
มีการสอบทานจากคณะกรรมการตรวจสอบหรือผู้สอบบัญชีที่สำนักงาน ก.ล.ต. ให้ความเห็นชอบ และได้รับการรับรองหรือผ่านการตรวจสอบเพื่อความเชื่อมั่นอย่างเป็นทางการจากหน่วยงานภายนอก (เช่น CAC)
 - ระดับที่ 5 ขยายผลผู้ที่เกี่ยวข้อง (EXTENDED)
มีการขยายผลการดำเนินนโยบายต่อต้านการทุจริตสู่ผู้ที่เกี่ยวข้องในห่วงโซ่อุปทาน และการเปิดเผยข้อมูลเกี่ยวกับกรณีทุจริตที่เกิดขึ้น
- เปิดเผยบ้างแต่ไม่มั่นใจนโยบายที่ชัดเจน
- ไม่เปิดเผยหรือไม่มั่นใจนโยบาย

CG SCORE: การจัดอันดับบรรษัทภิบาล

คำอธิบายผลการประเมินแต่ละระดับ

- ระดับคะแนน 5 (90-100) : ดีเลิศ 
 - ระดับคะแนน 4 (80-89) : ดีมาก 
 - ระดับคะแนน 3 (70-79) : ดี 
- NR. : ไม่ปรากฏชื่อในรายงาน CGR

"DISCLAIMER: การเปิดเผย (ก) ผลสำรวจในเรื่องการกำกับดูแลกิจการ (CORPORATE GOVERNANCE REPORT) ที่จัดทำโดยสมาคมส่งเสริมสถาบันกรรมการบริษัทไทย (IOD) และ (ข) ผลการประเมินดัชนีชี้วัดความคืบหน้าการป้องกันการมีส่วนเกี่ยวข้องกับการทุจริตคอร์รัปชัน (ANTI-CORRUPTION PROGRESS INDICATORS) ที่จัดทำโดยสถาบันที่เกี่ยวข้อง ซึ่งมีการเปิดเผยโดยสำนักงานคณะกรรมการกำกับหลักทรัพย์และตลาดหลักทรัพย์นี้ เป็นการสำรวจและประเมินโดยสมาคมหรือสถาบันที่เกี่ยวข้องจากข้อมูลที่ได้รับจากบริษัทจดทะเบียนตามต้นบริษัทจดทะเบียนได้ระบุใน (ก) แบบแสดงข้อมูลตามหลักเกณฑ์ CORPORATE GOVERNANCE REPORT OF THAI LISTED COMPANIES (CGR) ประจำปี และ (ข) แบบแสดงข้อมูลเพื่อการประเมิน ANTI-CORRUPTION ซึ่งได้อ้างอิงข้อมูลมาจากแบบแสดงรายการข้อมูลประจำปี (แบบ 56-1) รายงานประจำปี (แบบ 56-2) หรือในเอกสารและหรือรายงานอื่นที่เกี่ยวข้องของบริษัทจดทะเบียนนั้น แล้วแต่กรณี โดยเป็นการสำรวจและประเมินจากข้อมูลของบริษัทจดทะเบียนที่มีการเปิดเผยต่อสาธารณะ และเป็นข้อมูลที่ผู้ลงทุนทั่วไปสามารถเข้าถึงได้ และเป็นการดำเนินการตามนโยบายของสำนักงานคณะกรรมการกำกับหลักทรัพย์และตลาดหลักทรัพย์

ทั้งนี้ ผลการสำรวจหรือผลการประเมินดังกล่าวเป็นการนำเสนอในมุมมองของ IOD หรือสถาบันที่เกี่ยวข้องซึ่งเป็นบุคคลภายนอก โดยมิได้มีการประเมินการปฏิบัติตามของบรรษัทจดทะเบียนในตลาดหลักทรัพย์แห่งประเทศไทย และมีได้ข้อมูลภายในเพื่อการประเมินแต่อย่างใด

เนื่องจากผลสำรวจหรือผลการประเมินดังกล่าวเป็นเพียงผลสำรวจหรือผลการประเมิน ณ วันที่ปรากฏในผลสำรวจหรือผลการประเมินเท่านั้น ดังนั้น ผลสำรวจหรือผลการประเมินจึงอาจเปลี่ยนแปลงได้ภายหลังวันดังกล่าว หรือเมื่อข้อมูลที่เกี่ยวข้องมีการเปลี่ยนแปลง ทั้งนี้ บริษัทหลักทรัพย์ [มี] มิได้ยืนยัน ตรวจสอบ หรือรับรองความถูกต้องครบถ้วนของผลสำรวจหรือผลการประเมินดังกล่าวแต่อย่างใด"

CG SCORE: การจัดอันดับบริษัทมหาชน



AAV	ASP	BKI	COMAN	EE	GRAMMY	JTS	MAJOR	NVD	PRG	SABINA	SENX	STA	THIP	TSTE	WHA
ADVANC	ASW	BOL	COTTO	EGCO	GULF	K	MALEE	NYT	PRM	SAMART	SGF	STEC	THRE	TSSTH	WHAUP
AF	AUCT	BPP	CPALL	EPG	GUNKUL	KBANK	MBK	OR	PSH	SAMTEL	SHR	STGT	THREL	TTA	WICE
AH	AWC	BRR	CPAXT	ETC	HANA	KCE	MC	ORI	PSL	SAT	SICT	STI	TIPCO	TTB	WINNER
AIRA	AYUD	BTS	CPF	ETE	HARN	KEX	MCOT	OSP	PTG	SBNEXT	SIRI	SUN	TISCO	TTCL	XPG
AJ	BAFS	BTW	CPI	FN	HENG	KGI	METCO	OTO	PTT	SC	SIS	SUSCO	TK	TTW	ZEN
AKP	BAM	BWG	CPN	FNS	HMPRO	KKP	MFEC	PAP	PTTEP	SCB	SITHAI	SUTHA	TKN	TU	
AKR	BANPU	CENTEL	CRS	FPI	ICC	KSL	MINT	PCSGH	PTTGC	SCC	SJWD	SVI	TKS	TVDH	
ALLA	BAY	CFRESH	CSS	FPT	ICHI	KTB	MONO	PDG	PYLON	SCCC	SMPC	SYMC	TKT	TVO	
ALT	BBIK	CGH	DDD	FSMART	III	KTC	MOONG	PDJ	Q-CON	SCG	SNC	SYNTEC	TMILL	TWPC	
AMA	BBL	CHEWA	DELTA	FVC	ILINK	LALIN	MSC	PG	QH	SCGP	SONIC	TACC	TMT	UAC	
AMARIN	BCP	CHO	DEMCO	GC	ILM	LANNA	MST	PHOL	QTC	SCM	SORKON	TASCO	TNDT	UBIS	
AMATA	BCPG	CIMBT	DOHOME	GEL	IND	LHFG	MTC	PLANB	RABBIT	SCN	SPALI	TCAP	TNITY	UPOIC	
AMATAV	BDM5	CK	DRT	GFPT	INTUCH	LIT	MVP	PLANET	RATCH	SDC	SPI	TEAMG	TOA	UV	
ANAN	BEM	CKP	DUSIT	GGC	IP	LOXLEY	NCL	PLAT	RBF	SEAFKO	SPRC	TFMAMA	TOP	VCOM	
AOT	BEYOND	CM	EA	GLAND	IRC	LPN	NEP	PORT	RS	SEAOIL	SPVI	THANA	TPBI	VGI	
AP	BGC	CNT	EASTW	GLOBAL	IRPC	LRH	NER	PPS	S	SE-ED	SSC	THANI	TPM	VIH	
APURE	BGRIM	COLOR	ECF	GPI	ITEL	LST	NKI	PR9	S&J	SELIC	SSSC	THCOM	TRC	WACOAL	
ARIP	BIZ	COM7	ECL	GPSC	IVL	MACO	NOBLE	PREB	SAAM	SENA	SST	THG	TSC	WAVE	



2S	ARROW	BJCHI	CPL	ESTAR	IMH	KK	MICRO	OCC	PRIN	SABUY	SKR	STPI	TMC	TSE	WINMED
7UP	AS	BLA	CPW	FE	INET	KOOL	MILL	OGC	PRINC	SAK	SKY	SUC	TMD	TURTLE	WORK
ABM	ASAP	BR	CRANE	FLOYD	INGRS	KTIS	MITSIB	ONEE	PROEN	SALEE	SLP	SVOA	TMI	TVT	WP
ACE	ASEFA	BRI	CRD	FORTH	INSET	KUMWEL	MK	PACO	PROS	SAMCO	SMART	SVT	TNL	TWP	XO
ACG	ASIA	BROOK	CSC	FTE	INSURE	KUN	MODERN	PATO	PROUD	SANKO	SMD	SWC	TNP	UBE	YUASA
ADB	ASIAN	BSM	CSP	GBX	IRCP	KWC	MTI	PB	PSG	SAPPE	SMIT	SYNEX	TNR	UEC	ZIGA
ADD	ASIMAR	BYD	CV	GCAP	IT	KWM	NATION	PICO	PSTC	SAWAD	SMT	TAE	TOG	UKEM	
AEONTS	ASK	CBG	CWT	GENCO	ITD	L&E	NCAP	PIMO	PT	SCAP	SNNP	TAKUNI	TPA	UMI	
AGE	ASN	CEN	DCC	GJS	J	LDC	NGH	PIN	PTC	SCI	SNP	TCC	TPAC	UOBKH	
AHC	ATP30	CHARAN	DHOUSE	GTB	JAS	LEO	NDR	PJW	QLT	SCP	SO	TCMC	TPCS	UP	
AIE	B	CHAYO	DITTO	GYT	JCK	LH	NETBAY	PL	RCL	SE	SPA	TFG	TIPL	UPF	
AIT	BA	CHG	DMT	HEALTH	JCKH	LHK	NEX	PLE	RICHY	SECURE	SPC	TFI	TPIPP	UTP	
ALUCON	BC	CHOTI	DOD	HPT	JMT	M	NNCL	PM	RJH	SFLEX	SPCG	TFM	TPLAS	VIBHA	
AMANAH	BCH	CHOW	DPAIN	HTC	JR	MATCH	NOVA	PMTA	ROJNA	SFT	SR	TGH	TPS	VL	
AMR	BE8	CI	DV8	HUMAN	KBS	MBAX	NPK	PPP	RPC	SGP	SRICHA	TIDLOR	TOR	VPO	
APCO	BEC	CIG	EASON	HYDRO	KCAR	MEGA	NRF	PPPM	RT	SIAM	SSF	TIGER	TRITN	VRANDA	
APCS	BH	CITY	EFORL	ICN	KGEM	META	NTV	PRAPAT	RWI	SINGER	SSP	TIPH	TRT	WGE	
AQUA	BIG	CIVIL	ERW	IFS	KIAT	MFC	NUSA	PRECHA	S11	SKE	STANLY	TITLE	TRU	WIJK	
ARIN	BJC	CMC	ESSO	IIG	KISS	MGT	NWR	PRIME	SA	SKN	STC	TM	TRV	WIN	



A	AU	BTNC	CPT	EVER	GTV	JUBILE	M-CHAI	NEWS	PPM	RSP	STARK	TKC	TYCN	YGG	
A5	B52	CAZ	CSR	F&D	HL	KASET	MCS	NFC	PRAKIT	SIMAT	STECH	TNH	UMS	ZAA	
A1	BEAUTY	CCP	CTW	FMT	HTECH	KCM	MDX	NSL	PTECH	SISB	SUPER	TNFC	UNIO		
AKS	BGT	CGD	D	GIFT	IHL	KWI	MENA	NV	PTL	SK	TC	TOPP	UREKA		
ALL	BLAND	CMAN	DCON	GLOCON	INOX	KYE	MJD	PAF	RAM	SOLAR	TCJ	TPCH	VARO		
ALPHAX	BM	CMO	EKH	GLOXY	JAK	LEE	MORE	PEACE	ROCK	SPACK	TEAM	TPOLY	W		
AMC	BROCK	CMR	EMC	GREEN	JMART	LPH	MUD	PF	RP	SPG	THE	TRUBB	WFX		
APP	BSBM	CPANEL	EP	GSC	JSP	MATI	NC	PK	RPH	SQ	THMUI	TTI	WPH		

ANTI-CORRUPTION PROGRESS INDICATOR มี 2 กลุ่ม

ได้รับการรับรอง

2S	AWC	BSBM	CPN	FPI	ICC	KCC	MCOT	OGC	PR9	RATCH	SGC	SST	THREL	TSI	WHAUP
7UP	AYUD	BTS	CPW	FPT	ICHI	KCE	META	OR	PREB	RML	SGP	STA	TIDLOR	TSTE	WICE
AAI	B	BWG	CRS	FSMART	IFS	KGEM	MFC	ORI	PRG	RS	SINGER	STGT	TIPCO	TSSTH	WIJK
ADVANC	BAFS	CEN	CSC	FTE	III	KGI	MFEC	PAP	PRINC	RWI	SIRI	STOWER	TISCO	TTA	XO
AF	BAM	CENTEL	DCC	GBX	ILINK	KKP	MILL	PATO	PRM	S&J	SITHAI	SUSCO	TKS	TTB	YUASA
AH	BANPU	CFRESH	DELTA	GC	ILM	KSL	MINT	PB	PROS	SAAM	SKR	SVI	TKT	TTCL	ZEN
A1	BAY	CGH	DEMCO	GCAP	INET	KTB	MONO	PCSGH	PSH	SABINA	SMIT	SYMC	TMD	TU	ZIGA
AIE	BBL	CHEWA	DIMET	GEL	INOX	KTC	MOONG	PDG	PSL	SAK	SMK	SYNTEC	TMILL	TVDH	
AIRA	BCH	CHOTI	DRT	GFPT	INSURE	L&E	MSC	PDJ	PSTC	SAPPE	SMPC	TAE	TMT	TVO	
AJ	BCP	CHOW	DUSIT	GGC	INTUCH	LANNA	MST	PG	PT	SAT	SNC	TAKUNI	TNITY	TWPC	
AKP	BCPG	CIG	EA	GJS	IRPC	LHFG	MTC	PHOL	PTECH	SC	SNP	TASCO	TNL	UBE	
AMA	BE8	CIMBT	EASTW	GPI	ITEL	LHK	MTI	PIMO	PTG	SCC	SORKON	TCAP	TNP	UBIS	
AMANAH	BEC	CM	ECF	GPSC	IVL	LPN	NATION	PK	PTT	SCCC	SPACK	TCMC	TNR	UEC	
AMATA	BEYOND	CMC	EGCO	GSTEEL	JAS	LRH	NCAP	PL	PTTEP	SCG	SPALI	TFG	TOG	UKEM	
AMATAV	BGC	COM7	EP	GULF	JKN	M	NEP	PLANB	PTTGC	SCGP	SPC	TFI	TOP	UOBKH	
AP	BGRIM	COTTO	EPG	GUNKUL	JR	MAJOR	NKI	PLANET	PYLON	SCM	SPI	TFMAMA	TOPP	UV	
APCS	BKI	CPALL	ERW	HANA	JTS	MALEE	NOBLE	PLAT	Q-CON	SCN	SPRC	TGH	TPA	VCOM	
AS	BLA	CPAXT	ESTAR	HARN	KASET	NOK	PM	QH	SEAOIL	SRICHA	THANI	TPCS	TRT	VGI	
ASIAN	BPP	CPF	ETC	HENG	KBANK	MBAX	NRF	PPP	QLT	SE-ED	SSF	THCOM	TRT	VIH	
ASK	BROOK	CPI	ETE	HMPRO	KBS	MBK	NWR	PPPM	QTC	SELIC	SSP	THIP	TRU	WACOAL	
ASP	BRR	CPL	FNS	HTC	KCAR	MC	OCC	PPS	RABBIT	SENA	SSSC	THRE	TSC	WHA	

ประกาศเจตนา

ACE	BRI	CBG	DMT	GLOBAL	J	LH	MODERN	POLY	PRTR	SANKO	SKE	SVT	TIPH	TRUE	WIN
ADB	BTG	CI	DOHOME	GREEN	JMART	MEGA	NER	POS	RBF	SENK	SM	TBN	TKN	VARO	WPH
ASW	BYD	CV	EKH	ICN	JMT	MENA	OSP	PRIME	RT	SFLEX	SUPER	TEGH	TPLAS	VIBHA	XPG
BBGI	CAZ	DEXON	EVER	ITC	LEO	MITSIB	OTO	PROEN	SA	SIS	SVOA	TGE	TQM	W	