

MARKET TALK

กลยุทธ์การลงทุน



รอมাত্রการกระตุ้น บางกลุ่มอุตสาหกรรม

การประชุม ครม.เศรษฐกิจวานนี้ เห็นแนวทางการขับเคลื่อนที่สำคัญ 3 ส่วน เริ่มจากการเห็นชอบกรอบงบประมาณกลางปี 2567 จำนวน 1.22 แสนล้านบาท โดยจะมีการกู้เพิ่ม 1.12 แสนล้านบาท ทำให้หนี้สาธารณะต่อ GDP ปรับขึ้นไปที่ 68% ประเด็นที่ 2 น่าจะเห็นมาตรการกระตุ้นการบริโภคออกมาก่อนที่ DIGITAL WALLET จะเกิดขึ้นใน 4Q67 และ สร้างโอกาสให้ SME เข้าถึงแหล่งเงินทุน แนวทางทั้ง 3 ส่วนถือเป็นการที่อัดฉีดเม็ดเงินเข้าสู่ระบบเศรษฐกิจในระยะสั้น ซึ่งคาดว่าน่าจะเกิดผลดีกับกลุ่มอุตสาหกรรมค้าปลีก อาหาร-เครื่องดื่ม รวมถึง FINANCE แต่อาจไม่ได้มีน้ำหนักในการขับเคลื่อน SET INDEX ส่วนภาพใหญ่ความสนใจอยู่ที่ ECB ซึ่งถูกคาดการณ์ว่าจะปรับลดดอกเบี้ยในการประชุม 6 มิ.ย. ส่วนบ้านเรา กนง. ประชุม 12 มิ.ย. คาดยังคงอัตราดอกเบี้ยที่ 2.50%

แม้ SET INDEX จะยังไม่มีปัจจัยขับเคลื่อนที่มีน้ำหนักมากพอ แต่ก็มีโอกาสที่จะเห็นบางกลุ่มที่ปรับขึ้นได้ วันนี้ประเมินกรอบ 1358 – 1372 จุด หุ้น TOP PICK เลือก BCH, GULF และ PTTEP

🕒 28 พฤษภาคม 2567

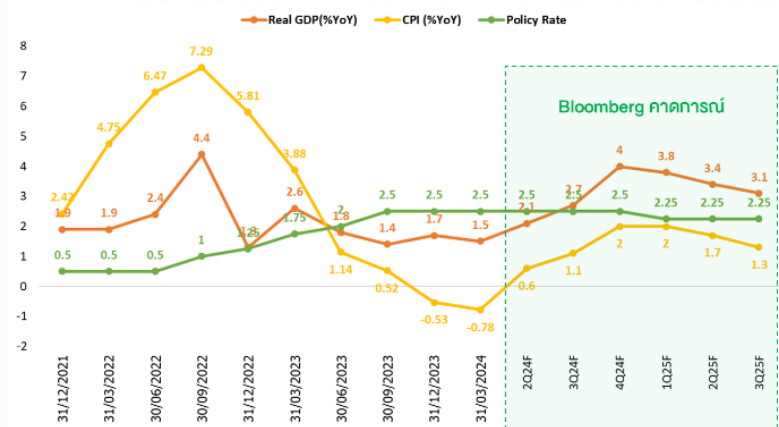
Support & resistance

แนวรับ	1,358/1,360 จุด
แนวต้าน	1,370-1,372 จุด

top picks

BCH	FV@B 23.20
GULF	FV@B 56.00
PTTEP	FV@B 180.00

คาดการณ์ GDP – เงินเฟ้อ – ดอกเบี้ยนโยบาย ของไทย



ที่มา: BLOOMBERG, สายงานวิจัย บล. เอเชีย พลัส

Research Division

บริษัทหลักทรัพย์ เอเชีย พลัส

เกิดศักดิ์ ทวีธีระธรรม, CISA

นักวิเคราะห์ปัจจัยพื้นฐานด้านตลาดทุน และทางเทคนิค

เลขทะเบียนนักวิเคราะห์: 004132

ภราดร เตียรณปราโมทย์

นักวิเคราะห์ปัจจัยพื้นฐานด้านหลักทรัพย์

เลขทะเบียนนักวิเคราะห์: 075365

ภวัต ภัทรพงษ์

นักวิเคราะห์ปัจจัยพื้นฐานด้านหลักทรัพย์

เลขทะเบียนนักวิเคราะห์: 117985

สิริลักษณ์ พันธรงค์

ผู้ช่วยนักวิเคราะห์



MARKET TALK

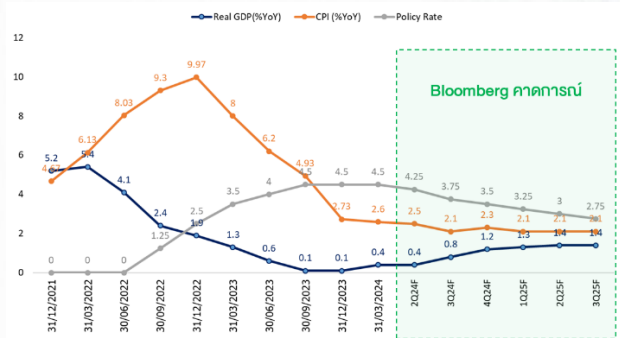
กลยุทธ์การลงทุน

เข้าใจวัฏจักรดอกเบี้ยขาลง ?

มุมมองทิศทางดอกเบี้ยของแต่ละประเทศ เริ่มเข้าใจวงจรขาลงมากขึ้นเรื่อยๆ เฉพาะอย่างยิ่ง ECB ที่อาจปรับลดอัตราดอกเบี้ย 0.25% เหลือ 4.25% ในการประชุมรอบวันที่ 6 มิ.ย.67 นี้ หลังอัตราเงินเฟ้อล่าสุดชะลอตัวลงมาอยู่ที่ 2.4%YOY อีกทั้งเจ้าหน้าที่ ECB หลายราย (อาทิ คริสติน ลาการ์ด, โอลีวีเย เรห์น, ฟิลิป เลน ฯลฯ) เชื่อว่าเพื่อยุโรปอยู่ภายใต้การควบคุมและจะเข้าสู่กรอบเป้าหมายระยะกลางได้อย่างยั่งยืน

สอดคล้องกับคาดการณ์ BLOOMBERG มมองทิศทางดอกเบี้ยยุโรปจะอยู่ที่ระดับ 4.25% ใน 2Q67 และ 3.5% ในปลายปีนี้ ท่ามกลางเงินเฟ้อที่ชะลอตัวลงเข้าใจบริเวณกรอบเป้าหมายที่ 2% ขณะที่แนวโน้มการเติบโตของเศรษฐกิจยุโรปมีแนวโน้มค่อยๆ ขยายตัวและต่ำกว่าเงินเฟ้อ

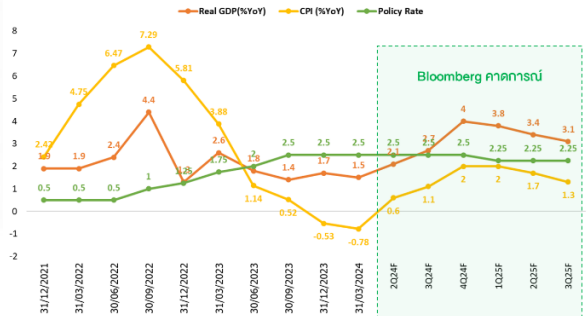
คาดการณ์ GDP – เงินเฟ้อ – ดอกเบี้ย ของ EU



ที่มา: BLOOMBERG , สายงานวิจัย บล. เอเชีย พลัส

สำหรับแนวโน้มเงินดอกเบี้ยในบ้านเรา BLOOMBERG ประเมินว่าจะเห็นการปรับตัวลดลง 0.25% เหลือ 2.25% ในช่วง 1Q68 หลังภาพรวมเศรษฐกิจไทยยังโอกาสเร่งตัวขึ้นสูง +4.0% ใน 4Q67 อีกทั้งเงินเฟ้อเริ่มปรับตัวสูงขึ้นเข้าสู่กรอบเป้าหมายที่ 1-3% ซึ่ง ตราบดักที่ กนง. ไม่เริ่มปรับลดดอกเบี้ย อาจจะเป็นปัจจัยกดดันให้ FUND FLOW ไหลเข้าไทยได้ไม่เต็มที่ในช่วงระยะกลาง

คาดการณ์ GDP – เงินเฟ้อ – ดอกเบี้ย ของไทย



ที่มา: BLOOMBERG , สายงานวิจัย บล. เอเชีย พลัส

MARKET TALK

กลยุทธ์การลงทุน

สรุป ทิศทางดอกเบี้ยเริ่มเข้าใกล้จรรยาบรรณมากขึ้นเรื่อยๆ นำโดย ECB ที่อาจปรับลดอัตราดอกเบี้ยเหลือ 4.25% ในการประชุมรอบวันที่ 6 มิ.ย.67 นี้ แชนหน้า FED สำหรับแนวโน้มเงินดอกเบี้ยในบ้านเรา BLOOMBERG คาดปรับตัวลดลงเหลือ 2.25% ในช่วง 1Q68 ทำให้ประเด็นเรื่องดอกเบี้ย อาจจะไม่ใช่อุปสรรคให้ FUND FLOW ไหลเข้าในช่วงระยะกลาง

ราคาน้ำมันดิบมีโอกาสทรงตัวระดับสูง เพราะ ... ?

ทิศทางราคาน้ำมันดิบในตลาดโลกปัจจุบันถือว่าแกว่งตัวขึ้นลงรายวันแต่อยู่ในกรอบสูงตามประเด็นข่าวต่างๆที่เกิดขึ้น โดยราคาน้ำมันดิบ WTI อยู่ในกรอบ 77-79 เหรียญต่อบาร์เรล ราคาน้ำมันดิบ BRENT อยู่ในกรอบ 82-84 เหรียญต่อบาร์เรล และราคาน้ำมันดิบดูไบ อยู่ในกรอบ 83-85 เหรียญต่อบาร์เรล ซึ่งได้รับปัจจัยหนุนหลักจากความต้องการใช้น้ำมันที่มีการพยากรณ์จากหลายสถาบันว่าในปี 2567 จะเพิ่มขึ้นจากปี 2566 อาทิ มอร์แกน สแตนลีย์ระบุว่าความต้องการใช้น้ำมันในปี 2567 จะเพิ่มขึ้นราว 1.5 ล้านบาร์เรล จากปี 2566 อีกทั้งได้รับผลบวกจากกลุ่ม OPEC+ ที่ในช่วงที่ผ่านมาขยับยืนยันทันทีที่จะปรับลดกำลังการผลิตน้ำมันอยู่ และล่าสุดตลาดรอดูผลการประชุมของกลุ่ม OPEC+ ในวันที่ 2 มิ.ย. นี้ ว่าจะขยายระยะเวลาการปรับลดการผลิตน้ำมัน 2.2 ล้านบาร์เรลต่อวันออกไปหรือไม่ ซึ่งนักวิเคราะห์ส่วนใหญ่คาดว่าจะมีการขยายระยะเวลาการปรับลดออกไปจนถึงสิ้นเดือน ก.ย.67 นอกจากนี้ล่าสุดราคาน้ำมันดิบยังได้รับปัจจัยสนับสนุนจาก ECB (EUROPEAN CENTRAL BANK) ที่มีโอกาสที่จะปรับลดอัตราดอกเบี้ยลง ซึ่งจะเป็นบวกต่อทิศทางราคาน้ำมันให้เห็นการขยับตัวขึ้นได้ ทำให้ภาพรวมของราคาน้ำมันดิบโดยรวมยังเป็นภาพที่แข็งแกร่งอยู่

ราคาน้ำมัน WTI 3วันทยอยฟื้น +2.2%



ที่มา: TRADINGVIEW, สายงานวิจัย นส. เอเชีย พลัส

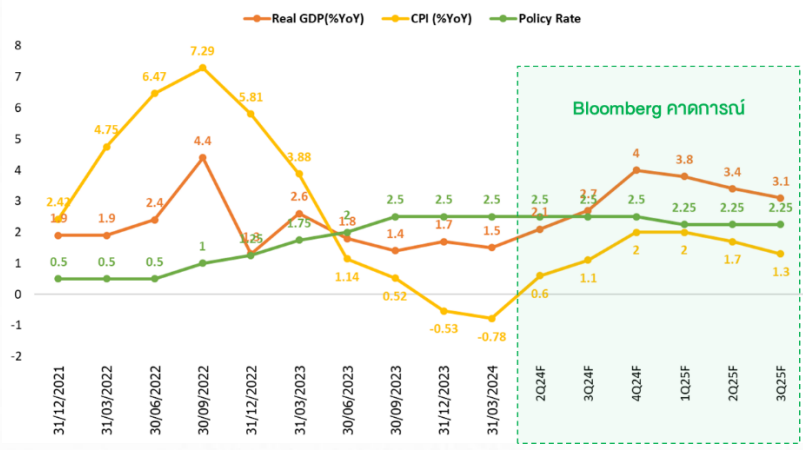
MARKET TALK

กลยุทธ์การลงทุน

ประเทศไทยดูดีขึ้นตามตัวเลข GDP ที่ไต่ระดับ และเตรียมรับมือแผนกระตุ้นเศรษฐกิจระยะสั้น

ภาพรวมเศรษฐกิจไทยในช่วง 20 ปีที่ผ่านมาเติบโตได้ราว 5.4%YOY ขณะที่ช่วง 10 ปี ย้อนหลัง ปรับตัวเพิ่มขึ้นเฉลี่ยแค่ 3.3%YOY สะท้อนศักยภาพเศรษฐกิจไทยขยายตัวต่ำลงไปเรื่อยๆ จากปัญหาเชิงโครงสร้าง กดดัน GDP GROWTH บ้านเราเติบโตได้ค่อนข้างต่ำเมื่อเทียบกับกลุ่มประเทศ ASEAN อย่างไรก็ตาม GDP ไทยงวด 1Q67 ออกมา +1.5%YOY (สูงกว่าตลาดคาดที่ 0.8%YOY) และระยะถัดไปคาดหวังเศรษฐกิจไทยเติบโตแบบบันบันโต โดย BLOOMBERG คาดการณ์ GDP GROWTH ใน 2Q67 +2.0%YOY, 3Q67 +2.8%YOY, 4Q67 +3.9%YOY โดยตลอดปี 2567 BLOOMBERG คาดการณ์ GDP GROWTH อยู่ที่ +2.8%YOY โดยคาดว่าจะมีแรงหนุนจากการเบิกจ่ายการลงทุนของภาครัฐ (G) ที่เหลืออีก 86% ของงบฯ ปี 2567, DIGITAL WALLET ในช่วง 4Q67, การขึ้นค่าแรงขั้นต่ำ 400 บาททั่วประเทศ, ภาคท่องเที่ยวที่ฟื้นตัว (C), การลงทุนภาคเอกชนที่เติบโตโดดเด่นเมื่อเทียบกับปีก่อน (I) อีกทั้งล่าสุดมีการประชุม ครม.เศรษฐกิจซึ่งมี สปท.ร่วมด้วย(ประชุมทุกวันจันทร์) คาดทำให้เห็นนโยบายการเงิน-การคลังเดินหน้าไปในทิศทางเดียวกันมากขึ้นในอนาคต ขณะที่นโยบายการคลังล่าสุด จ่ออัดมาตรการกระตุ้นเศรษฐกิจระยะสั้น (ช่วงไตรมาส 2-3 ก่อนมี DIGITAL WALLET) เร่งสรุป 2-3 สัปดาห์นี้

คาดการณ์ GDP – เงินเฟ้อ – ดอกเบี้ย ของไทย รายไตรมาส



ที่มา: BLOOMBERG , สายงานวิจัย บล. เอเชีย พลัส

ส่วนประเด็นการเพิ่มงบประมาณกลางปี จำนวน 1.22 แสนล้านบาท เพื่อการกระตุ้นเศรษฐกิจและสร้างความเข้มแข็งของระบบเศรษฐกิจ ผ่านการทำโครงการ DIGITAL WALLET เติมเงิน 10,000 บาท ขณะที่รอบวงเงินงบประมาณรายจ่ายปี 2567 จะเพิ่มขึ้นเป็น 3.6 ล้านล้านบาท เตรียมชงเข้า ครม.วันนี้ ซึ่งหลังจากนั้นจะต้องส่งเรื่องให้กับรัฐสภาเพื่อพิจารณาในลำดับถัดไป ซึ่งหากรัฐสภาเห็นชอบก็จะสามารถเดินหน้าต่อไปได้ แต่ไม่เห็นชอบร่างกฎหมายนี้ก็ตกไป

MARKET TALK

กลยุทธ์การลงทุน

ทั้งนี้การตั้งงบฯ ที่ขาดดุลเพิ่มขึ้น อาจหนุนให้ภาระหนี้สาธารณะปรับตัวสูงขึ้น โดยล่าสุดหนี้สาธารณะบ้านเราอยู่ที่ 11.47 ล้านล้านบาท ส่วนประมาณการ GDP อยู่ที่ 18.11 ล้านล้านบาท หรือมีสัดส่วนหนี้ฯ/GDP 63.37% อย่างไรก็ตาม สศช.คาดว่า โครงการ DIGITAL WALLET จะช่วงดัน GDP ไทยใน 4Q67 เติบโตได้ราว 0.25% หรือมีเม็ดเงินเข้ามาในระบบราว 2 แสนล้านบาท ซึ่งนโยบายกระตุ้นเศรษฐกิจไทยภาครัฐ เชื่อว่าจะเป็นแรงหนุนให้ GDP ไทยขยายตัวตามไปด้วย ซึ่งน่าจะช่วยลดสัดส่วนหนี้สาธารณะต่อ GDP ให้อยู่ในเกณฑ์ของกรอบวินัยการคลังอยู่ และน่าจะช่วยลดภาระหนี้ครัวเรือนที่ล่าสุดอยู่ระดับ 91.3% ได้ไม่มากก็น้อย

หนี้สาธารณะเพิ่มขึ้นอย่างต่อเนื่อง



ที่มา: สำนักงานบริหารหนี้สาธารณะ, รายงานวิจัย บล. เอเชีย พลัส

หนี้ครัวเรือนยังอยู่ระดับสูง

ณ สิ้นสุดระยะเวลา	รายไตรมาส						
	Q2-65	Q3-65	Q4-65	Q1-66	Q2-66	Q3-66	Q4-66
หนี้ครัวเรือน (ล้านล้านบาท) 🟡	15.52	15.68	15.89	15.97	16.10	16.22	16.36
%YoY	3.4	4.1	3.8	3.7	3.8	3.4	3.0
%QoQ (ปรับฤดูกาล)	0.8	1.0	0.6	1.2	0.8	0.7	0.2
Nominal GDP (ล้านล้านบาท) 🟡	16.7	17.1	17.4	17.6	17.7	17.8	17.9
สัดส่วนหนี้ต่อ GDP (🟡/🟡)	92.8	91.5	91.4	90.7	90.8	91.0	91.3

ที่มา: ธนาคารแห่งประเทศไทย, รายงานวิจัย บล. เอเชีย พลัส

สรุป ประเทศไทยดูดีขึ้นตามตัวเลข GDP ที่โตระดับ และเตรียมรับแผนกระตุ้นเศรษฐกิจระยะสั้นในช่วง 2-3 สัปดาห์นี้ ส่วนการตั้งงบประมาณปี 67 ที่ขาดดุลเพิ่มขึ้น จะหนุนให้ภาระหนี้สาธารณะปรับตัวสูงขึ้น อย่างไรก็ตามนโยบายกระตุ้นเศรษฐกิจของภาครัฐ เชื่อว่าจะเป็นแรงหนุนให้ GDP ไทยขยายตัวตามไปด้วย ซึ่งน่าจะช่วยรักษาสัดส่วนหนี้สาธารณะต่อ GDP ให้อยู่ในเกณฑ์ของกรอบวินัยการคลังอยู่ และช่วยลดสัดส่วนหนี้ครัวเรือนต่อ GDP ได้บ้าง

หาหุ้นที่เป็นเป้าหมายเงินหมุนเข้าช่วงสั้น

ตลาดหุ้นไทยยังขาดเม็ดเงินใหม่เข้ามาหนุน โดยต่างชาติขายสุทธิหุ้นไทยมา 4 วัน ติดต่อกัน ด้วยมูลค่า 6.0 พันล้านบาท กดดัน SET INDEX ทรงๆ ตัวอยู่ในกรอบ 1360 - 1380 จุด ทำให้การลงทุนในช่วงนี้เป็นลักษณะสลับกลุ่ม TRADING ในช่วงสั้นๆ

ดังนั้นฝ่ายวิจัยฯ ทำการค้นหาหุ้นที่เป็นเป้าหมายการลงทุนหรือเม็ดเงินหมุนเข้าช่วงสั้นได้ในสัปดาห์นี้ เริ่มต้นสังเกตได้ว่าหุ้น OUTPERFORM เด่นในวานนี้มี 3 กลุ่ม คือ หุ้นน้ำมัน TOP +3.5%, SPRC +3.1%, BSRC +2.3%, BCP +1.9% หุ้นโรงไฟฟ้า BGRIM +3.7%, GPSC +2.7%, GULF +1.8% และหุ้นที่ลงลึกมีการรื้อวุ้นขึ้นมาบ้าง NEX, BYD, M

MARKET TALK

กลยุทธ์การลงทุน

เปิดเงินใหม่ยังไม่เข้า นักลงทุนสลับมาหุ้นน้ำมัน, โรงไฟฟ้า และหุ้นลงลึก

No.	Stock	%Return (27/05/2024)	%Return (mtd)
1	TRUE	6.3	10.4
2	TOA	4.8	-4.6
3	NEX	4.1	-66.2
4	BGRIM	3.7	-1.0
5	TASCO	3.6	7.5
6	BYD	3.6	-25.3
7	TOP	3.5	-5.5
8	M	3.2	-12.1
9	SPRC	3.1	5.0
10	GPSC	2.7	-1.0
11	BSRC	2.3	-0.6
12	BCP	1.9	-4.8
13	GULF	1.8	3.1
14	AAV	1.8	-4.2
15	BAM	1.7	-10.6

ที่มา: SET, สายงานวิจัย บล. เอเชีย พลัส

ขณะที่ในช่วงที่เหลือของสัปดาห์ หุ้นน้ำมัน หุ้นโรงไฟฟ้า ยังมี MOMENTUM ชัยชนะ ต่อหรือเป็นเป้าหมายของเปิดเงินในช่วงสั้นๆ ด้วยเหตุผลดังนี้

หุ้นน้ำมัน -> ราคา น้ำมันทยอยฟื้น จากความต้องการหลังเศรษฐกิจจีนและสหรัฐ แข็งแกร่งยังแข็งแกร่ง ไกล่เข้าสู่ฤดูกาลจับที่ ขณะที่หุ้นน้ำมันในไทยลงลึกกว่าราคาน้ำมันในช่วงที่ผ่านมา แนะนำ TRADING PTTEP, PTT, BCP, IRPC, TOP

หุ้นรับค่าเงินบาทมีโอกาสแข็งช่วงสั้นๆ -> ทั้งดอลลาร์ที่อ่อนลง 0.6% ในสัปดาห์นี้ และ ตัวเลขเงินเฟ้อยุโรป เดือน พ.ค. ที่จะประกาศ 31 พ.ค. 67 ตลาดฯ คาดขึ้นสูง 2.6%YOY (สูงกว่าเดือนก่อน 2.4%YOY) อาจส่งผลให้เงินดอลลาร์กลับมาอ่อนค่า และค่าเงินบาทแข็งค่าในช่วงสั้นๆ ได้ ถือเป็น SENTIMENT ที่ดีต่อหุ้นลงไฟฟ้าที่ย่อตัวลงมาลึก แนะนำ BGRIM, GPSC, GULF

ECONOMIC CALENDAR สัปดาห์นี้

Date	Country	Economic index	Month	Actual	Consensus	Older
Monday	27 May 24	TH	ประชุม ครม. เศรษฐกิจ			
Tuesday	28 May 24	TH	ประชุม ครม.* - ครม. พิจารณากรอบวงเงิน 67 เพิ่มเติมใช้โครงการดิจิทัลวอลเล็ต			
Thursday	30 May 24	US	Initial Jobless Claims	May-15	-	215k
		US	PCE Deflator YoY*	Apr	2.7%	2.7%
		US	PCE Core Deflator YoY	Apr	2.8%	2.8%
Friday	31 May 24	EU	CPI Estimate YoY*	May	2.6%	2.4%
		EU	CPI Core YoY	May	2.8%	2.7%
		CH	Manufacturing PMI*	May	-	50.4
		CH	Non-manufacturing PMI	May	-	51.2
Saturday	01 Jun 24	OPEC	ประชุม OPEC+			

ที่มา: BLOOMBERG, สายงานวิจัย บล. เอเชีย พลัส

ANTI-CORRUPTION PROGRESS INDICATOR

คำอธิบายผลการประเมินแต่ละระดับ

- ระดับที่ 1 มั่นใจ (COMMITTED)
มีคำมั่นหรือทัศนคติในการดำเนินการดำเนินธุรกิจที่จะไม่มีส่วนเกี่ยวข้องกับการทุจริตและการดูแลให้บริษัทปฏิบัติตามให้เป็นไปตามกฎหมายที่เกี่ยวข้อง
 - ระดับที่ 2 ประกาศเจตนารมณ์ (DECLARED)
มีการประกาศเจตนารมณ์เข้าเป็นแนวร่วมปฏิบัติของภาคเอกชนไทยในการต่อต้านการทุจริต (CAC) หรือโครงการต่อต้านการทุจริตที่กำหนดให้องค์กรต้องมีกระบวนการในตนเองเดียวกัน
 - ระดับที่ 3 มีมาตรการป้องกัน (ESTABLISHED)
มีมาตรการป้องกัน การประเมินความเสี่ยง การสื่อสารและฝึกอบรมแก่พนักงาน รวมทั้งการดูแลให้มีการดำเนินการและการทบทวนความเหมาะสมของมาตรการอย่างสม่ำเสมอ
 - ระดับที่ 4 ได้รับการรับรอง (CERTIFIED)
มีการสอบทานจากคณะกรรมการตรวจสอบหรือผู้สอบบัญชีที่สำนักงาน ก.ล.ต. ให้ความเห็นชอบ และได้รับการรับรองหรือผ่านการตรวจสอบเพื่อให้ความเชื่อมั่นอย่างเป็นทางการจากหน่วยงานภายนอก (เช่น CAC)
 - ระดับที่ 5 ขยายผลผู้ที่เกี่ยวข้อง (EXTENDED)
มีการขยายผลการดำเนินนโยบายต่อต้านการทุจริตสู่ผู้ที่เกี่ยวข้องในห่วงโซ่อุปทาน และการเปิดเผยข้อมูลเกี่ยวกับกรณีทุจริตที่เกิดขึ้น
- เปิดเผยบ้างแต่ไม่มั่นใจนโยบายที่ชัดเจน
- ไม่เปิดเผยหรือไม่มั่นใจนโยบาย

CG SCORE: การจัดอันดับบรรษัทภิบาล

คำอธิบายผลการประเมินแต่ละระดับ

- ระดับคะแนน 5 (90-100) : ดีเลิศ 
 - ระดับคะแนน 4 (80-89) : ดีมาก 
 - ระดับคะแนน 3 (70-79) : ดี 
- NR. : ไม่ปรากฏชื่อในรายงาน CGR

"DISCLAIMER: การเปิดเผย (ก) ผลสำรวจในเรื่องการกำกับดูแลกิจการ (CORPORATE GOVERNANCE REPORT) ที่จัดทำโดยสมาคมส่งเสริมสถาบันกรรมการบริษัทไทย (IOD) และ (ข) ผลการประเมินดัชนีชี้วัดความคืบหน้าการป้องกันการมีส่วนเกี่ยวข้องกับการทุจริตคอร์รัปชัน (ANTI-CORRUPTION PROGRESS INDICATORS) ที่จัดทำโดยสถาบันที่เกี่ยวข้อง ซึ่งมีการเปิดเผยโดยสำนักงานคณะกรรมการกำกับหลักทรัพย์และตลาดหลักทรัพย์นี้ เป็นการสำรวจและประเมินโดยสมาคมหรือสถาบันที่เกี่ยวข้องจากข้อมูลที่ได้รับจากบริษัทจดทะเบียนตามต้นบริษัทจดทะเบียนได้ระบุใน (ก) แบบแสดงข้อมูลตามหลักเกณฑ์ CORPORATE GOVERNANCE REPORT OF THAI LISTED COMPANIES (CGR) ประจำปี และ (ข) แบบแสดงข้อมูลเพื่อการประเมิน ANTI-CORRUPTION ซึ่งได้อ้างอิงข้อมูลมาจากแบบแสดงรายการข้อมูลประจำปี (แบบ 56-1) รายงานประจำปี (แบบ 56-2) หรือในเอกสารและหรือรายงานอื่นที่เกี่ยวข้องของบริษัทจดทะเบียนนั้น แล้วแต่กรณี โดยเป็นการสำรวจและประเมินจากข้อมูลของบริษัทจดทะเบียนที่มีการเปิดเผยต่อสาธารณะ และเป็นข้อมูลที่ผู้ลงทุนทั่วไปสามารถเข้าถึงได้ และเป็นการดำเนินการตามนโยบายของสำนักงานคณะกรรมการกำกับหลักทรัพย์และตลาดหลักทรัพย์

ทั้งนี้ ผลการสำรวจหรือผลการประเมินดังกล่าวเป็นการนำเสนอในมุมมองของ IOD หรือสถาบันที่เกี่ยวข้องซึ่งเป็นบุคคลภายนอก โดยมิได้เป็นการประเมินการปฏิบัติตามของบรรษัทจดทะเบียนในตลาดหลักทรัพย์แห่งประเทศไทย และมีได้ข้อมูลภายในเพื่อการประเมินแต่อย่างใด

เนื่องจากผลสำรวจหรือผลการประเมินดังกล่าวเป็นเพียงผลสำรวจหรือผลการประเมิน ณ วันที่ปรากฏในผลสำรวจหรือผลการประเมินเท่านั้น ดังนั้น ผลสำรวจหรือผลการประเมินจึงอาจเปลี่ยนแปลงได้ภายหลังวันดังกล่าว หรือเมื่อข้อมูลที่เกี่ยวข้องมีการเปลี่ยนแปลง ทั้งนี้ บริษัทหลักทรัพย์ [มี] มิได้ยืนยัน ตรวจสอบ หรือรับรองความถูกต้องครบถ้วนของผลสำรวจหรือผลการประเมินดังกล่าวแต่อย่างใด"

CG SCORE: การจัดอันดับบริษัทมหาชน



AAV	ASP	BKI	COMAN	EE	GRAMMY	JTS	MAJOR	NVD	PRG	SABINA	SENX	STA	THIP	TSTE	WHA
ADVANC	ASW	BOL	COTTO	EGCO	GULF	K	MALEE	NYT	PRM	SAMART	SGF	STEC	THRE	TSSTH	WHAUP
AF	AUCT	BPP	CPALL	EPG	GUNKUL	KBANK	MBK	OR	PSH	SAMTEL	SHR	STGT	THREL	TTA	WICE
AH	AWC	BRR	CPAXT	ETC	HANA	KCE	MC	ORI	PSL	SAT	SICT	STI	TIPCO	TTB	WINNER
AIRA	AYUD	BTS	CPF	ETE	HARN	KEX	MCOT	OSP	PTG	SBNEXT	SIRI	SUN	TISCO	TTCL	XPG
AJ	BAFS	BTW	CPI	FN	HENG	KGI	METCO	OTO	PTT	SC	SIS	SUSCO	TK	TTW	ZEN
AKP	BAM	BWG	CPN	FNS	HMPRO	KKP	MFEC	PAP	PTTEP	SCB	SITHAI	SUTHA	TKN	TU	
AKR	BANPU	CENDEL	CRC	FPI	ICC	KSL	MINT	PCSGH	PTTGC	SCC	SJWD	SVI	TKS	TVDH	
ALLA	BAY	CFRESH	CSS	FPT	ICHI	KTB	MONO	PDG	PYLON	SCCC	SMPC	SYMC	TKT	TVO	
ALT	BBIK	CGH	DDD	FSMART	III	KTC	MOONG	PDJ	Q-CON	SCG	SNC	SYNTEC	TMILL	TWPC	
AMA	BBL	CHEWA	DELTA	FVC	ILINK	LALIN	MSC	PG	QH	SCGP	SONIC	TACC	TMT	UAC	
AMARIN	BCP	CHO	DEMCO	GC	ILM	LANNA	MST	PHOL	QTC	SCM	SORKON	TASCO	TNDT	UBIS	
AMATA	BCPG	CIMBT	DOHOME	GEL	IND	LHFG	MTC	PLANB	RABBIT	SCN	SPALI	TCAP	TNITY	UPOIC	
AMATAV	BDMS	CK	DRT	GFPT	INTUCH	LIT	MVP	PLANET	RATCH	SDC	SPI	TEAMG	TOA	UV	
ANAN	BEM	CKP	DUSIT	GGC	IP	LOXLEY	NCL	PLAT	RBF	SEAFKO	SPRC	TFMAMA	TOP	VCOM	
AOT	BEYOND	CM	EA	GLAND	IRC	LPN	NEP	PORT	RS	SEAOIL	SPVI	THANA	TPBI	VGI	
AP	BGC	CNT	EASTW	GLOBAL	IRPC	LRH	NER	PPS	S	SE-ED	SSC	THANI	TPM	VIH	
APURE	BGRIM	COLOR	ECF	GPI	ITEL	LST	NKI	PR9	S&J	SELIC	SSSC	THCOM	TRC	WACOAL	
ARIP	BIZ	COM7	ECL	GPSC	IVL	MACO	NOBLE	PREB	SAAM	SENA	SST	THG	TSC	WAVE	



2S	ARROW	BJCHI	CPL	ESTAR	IMH	KK	MICRO	OCC	PRIN	SABUY	SKR	STPI	TMC	TSE	WINMED
7UP	AS	BLA	CPW	FE	INET	KOOL	MILL	OGC	PRINC	SAK	SKY	SUC	TMD	TURTLE	WORK
ABM	ASAP	BR	CRANE	FLOYD	INGRS	KTIS	MITSIB	ONEE	PROEN	SALEE	SLP	SVOA	TMI	TVT	WP
ACE	ASEFA	BRI	CRD	FORTH	INSET	KUMWEL	MK	PACO	PROS	SAMCO	SMART	SVT	TNL	TWP	XO
ACG	ASIA	BROOK	CSC	FTE	INSURE	KUN	MODERN	PATO	PROUD	SANKO	SMD	SWC	TNP	UBE	YUASA
ADB	ASIAN	BSM	CSP	GBX	IRCP	KWC	MTI	PB	PSG	SAPPE	SMIT	SYNEX	TNR	UEC	ZIGA
ADD	ASIMAR	BYD	CV	GCAP	IT	KWM	NATION	PICO	PSTC	SAWAD	SMT	TAE	TOG	UKEM	
AEONTS	ASK	CBG	CWT	GENCO	ITD	L&E	NCAP	PIMO	PT	SCAP	SNNP	TAKUNI	TPA	UMI	
AGE	ASN	CEN	DCC	GJS	J	LDC	NGH	PIN	PTC	SCI	SNP	TCC	TPAC	UOBKH	
AHC	ATP30	CHARAN	DHOUSE	GTB	JAS	LEO	NDR	PJW	QLT	SCP	SO	TCMC	TPCS	UP	
AIE	B	CHAYO	DITTO	GYT	JCK	LH	NETBAY	PL	RCL	SE	SPA	TFG	TIPL	UPF	
AIT	BA	CHG	DMT	HEALTH	JCKH	LHK	NEX	PLE	RICHY	SECURE	SPC	TFI	TPIPP	UTP	
ALUCON	BC	CHOTI	DOD	HPT	JMT	M	NNCL	PM	RJH	SFLEX	SPCG	TFM	TPLAS	VIBHA	
AMANAH	BCH	CHOW	DPAIN	HTC	JR	MATCH	NOVA	PMTA	ROJNA	SFT	SR	TGH	TPS	VL	
AMR	BE8	CI	DV8	HUMAN	KBS	MBAX	NPK	RPC	RPC	SGP	SRICHA	TIDLOR	TOR	VPO	
APCO	BEC	CIG	EASON	HYDRO	KCAR	MEGA	NRF	PPPM	RT	SIAM	SSF	TIGER	TRITN	VRANDA	
APCS	BH	CITY	EFORL	ICN	KGEN	META	NTV	PRAPAT	RWI	SINGER	SSP	TIPH	TRT	WGE	
AQUA	BIG	CIVIL	ERW	IFS	KIAT	MFC	NUSA	PRECHA	S11	SKE	STANLY	TITLE	TRU	WIJK	
ARIN	BJC	CMC	ESSO	IIG	KISS	MGT	NWR	PRIME	SA	SKN	STC	TM	TRV	WIN	



A	AU	BTNC	CPT	EVER	GTV	JUBILE	M-CHAI	NEWS	PPM	RSP	STARK	TKC	TYCN	YGG	
A5	B52	CAZ	CSR	F&D	HL	KASET	MCS	NFC	PRAKIT	SIMAT	STECH	TNH	UMS	ZAA	
A1	BEAUTY	CCP	CTW	FMT	HTECH	KCM	MDX	NSL	PTECH	SISB	SUPER	TNFC	UNIO		
AKS	BGT	CGD	D	GIFT	IHL	KWI	MENA	NV	PTL	SK	TC	TOPP	UREKA		
ALL	BLAND	CMAN	DCON	GLOCON	INOX	KYE	MJD	PAF	RAM	SOLAR	TCJ	TPCH	VARO		
ALPHAX	BM	CMO	EKH	GLOXY	JAK	LEE	MORE	PEACE	ROCK	SPACK	TEAM	TPOLY	W		
AMC	BROCK	CMR	EMC	GREEN	JMART	LPH	MUD	PF	RP	SPG	THE	TRUBB	WFX		
APP	BSBM	CPANEL	EP	GSC	JSP	MATI	NC	PK	RPH	SQ	THMUI	TTI	WPH		

ANTI-CORRUPTION PROGRESS INDICATOR มี 2 กลุ่ม

ได้รับการรับรอง

2S	AWC	BSBM	CPN	FPI	ICC	KCC	MCOT	OGC	PR9	RATCH	SGC	SST	THREL	TSI	WHAUP
7UP	AYUD	BTS	CPW	FPT	ICHI	KCE	META	OR	PREB	RML	SGP	STA	TIDLOR	TSTE	WICE
AAI	B	BWG	CRC	FSMART	IFS	KGEN	MFC	ORI	PRG	RS	SINGER	STGT	TIPCO	TSSTH	WIJK
ADVANC	BAFS	CEN	CSC	FTE	III	KGI	MFEC	PAP	PRINC	RWI	SIRI	STOWER	TISCO	TTA	XO
AF	BAM	CENDEL	DCC	GBX	ILINK	KKP	MILL	PATO	PRM	S&J	SITHAI	SUSCO	TKS	TTB	YUASA
AH	BANPU	CFRESH	DELTA	GC	ILM	KSL	MINT	PB	PROS	SAAM	SKR	SVI	TKT	TTCL	ZEN
A1	BAY	CGH	DEMCO	GCAP	INET	KTB	MONO	PCSGH	PSH	SABINA	SMIT	SYMC	TMD	TU	ZIGA
AIE	BBL	CHEWA	DIMET	GEL	INOX	KTC	MOONG	PDG	PSL	SAK	SMK	SYNTEC	TMILL	TVDH	
AIRA	BCH	CHOTI	DRT	GFPT	INSURE	L&E	MSC	PDJ	PSTC	SAPPE	SMPC	TAE	TMT	TVO	
AJ	BCP	CHOW	DUSIT	GGC	INTUCH	LANNA	MST	PG	PT	SAT	SNC	TAKUNI	TNITY	TWPC	
AKP	BCPG	CIG	EA	GJS	IRPC	LHFG	MTC	PHOL	PTECH	SC	SNP	TASCO	TNL	UBE	
AMA	BE8	CIMBT	EASTW	GPI	ITEL	LHK	MTI	PIMO	PTG	SCC	SORKON	TCAP	TNP	UBIS	
AMANAH	BEC	CM	ECF	GPSC	IVL	LPN	NATION	PK	PTT	SCCC	SPACK	TCMC	TNR	UEC	
AMATA	BEYOND	CMC	EGCO	GSTEEL	JAS	LRH	NCAP	PL	PTTEP	SCG	SPALI	TFG	TOG	UKEM	
AMATAV	BGC	COM7	EP	GULF	JKN	M	NEP	PLANB	PTTGC	SCGP	SPC	TFI	TOP	UOBKH	
AP	BGRIM	COTTO	EPG	GUNKUL	JR	MAJOR	NKI	PLANET	PYLON	SCM	SPI	TFMAMA	TOPP	UV	
APCS	BKI	CPALL	ERW	HANA	JTS	MALEE	NOBLE	PLAT	Q-CON	SCN	SPRC	TGH	TPA	VCOM	
AS	BLA	CPAXT	ESTAR	HARN	KASET	MATCH	NOK	PM	QH	SEAOIL	SRICHA	THANI	TPCS	VGI	
ASIAN	BPP	CPF	ETC	HENG	KBANK	MBAX	NRF	PPP	QLT	SE-ED	SSF	THCOM	TRT	VIH	
ASK	BROOK	CPI	ETE	HMPRO	KBS	MBK	NWR	PPPM	QTC	SELIC	SSP	THIP	TRU	WACOAL	
ASP	BRR	CPL	FNS	HTC	KCAR	MC	OCC	PPS	RABBIT	SENA	SSSC	THRE	TSC	WHA	

ประกาศเจตนา

ACE	BRI	CBG	DMT	GLOBAL	J	LH	MODERN	POLY	PRTR	SANKO	SKE	SVT	TIPH	TRUE	WIN
ADB	BTG	CI	DOHOME	GREEN	JMART	MEGA	NER	POS	RBF	SENX	SM	TBN	TKN	VARO	WPH
ASW	BYD	CV	EKH	ICN	JMT	MENA	OSP	PRIME	RT	SFLEX	SUPER	TEGH	TPLAS	VIBHA	XPG
BBGI	CAZ	DEXON	EVER	ITC	LEO	MITSIB	OTO	PROEN	SA	SIS	SVOA	TGE	TQM	W	