

MARKET TALK

กลยุทธ์การลงทุน



ขาดทั้งปัจจัยหนุน และ VOLUME ที่เพียงพอ

มูลค่าการซื้อขายที่เบาบางไม่ถึง 3.5 หมื่นล้านบาท ขณะที่นักลงทุนต่างชาติทยอยสุกหรือออกมาต่อเนื่อง สะท้อนภาพตลาดที่ขาดความเชื่อมั่น ทำให้การฟื้นตัวต้องใช้เวลาเพิ่มขึ้น ทั้งนี้สถานการณ์การเมืองก็มีส่วนทำให้ตลาดหุ้นอยู่ในภาวะดังกล่าว โดยวันนี้ต้องติดตามเรื่อง อัยการจะสั่งฟ้องฯ หรือไม่ฟ้อง อดีตนายกฯ ตามข้อกล่าวหา ม.112 ส่วนในมุมมองของเศรษฐกิจหลังจาก สศช. ปรับลดคาดการณ์ GDP GROWTH ก็ตามมาด้วยการปรับลดประมาณการของสำนักวิจัยเศรษฐกิจต่างๆ โดยกรอบการเติบโตปี 2567 ลดลงมาอยู่ที่บริเวณ 2.3 – 2.6% แต่อย่างไรก็ตามถือว่ายังเห็นทิศทางการเติบโตในช่วงเวลาที่เหลือของปี จากนั้นไปคงต้องรอดติดตามมาตรการกระตุ้นเศรษฐกิจต่างๆ ที่รัฐบาลจะออกมา ทั้งนี้รวมถึงมาตรการอสังหาริมทรัพย์

จากปัจจัยแวดล้อมพื้นฐานที่ยังไม่มีประเด็นจับเคสใหม่ๆ และ มูลค่าการซื้อขายที่เบาบาง ทำให้คาดว่า SET INDEX จะยังผันผวนในกรอบแคบช่วง 1357 – 1372 จุด TOP PICK เลือก BCH, MAJOR และ SCC

รัฐบาลตั้งงบขาดดุลงบปี ดันหนี้สาธารณะใกล้ 70%

แผนการคลังระยะปานกลาง (ปีงบประมาณ 2568-2571) ฉบับทบทวน					
	หน่วย: ล้านบาท				
ปีงบประมาณ	2567	2568	2569	2570	2571
รายได้รัฐบาลสุทธิ (ล้านบาท)	2,787,000	2,887,000	3,040,000	3,204,000	3,394,000
งบประมาณรายจ่าย (ล้านบาท)	3,480,000	3,752,700	3,743,000	3,897,000	4,077,000
ขาดดุลงบประมาณ (ล้านบาท)	693,000	865,700	703,000	693,000	683,000
(% ต่อ GDP)	3.71	4.42	3.42	3.21	3.01
สัดส่วนหนี้สาธารณะต่อ GDP (%)	65.06	66.93	67.53	67.57	67.05
GDP	18,655,983	19,570,126	20,568,202	21,596,612	22,719,636

แผนการคลังระยะปานกลาง (ปีงบประมาณ 2568 - 2571) ฉบับทบทวน ครั้งที่ 2					
	หน่วย: ล้านบาท				
ปีงบประมาณ	2567	2568	2569	2570	2571
รายได้รัฐบาลสุทธิ (ล้านบาท)	▲ 2,797,000	2,887,000	3,040,000	3,204,000	3,394,000
งบประมาณรายจ่าย (ล้านบาท)	▲ 3,802,000	3,752,700	3,743,000	3,897,000	4,077,000
ขาดดุลงบประมาณ (ล้านบาท)	▲ 805,000	865,700	703,000	693,000	683,000
(% ต่อ GDP)	▲ 4.3	▲ 4.5	▲ 3.5	▲ 3.3	▲ 3.1
สัดส่วนหนี้สาธารณะต่อ GDP (%)	▲ 65.7	▲ 67.9	▲ 68.8	▲ 68.9	▲ 68.6
GDP	▼ 18,513,465	▼ 19,289,179	▼ 20,178,411	▼ 21,154,539	▼ 22,175,988

ที่มา: THE STANDARD

🕒 29 พฤษภาคม 2567

Support & resistance

แนวรับ 1,357/1,359 จุด
แนวต้าน 1,370/1,372 จุด

top picks

BCH FV@B 23.20
MAJOR FV@B 21.50
SCC FV@B 320.00

Research Division

บริษัทหลักทรัพย์ เอเชีย พลัส

เกิดศักดิ์ ทวีธีระธรรม, CISA

นักวิเคราะห์ปัจจัยพื้นฐานด้านตลาดทุน และทางเทคนิค
เลขทะเบียนนักวิเคราะห์: 004132

ภราดร เตียรณปราโมทย์

นักวิเคราะห์ปัจจัยพื้นฐานด้านหลักทรัพย์
เลขทะเบียนนักวิเคราะห์: 075365

ภวัต ภัทรพงษ์

นักวิเคราะห์ปัจจัยพื้นฐานด้านหลักทรัพย์
เลขทะเบียนนักวิเคราะห์: 117985

สิริลักษณ์ พันธรงค์

ผู้ช่วยนักวิเคราะห์



MARKET TALK

กลยุทธ์การลงทุน

น้ำมันยังขึ้นไม่หยุด หุ่นพลังงานไทยตัวไหนน่าลงทุน ?(PART 2)

วานนี้ราคาน้ำมันดิบ BRENT / WTI ยังปรับตัวขึ้นต่ออีก 1.3% และ 0.3% ตามลำดับ ปิดที่ระดับ 84.22 เหรียญฯ/บาร์เรล และ 80.28 เหรียญฯ/บาร์เรล ซึ่งสาเหตุส่วนหนึ่ง มาจากการที่สหรัฐเข้าสู่ฤดูการจับที่รถยนต์ (DEMAND เพิ่มขึ้น) และอิสราเอลรุกคืบ เข้าสู่ใจกลางเมืองราฟาห์ (SUPPLY หายไป) ขณะที่ช่วงที่ผ่านมาตัวเลขเศรษฐกิจที่ดีขึ้นของสหรัฐฯ คือ CPI (ต่ำลง), PMI ภาคการผลิต (สูงขึ้น) และจีน INDUSTRY PRODUCTION, RETAIL SALES สูงขึ้น ทำให้ความคาดหวังว่า DEMAND น้ำมันดิบจะทยอยมากขึ้นตามลำดับ

อีกทั้งได้รับผลบวกจากกลุ่ม OPEC+ ที่ในช่วงที่ผ่านมาที่ยืนยันที่จะปรับลดกำลังการผลิตน้ำมันอยู่ และล่าสุดตลาดรอดูผลการประชุมของกลุ่ม OPEC+ ในวันที่ 2 มิ.ย.67 ว่าจะขยายระยะเวลาการปรับลดการผลิตน้ำมัน 2.2 ล้านบาร์เรลต่อวัน ออกไปหรือไม่ ซึ่งนักวิเคราะห์ส่วนใหญ่คาดว่าจะมีการขยายระยะเวลาการปรับลดออกไปจนถึงสิ้นเดือน ก.ย.67 ซึ่งเป็นประเด็นที่ต้องติดตามว่าผลลัพธ์จะออกมาดังที่ตลาดคาดหรือไม่

ผลตอบแทนของสินค้าโภคภัณฑ์ วานนี้

	Last	%Chg	%MTD	%YTD
BADI	1797	0.06%	6.65%	-4.18%
Newcastle Coal	142	-0.91%	-0.98%	8.19%
Cotton	82.43	2.37%	5.79%	1.77%
Natural Gas	2.625	1.35%	31.84%	4.21%
กากถั่วเหลือง	376.6	-2.56%	7.02%	2.44%
ยางแท่ง	178.3	2.00%	8.26%	14.22%
Sugar	18.73	1.74%	-3.50%	8.23%
ยางแผ่น	222.4	0.00%	0.82%	28.48%
WTI	80.28	0.56%	-2.01%	2.04%
ถั่วเหลือง	1229.5	-1.48%	5.72%	6.36%
Brent	84.22	1.35%	-4.14%	9.32%

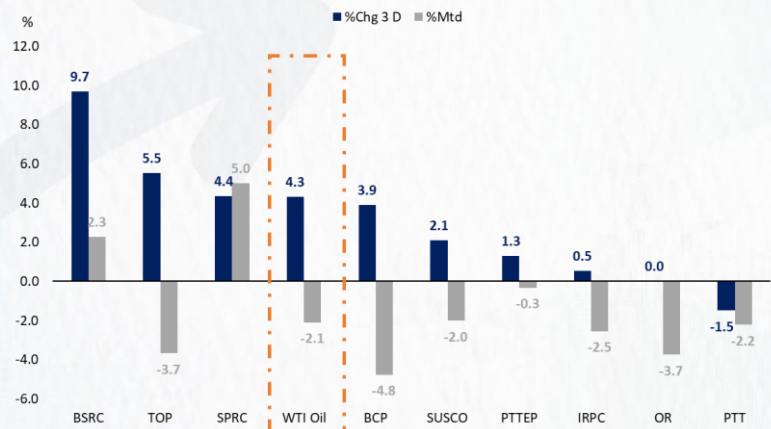
ที่มา: BLOOMBERG , สายงานวิจัย บล. เอเชีย พลัส

โดยฝ่ายวิจัยยังคงมุมมองที่คาดการณ์ทิศทางราคาน้ำมันจะยังทรงตัวได้ในระดับสูงต่อเนื่อง จากเหตุผลข้างต้น และคงสมมติฐานราคาน้ำมันดิบดูไบระยะยาวตั้งแต่ปี 2567 เป็นต้นไปอยู่ที่ 80 เหรียญฯ/บาร์เรล(ใกล้เคียงกับระดับปัจจุบัน) ขณะที่หากพิจารณาในเชิงราคา จะเห็นได้ว่า 3 วันทำการที่ผ่านมา ราคาน้ำมันดิบ WTI ปรับขึ้น 4.3% ซึ่งหุ้นในกลุ่มพลังงาน ที่ LAGGARD น้ำมันดิบ คือ PTT, OR, IRPC, PTTEP, SUSCO, BCP เป็นต้น ถือเป็นโอกาสสะสมในช่วงที่ SET ผันผวน

MARKET TALK

กลยุทธ์การลงทุน

เทียบราคาน้ำมันกับหุ้นน้ำมันในช่วง 3 วันทำการ และ MTD



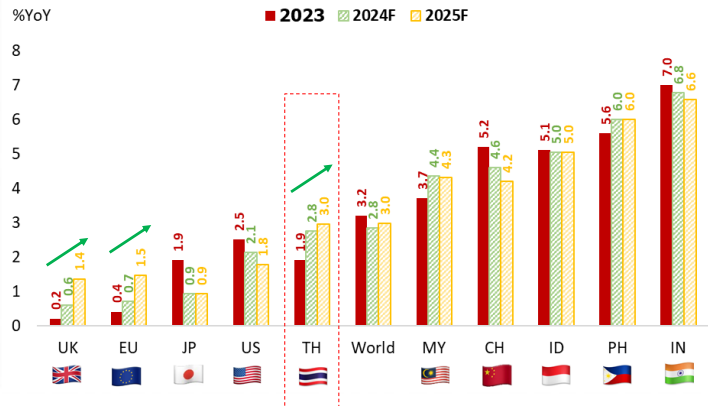
ที่มา: BLOOMBERG, SET , สายงานวิจัย นล. เอเชีย พลัส

สรุป น้ำมันดิบยังขึ้นไม่หยุด ได้รับแรงหนุนทั้งจากฝั่ง DEMAND และ SUPPLY โดยฝ่ายวิจัยฯ ยังคงมุมมองที่คาดการณ์ทางราคาน้ำมันจะยังทรงตัวได้ในระดับสูงต่อเนื่อง ชอหุ้นที่ LAGGARD น้ำมันดิบ คือ PTTEP, PTT, OR, SUSCO, BCP รวมถึง TOP ที่ช่วงก่อนหน้าลงมาลึก เป็นต้น

รัฐฯ เร่งอัดมาตรการกระตุ้นเศรษฐกิจช่วงสั้น หลัง GDP โตต่ำ

ภาวะเศรษฐกิจไทยซบเซาถือเป็นปัญหาเรื้อรังมายาวนาน ขณะที่ GDP GRWOTH ในปี 2567 BLOOMBERG คาดเติบโตแค่ +1.9%YOY ซึ่งขยายตัวต่ำกว่าศักยภาพและหลายประเทศในเอเชีย สะท้อนถึงความจำเป็นเร่งด่วนในการกระตุ้นเศรษฐกิจบ้านเรา ในภาคส่วนต่างๆ ให้กับมาฟื้นตัวได้เต็มที่

คาดการณ์ GDP GROWTH ของไทย เติบโตเฉลี่ยต่ำกว่าประเทศเพื่อนบ้าน



ที่มา: IMF, WORLD BANK, OECD , สายงานวิจัย นล. เอเชีย พลัส

MARKET TALK

กลยุทธ์การลงทุน

ขณะที่การประชุม ครม. วานนี้ รัฐบาลมีความเห็นตรงกันว่า จำเป็นจะต้องเร่งฟื้นคือ เศรษฐกิจไทย โดยเริ่มจาก มีมติจัดทำ พ.ร.บ.งบประมาณ รายจ่ายประจำปี 2567 เพิ่มเติม สำหรับใช้ในโครงการ DIGITAL WALLET วงเงิน 1.22 แสนล้านบาท ทำให้มีการปรับปรุงแผนการคลังระยะปานกลาง (ปีงบประมาณ 2568 – 2571) ฉบับทบทวน ครั้งที่ 2 ซึ่งผลลัพธ์ที่ตามมา นำมาซึ่งการเพิ่มงบประมาณทางขาดดุล รวมถึงหนี้สาธารณะ/GDP เสี่ยงปรับตัวสูง 68.9% ในปี 2570 (ปริ่มเพดาน 70%) นอกจากนี้ยังมีการปรับลดประมาณการ GDP GROWTH ดังตารางด้านล่าง ทั้งนี้ การะผูกพันที่เพิ่มขึ้น อาจกำลังสะท้อนปัญหาเศรษฐกิจไทยยังได้รับการแก้ไขในเชิงโครงสร้าง

รัฐบาลตั้งขนาดดุลสูงขึ้น ดันหนี้สาธารณะใกล้ 70%

แผนการคลังระยะปานกลาง (ปีงบประมาณ 2568-2571) ฉบับทบทวน					
ปีงบประมาณ	2567	2568	2569	2570	2571
รายได้รัฐบาลสุทธิ (ล้านบาท)	2,787,000	2,887,000	3,040,000	3,204,000	3,394,000
งบประมาณรายจ่าย (ล้านบาท)	3,480,000	3,752,700	3,743,000	3,897,000	4,077,000
ขาดดุลงบประมาณ (ล้านบาท)	693,000	865,700	703,000	693,000	683,000
(% ต่อ GDP)	3.71	4.42	3.42	3.21	3.01
สัดส่วนหนี้สาธารณะต่อ GDP (%)	65.06	66.93	67.53	67.57	67.05
GDP	18,655,983	19,570,126	20,568,202	21,596,612	22,719,636

แผนการคลังระยะปานกลาง (ปีงบประมาณ 2568 - 2571) ฉบับทบทวน ครั้งที่ 2					
ปีงบประมาณ	2567	2568	2569	2570	2571
รายได้รัฐบาลสุทธิ (ล้านบาท)	▲ 2,797,000	2,887,000	3,040,000	3,204,000	3,394,000
งบประมาณรายจ่าย (ล้านบาท)	▲ 3,602,000	3,752,700	3,743,000	3,897,000	4,077,000
ขาดดุลงบประมาณ (ล้านบาท)	▲ 805,000	865,700	703,000	693,000	683,000
(% ต่อ GDP)	▲ 4.3	▲ 4.5	▲ 3.5	▲ 3.3	▲ 3.1
สัดส่วนหนี้สาธารณะต่อ GDP (%)	▲ 65.7	▲ 67.9	▲ 68.8	▲ 68.9	▲ 68.6
GDP	▼ 18,513,465	▼ 19,289,179	▼ 20,178,411	▼ 21,154,539	▼ 22,175,988

ที่มา: THE STANDARD

รัฐบาลปรับลดคาดการณ์ GDP

ปี	เดิม	ใหม่
2567	2.7%	2.5%
2568	3.3%	3.0%
2569-70	3.3%	3.2%
2571-72	3.2%	3.0%

ที่มา: รัฐบาลไทย, สายงานวิจัย บล. เอเชีย พลัส

ต่อมารัฐบาลมีมาตรการเร่งสร้างรายได้ใหม่ให้ประชาชนผ่าน 3 ประเด็นดังนี้

1. เร่งเบิกจ่ายงบลงทุน (G↑)
2. กระตุ้นกำลังซื้อของประชาชน (C↑)
3. เร่งเดินหน้าภาคการท่องเที่ยวอย่างเต็มที่ ผ่านมาตรการระยะสั้น-กลาง-ยาว
 - มาตรการระยะสั้น (เริ่มใช้ มี.ย.67) : วีซ่าฟรี 93 ประเทศ (เดิม 53 ประเทศ) เดินทางเข้าไทยอยู่ยาว 60 วัน, เพิ่มการตรวจลงตราประเภทใหม่ DESTINATION THAILAND VISA (DTV) เพื่อให้คนต่างด้าวประสงค์จะพำนักในประเทศไทย เพื่อทำงานและท่องเที่ยวไปพร้อมกัน
 - มาตรการระยะกลาง (เริ่มใช้ ก.ย.-ธ.ค.67) : จัดกลุ่มและปรับลดรหัส กำกับกับการตรวจลงตรา ประเภทคนอยู่ชั่วคราว, ปรับหลักเกณฑ์และเงื่อนไขการรับการตรวจลงตรา ประเภทคนอยู่ชั่วคราวพำนักระยะยาว สำหรับกลุ่มผู้สูงอายุ, ขยายการเปิดให้บริการ E-VISA
 - มาตรการระยะยาว (เริ่มใช้เต็มรูปแบบ มี.ย.68) : พัฒนาระบบ ELECTRONIC TRAVEL AUTHORIZATION เพื่อเพิ่มประสิทธิภาพการคัดกรองคนต่างด้าว

MARKET TALK

กลยุทธ์การลงทุน

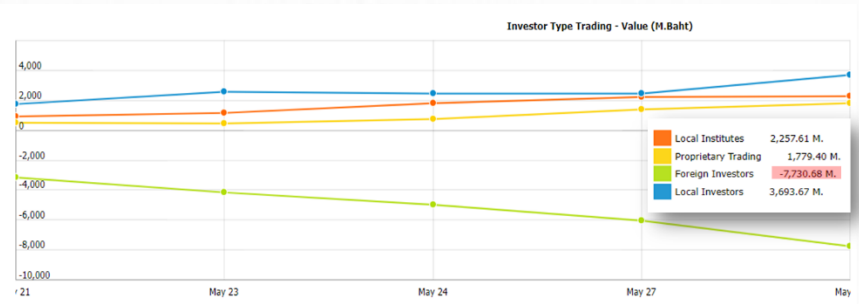
ในอีกมุมหนึ่งปลัดกระทรวงการคลัง ยังคาดการณ์ว่าการลงทุนใหม่ของภาคอสังหาริมทรัพย์ จะช่วยหนุนให้เศรษฐกิจไทยในระยะต่อไปเติบโตได้ดีกว่า 1Q67 ที่ผ่านมา พร้อมปรับทบทวนภาษีที่ดินทุก 5 ปี และ**สิ่งออกมาตราการกระตุ้นอสังหาริมทรัพย์** อีกระลอก คาดชัดเจนใน 2 สัปดาห์

สรุป ปัญหาเศรษฐกิจไทยต่ำกว่าศักยภาพและประเทศเพื่อนบ้าน สะท้อนถึงความจำเป็นเร่งด่วนในการกระตุ้นเศรษฐกิจบ้านเราในภาคส่วนต่างๆ ให้กับมาฟื้นตัวได้เต็มที่ ซึ่งคาดหวังว่านโยบายการปฏิรูปของภาครัฐฯ ที่ออกมาจะช่วยหนุนให้ GDP ไทยเติบโตต่อเนื่อง

การเมืองร้อนแรงกดดัน FUND FLOW ไหลออกหุ้นไทยมาพักนี้

ในช่วงสัปดาห์กว่าๆ ที่ผ่านมากการเมืองร้อนแรงไทยร้อนแรง ทั้งประเด็น 40 สว. ยื่นศาลรัฐธรรมนูญ กรณีนายกฯ เศรษฐา แต่ตั้ง คุณพิชิต เป็น รัฐมนตรี รวมถึงประเด็นอัยการสูงสุดนัดฟังคำสั่งคดีที่อดีตนายกฯ ทักษิณ ชินวัตร กระทำผิดตามกฎหมายอาญา มาตรา 112 กดดันให้นักลงทุนต่างชาติลดความเสี่ยง และขายหุ้นไทยต่อเนื่อง 5 วันทำการ ด้วยมูลค่ากว่า -7.7 พันล้านบาท

ช่วงการเมืองร้อนแรง FUND FLOW ไหลออกตลาดหุ้นไทย 5 วันติด



ที่มา: SET , สายงานวิจัย บล. เอเชีย พลัส

กดดันให้หุ้นขนาดใหญ่ลงแรง โดยหากวันผลตอบแทนดัชนีต่างๆ ช่วง 20 – 28 พ.ค. 67 พบว่า SET50 ปรับตัวลงมากที่สุด 1.69% ตามมาด้วย SET -1.45% แต่หุ้นขนาดเล็กย่อตัวน้อยกว่า MAI -0.28% และ SSET -0.2% ในช่วงเวลาดังกล่าว

MARKET TALK

กลยุทธ์การลงทุน

หุ้นใหญ่ลงแรงกว่าหุ้นเล็ก ช่วงการเมืองร้อนแรง (20 – 28 พ.ค. 67)



ที่มา: TRADINGVIEW , รายงานวิจัย บล. เอเชีย พลัส

ส่วนวันนี้ เวลา 09.00 น. อยากรสูงสุดนัดฟังคำสั่งคดีที่นายทักษิณ ชินวัตร กระทำผิดตามกฎหมายอาญา มาตรา 112

สำหรับแนวทางของคดี มีได้ 3 แนวทาง

- สิ่งไม่พ้อง -> แรงกดดันทางการเมืองลดลง คาดว่า SET ที่ย่อตัวลงมา มีโอกาสฟื้นกลับ แนะนำหุ้นใหญ่ลงลึกหวัง FUND FLOW กลับ BGRIM, CPN, GULF, IVL, AOT, SCC
- เลื่อนนัดฟังคำสั่ง -> แรงกดดันการเมืองลดลงช่วงสั้น แต่อาจกลับมากังวลระยะถัดไป คาด SET ฟื้นได้สั้นๆ แนะนำหุ้นใหญ่ มีปัจจัยบวกเฉพาะตัว PTTEP, TOP, CENTEL, ERW
- สิ่งพ้อง -> กังวลการเมืองร้อนแรงต่อ กดดัน SET ผันผวน แนะนำหลบความผันผวนในหุ้นผันผวนต่ำหรือปันผลสูง BEM, BDMS, LH

สรุปหากวันนี้ อยากรสูงสุดสิ่งไม่พ้อง หรือเลื่อนนัดฟังคำสั่ง น่าจะหนุนให้ SET INDEX มีโอกาสฟื้นตัวกลับ 1400 จุดในระยะถัดไปได้ ในทางกลับกันถ้าสิ่งพ้องอาจกดดันให้ตลาดหุ้นผันผวนในช่วงนี้ แนะนำทยอยกลับมาทยอยสะสมหุ้นอีกครั้งในบริเวณที่ต่ำกว่า 1350 จุด เนื่องจากเป็นบริเวณที่ VALUATION น่าสนใจ โดยมี P/E เพียง 14 เท่ากว่าๆ เท่านั้น



ANTI-CORRUPTION PROGRESS INDICATOR

คำอธิบายผลการประเมินแต่ละระดับ

- ระดับที่ 1 มั่นใจ (COMMITTED)
มีคำมั่นหรือทัศนคติในการดำเนินการดำเนินธุรกิจที่จะไม่มีส่วนเกี่ยวข้องกับการทุจริตและการดูแลให้บริษัทปฏิบัติตามให้เป็นไปตามกฎหมายที่เกี่ยวข้อง
 - ระดับที่ 2 ประกาศเจตนา (DECLARED)
มีการประกาศเจตนาเป็นแนวร่วมปฏิบัติของภาคเอกชนไทยในการต่อต้านการทุจริต (CAC) หรือโครงการต่อต้านการทุจริตที่กำหนดให้องค์กรต้องมีกระบวนการในตนเองเดียวกัน
 - ระดับที่ 3 มีมาตรการป้องกัน (ESTABLISHED)
มีมาตรการป้องกัน การประเมินความเสี่ยง การสื่อสารและฝึกอบรมแก่พนักงาน รวมทั้งการดูแลให้มีการดำเนินการและการทบทวนความเหมาะสมของมาตรการอย่างสม่ำเสมอ
 - ระดับที่ 4 ได้รับการรับรอง (CERTIFIED)
มีการสอบทานจากคณะกรรมการตรวจสอบหรือผู้สอบบัญชีที่สำนักงาน ก.ล.ต. ให้ความเห็นชอบ และได้รับการรับรองหรือผ่านการตรวจสอบเพื่อความเชื่อมั่นอย่างเป็นทางการจากหน่วยงานภายนอก (เช่น CAC)
 - ระดับที่ 5 ขยายผลผู้ที่เกี่ยวข้อง (EXTENDED)
มีการขยายผลการดำเนินนโยบายต่อต้านการทุจริตสู่ผู้ที่เกี่ยวข้องในห่วงโซ่อุปทาน และการเปิดเผยข้อมูลเกี่ยวกับกรณีทุจริตที่เกิดขึ้น
- เปิดเผยบ้างแต่ไม่มั่นใจนโยบายที่ชัดเจน
- ไม่เปิดเผยหรือไม่มั่นใจนโยบาย

CG SCORE: การจัดอันดับบรรษัทภิบาล

คำอธิบายผลการประเมินแต่ละระดับ

- ระดับคะแนน 5 (90-100) : ดีเลิศ 
 - ระดับคะแนน 4 (80-89) : ดีมาก 
 - ระดับคะแนน 3 (70-79) : ดี 
- NR. : ไม่ปรากฏชื่อในรายงาน CGR

"DISCLAIMER: การเปิดเผย (ก) ผลสำรวจในเรื่องการกำกับดูแลกิจการ (CORPORATE GOVERNANCE REPORT) ที่จัดทำโดยสมาคมส่งเสริมสถาบันกรรมการบริษัทไทย (IOD) และ (ข) ผลการประเมินดัชนีชี้วัดความคืบหน้าการป้องกันการมีส่วนเกี่ยวข้องกับการทุจริตคอร์รัปชัน (ANTI-CORRUPTION PROGRESS INDICATORS) ที่จัดทำโดยสถาบันที่เกี่ยวข้อง ซึ่งมีการเปิดเผยโดยสำนักงานคณะกรรมการกำกับหลักทรัพย์และตลาดหลักทรัพย์นี้ เป็นการสำรวจและประเมินโดยสมาคมหรือสถาบันที่เกี่ยวข้องจากข้อมูลที่ได้รับจากบริษัทจดทะเบียนตามต้นบริษัทจดทะเบียนได้ระบุใน (ก) แบบแสดงข้อมูลตามหลักเกณฑ์ CORPORATE GOVERNANCE REPORT OF THAI LISTED COMPANIES (CGR) ประจำปี และ (ข) แบบแสดงข้อมูลเพื่อการประเมิน ANTI-CORRUPTION ซึ่งได้อ้างอิงข้อมูลมาจากแบบแสดงรายการข้อมูลประจำปี (แบบ 56-1) รายงานประจำปี (แบบ 56-2) หรือในเอกสารและหรือรายงานอื่นที่เกี่ยวข้องของบริษัทจดทะเบียนนั้น แล้วแต่กรณี โดยเป็นการสำรวจและประเมินจากข้อมูลของบริษัทจดทะเบียนที่มีการเปิดเผยต่อสาธารณะ และเป็นข้อมูลที่ผู้ลงทุนทั่วไปสามารถเข้าถึงได้ และเป็นการดำเนินการตามนโยบายของสำนักงานคณะกรรมการกำกับหลักทรัพย์และตลาดหลักทรัพย์

ทั้งนี้ ผลการสำรวจหรือผลการประเมินดังกล่าวเป็นการนำเสนอในมุมมองของ IOD หรือสถาบันที่เกี่ยวข้องซึ่งเป็นบุคคลภายนอก โดยมิได้เป็นการประเมินการปฏิบัติตามของบรรษัทจดทะเบียนในตลาดหลักทรัพย์แห่งประเทศไทย และมีได้ข้อมูลภายในเพื่อการประเมินแต่อย่างใด

เนื่องจากผลสำรวจหรือผลการประเมินดังกล่าวเป็นเพียงผลสำรวจหรือผลการประเมิน ณ วันที่ปรากฏในผลสำรวจหรือผลการประเมินเท่านั้น ดังนั้น ผลสำรวจหรือผลการประเมินจึงอาจเปลี่ยนแปลงได้ภายหลังวันดังกล่าว หรือเมื่อข้อมูลที่เกี่ยวข้องมีการเปลี่ยนแปลง ทั้งนี้ บริษัทหลักทรัพย์ [มี] มิได้ยืนยัน ตรวจสอบ หรือรับรองความถูกต้องครบถ้วนของผลสำรวจหรือผลการประเมินดังกล่าวแต่อย่างใด"

CG SCORE: การจัดอันดับบริษัทมหาชน



AAV	ASP	BKI	COMAN	EE	GRAMMY	JTS	MAJOR	NVD	PRG	SABINA	SENX	STA	THIP	TSTE	WHA
ADVANC	ASW	BOL	COTTO	EGCO	GULF	K	MALEE	NYT	PRM	SAMART	SGF	STEC	THRE	TSSTH	WHAUP
AF	AUCT	BPP	CPALL	EPG	GUNKUL	KBANK	MBK	OR	PSH	SAMTEL	SHR	STGT	THREL	TTA	WICE
AH	AWC	BRR	CPAXT	ETC	HANA	KCE	MC	ORI	PSL	SAT	SICT	STI	TIPCO	TTB	WINNER
AIRA	AYUD	BTS	CPF	ETE	HARN	KEX	MCOT	OSP	PTG	SBNEXT	SIRI	SUN	TISCO	TTCL	XPG
AJ	BAFS	BTW	CPI	FN	HENG	KGI	METCO	OTO	PTT	SC	SIS	SUSCO	TK	TTW	ZEN
AKP	BAM	BWG	CPN	FNS	HMPRO	KKP	MFEC	PAP	PTTEP	SCB	SITHAI	SUTHA	TKN	TU	
AKR	BANPU	CENTEL	CRC	FPI	ICC	KSL	MINT	PCSGH	PTTGC	SCC	SJWD	SVI	TKS	TVDH	
ALLA	BAY	CFRESH	CSS	FPT	ICHI	KTB	MONO	PDG	PYLON	SCCC	SMPC	SYMC	TKT	TVO	
ALT	BBIK	CGH	DDD	FSMART	III	KTC	MOONG	PDJ	Q-CON	SCG	SNC	SYNTEC	TMILL	TWPC	
AMA	BBL	CHEWA	DELTA	FVC	ILINK	LALIN	MSC	PG	QH	SCGP	SONIC	TACC	TMT	UAC	
AMARIN	BCP	CHO	DEMCO	GC	ILM	LANNA	MST	PHOL	QTC	SCM	SORKON	TASCO	TNDT	UBIS	
AMATA	BCPG	CIMBT	DOHOME	GEL	IND	LHFG	MTC	PLANB	RABBIT	SCN	SPALI	TCAP	TNITY	UPOIC	
AMATAV	BDMS	CK	DRT	GFPT	INTUCH	LIT	MVP	PLANET	RATCH	SDC	SPI	TEAMG	TOA	UV	
ANAN	BEM	CKP	DUSIT	GGC	IP	LOXLEY	NCL	PLAT	RBF	SEAFKO	SPRC	TFMAMA	TOP	VCOM	
AOT	BEYOND	CM	EA	GLAND	IRC	LPN	NEP	PORT	RS	SEAOIL	SPVI	THANA	TPBI	VGI	
AP	BGC	CNT	EASTW	GLOBAL	IRPC	LRH	NER	PPS	S	SE-ED	SSC	THANI	TPM	VIH	
APURE	BGRIM	COLOR	ECF	GPI	ITEL	LST	NKI	PR9	S&J	SELIC	SSSC	THCOM	TRC	WACOAL	
ARIP	BIZ	COM7	ECL	GPSC	IVL	MACO	NOBLE	PREB	SAAM	SENA	SST	THG	TSC	WAVE	



2S	ARROW	BJCHI	CPL	ESTAR	IMH	KK	MICRO	OCC	PRIN	SABUY	SKR	STPI	TMC	TSE	WINMED
7UP	AS	BLA	CPW	FE	INET	KOOL	MILL	OGC	PRINC	SAK	SKY	SUC	TMD	TURTLE	WORK
ABM	ASAP	BR	CRANE	FLOYD	INGRS	KTIS	MITSIB	ONEE	PROEN	SALEE	SLP	SVOA	TMI	TVT	WP
ACE	ASEFA	BRI	CRD	FORTH	INSET	KUMWEL	MK	PACO	PROS	SAMCO	SMART	SVT	TNL	TWP	XO
ACG	ASIA	BROOK	CSC	FTE	INSURE	KUN	MODERN	PATO	PROUD	SANKO	SMD	SWC	TNP	UBE	YUASA
ADB	ASIAN	BSM	CSP	GBX	IRCP	KWC	MTI	PB	PSG	SAPPE	SMIT	SYNEX	TNR	UEC	ZIGA
ADD	ASIMAR	BYD	CV	GCAP	IT	KWM	NATION	PICO	PSTC	SAWAD	SMT	TAE	TOG	UKEM	
AEONTS	ASK	CBG	CWT	GENCO	ITD	L&E	NCAP	PIMO	PT	SCAP	SNNP	TAKUNI	TPA	UMI	
AGE	ASN	CEN	DCC	GJS	J	LDC	NGH	PIN	PTC	SCI	SNP	TCC	TPAC	UOBKH	
AHC	ATP30	CHARAN	DHOUSE	GTB	JAS	LEO	NDR	PJW	QLT	SCP	SO	TCMC	TPCS	UP	
AIE	B	CHAYO	DITTO	GYT	JCK	LH	NETBAY	PL	RCL	SE	SPA	TFG	TIPL	UPF	
AIT	BA	CHG	DMT	HEALTH	JCKH	LHK	NEX	PLE	RICHY	SECURE	SPC	TFI	TPIPP	UTP	
ALUCON	BC	CHOTI	DOD	HPT	JMT	M	NNCL	PM	RJH	SFLEX	SPCG	TFM	TPLAS	VIBHA	
AMANAH	BCH	CHOW	DPAIN	HTC	JR	MATCH	NOVA	PMTA	ROJNA	SFT	SR	TGH	TPS	VL	
AMR	BE8	CI	DV8	HUMAN	KBS	MBAX	NPK	RPC	RPC	SGP	SRICHA	TIDLOR	TOR	VPO	
APCO	BEC	CIG	EASON	HYDRO	KCAR	MEGA	NRF	PPPM	RT	SIAM	SSF	TIGER	TRITN	VRANDA	
APCS	BH	CITY	EFORL	ICN	KGEN	META	NTV	PRAPAT	RWI	SINGER	SSP	TIPH	TRT	WGE	
AQUA	BIG	CIVIL	ERW	IFS	KIAT	MFC	NUSA	PRECHA	S11	SKE	STANLY	TITLE	TRU	WIJK	
ARIN	BJC	CMC	ESSO	IIG	KISS	MGT	NWR	PRIME	SA	SKN	STC	TM	TRV	WIN	



A	AU	BTNC	CPT	EVER	GTV	JUBILE	M-CHAI	NEWS	PPM	RSP	STARK	TKC	TYCN	YGG	
A5	B52	CAZ	CSR	F&D	HL	KASET	MCS	NFC	PRAKIT	SIMAT	STECH	TNH	UMS	ZAA	
A1	BEAUTY	CCP	CTW	FMT	HTECH	KCM	MDX	NSL	PTECH	SISB	SUPER	TNPC	UNIO		
AKS	BGT	CGD	D	GIFT	IHL	KWI	MENA	NV	PTL	SK	TC	TOPP	UREKA		
ALL	BLAND	CMAN	DCON	GLOCON	INOX	KYE	MJD	PAF	RAM	SOLAR	TCJ	TPCH	VARO		
ALPHAX	BM	CMO	EKH	GLOXY	JAK	LEE	MORE	PEACE	ROCK	SPACK	TEAM	TPOLY	W		
AMC	BROCK	CMR	EMC	GREEN	JMART	LPH	MUD	PF	RP	SPG	THE	TRUBB	WFX		
APP	BSBM	CPANEL	EP	GSC	JSP	MATI	NC	PK	RPH	SQ	THMUI	TTI	WPH		

ANTI-CORRUPTION PROGRESS INDICATOR มี 2 กลุ่ม

ได้รับการรับรอง

2S	AWC	BSBM	CPN	FPI	ICC	KCC	MCOT	OGC	PR9	RATCH	SGC	SST	THREL	TSI	WHAUP
7UP	AYUD	BTS	CPW	FPT	ICHI	KCE	META	OR	PREB	RML	SGP	STA	TIDLOR	TSTE	WICE
AAI	B	BWG	CRC	FSMART	IFS	KGEN	MFC	ORI	PRG	RS	SINGER	STGT	TIPCO	TSSTH	WIJK
ADVANC	BAFS	CEN	CSC	FTE	III	KGI	MFEC	PAP	PRINC	RWI	SIRI	STOWER	TISCO	TTA	XO
AF	BAM	CENTEL	DCC	GBX	ILINK	KKP	MILL	PATO	PRM	S&J	SITHAI	SUSCO	TKS	TTB	YUASA
AH	BANPU	CFRESH	DELTA	GC	ILM	KSL	MINT	PB	PROS	SAAM	SKR	SVI	TKT	TTCL	ZEN
A1	BAY	CGH	DEMCO	GCAP	INET	KTB	MONO	PCSGH	PSH	SABINA	SMIT	SYMC	TMD	TU	ZIGA
AIE	BBL	CHEWA	DIMET	GEL	INOX	KTC	MOONG	PDG	PSL	SAK	SMK	SYNTEC	TMILL	TVDH	
AIRA	BCH	CHOTI	DRT	GFPT	INSURE	L&E	MSC	PDJ	PSTC	SAPPE	SMPC	TAE	TMT	TVO	
AJ	BCP	CHOW	DUSIT	GGC	INTUCH	LANNA	MST	PG	PT	SAT	SNC	TAKUNI	TNITY	TWPC	
AKP	BCPG	CIG	EA	GJS	IRPC	LHFG	MTC	PHOL	PTECH	SC	SNP	TASCO	TNL	UBE	
AMA	BE8	CIMBT	EASTW	GPI	ITEL	LHK	MTI	PIMO	PTG	SCC	SORKON	TCAP	TNP	UBIS	
AMANAH	BEC	CM	ECF	GPSC	IVL	LPN	NATION	PK	PTT	SCCC	SPACK	TCMC	TNR	UEC	
AMATA	BEYOND	CMC	EGCO	GSTEEL	JAS	LRH	NCAP	PL	PTTEP	SCG	SPALI	TFG	TOG	UKEM	
AMATAV	BGC	COM7	EP	GULF	JKN	M	NEP	PLANB	PTTGC	SCGP	SPC	TFI	TOP	UOBKH	
AP	BGRIM	COTTO	EPG	GUNKUL	JR	MAJOR	NKI	PLANET	PYLON	SCM	SPI	TFMAMA	TOPP	UV	
APCS	BKI	CPALL	ERW	HANA	JTS	MALEE	NOBLE	PLAT	Q-CON	SCN	SPRC	TGH	TPA	VCOM	
AS	BLA	CPAXT	ESTAR	HARN	KASET	MATCH	NOK	PM	QH	SEAOIL	SRICHA	THANI	TPCS	VGI	
ASIAN	BPP	CPF	ETC	HENG	KBANK	MBAX	NRF	PPP	QLT	SE-ED	SSF	THCOM	TRT	VIH	
ASK	BROOK	CPI	ETE	HMPRO	KBS	MBK	NWR	PPPM	QTC	SELIC	SSP	THIP	TRU	WACOAL	
ASP	BRR	CPL	FNS	HTC	KCAR	MC	OCC	PPS	RABBIT	SENA	SSSC	THRE	TSC	WHA	

ประกาศเจตนา

ACE	BRI	CBG	DMT	GLOBAL	J	LH	MODERN	POLY	PRTR	SANKO	SKE	SVT	TIPH	TRUE	WIN
ADB	BTG	CI	DOHOME	GREEN	JMART	MEGA	NER	POS	RBF	SENK	SM	TBN	TKN	VARO	WPH
ASW	BYD	CV	EKH	ICN	JMT	MENA	OSP	PRIME	RT	SFLEX	SUPER	TEGH	TPLAS	VIBHA	XPG
BBGI	CAZ	DEXON	EVER	ITC	LEO	MITSIB	OTO	PROEN	SA	SIS	SVOA	TGE	TQM	W	