

## TOP20 NVDR UPDATE



11 มิถุนายน 2567

## Top 20 NVDR Net Buying Value (B m)

Stock	Date					
	10-มิ.ย.	7-มิ.ย.	6-มิ.ย.	5-มิ.ย.	4-มิ.ย.	31-พ.ค.
BBL	108.2	391.1	-222.4	-7.8	-4.7	28.2
INTUCH	92.9	-21.3	-15.7	22.9	57.0	25.1
GPSC	82.6	9.2	-17.5	41.0	15.7	-14.4
AMATA	71.8	62.7	23.3	-19.2	-13.2	13.8
SCB	65.9	6.1	-189.5	131.8	-125.5	122.7
KTB	64.9	314.1	-1.0	-32.4	14.3	105.3
AOT	54.8	457.6	9.6	-197.0	-64.1	-443.7
EA	52.2	72.3	-93.8	14.5	9.8	39.4
TU	50.4	-12.5	-25.3	42.7	-83.4	-3.0
AAI	49.9	7.8	5.2	4.8	10.2	12.6
HANA	46.4	-128.6	413.4	-3.3	-73.2	44.7
JPARK	43.5	2.0	0.5	1.3	-5.2	-1.3
ITC	35.7	40.6	3.9	-21.3	14.2	6.3
BGRIM	33.6	27.2	60.8	-46.6	-26.2	-25.7
TRUE	26.4	-61.3	17.1	-103.1	535.1	747.9
KTC	22.0	6.4	28.5	-195.4	-173.1	152.7
GLOBAL	17.1	-4.4	-19.8	-8.4	-4.2	3.3
OR	16.9	-13.5	-100.5	-78.6	-64.3	-403.3
TLI	16.6	43.6	-27.4	17.5	-13.7	-9.8
ASIAN	16.3	13.0	0.5	10.2	18.1	-2.3

## Top 20 NVDR Net Selling Value (B m)

Stock	Date					
	10-มิ.ย.	7-มิ.ย.	6-มิ.ย.	5-มิ.ย.	4-มิ.ย.	31-พ.ค.
BANPU	-322.7	-60.4	-136.1	-189.3	57.7	-18.7
TOP	-209.5	-27.5	-475.6	-132.0	-12.2	-2.4
ADVANC	-205.8	159.7	137.1	-60.1	118.5	155.5
LH	-119.0	-88.4	-168.3	75.7	-359.0	972.3
GULF	-117.8	33.4	-29.1	-46.1	-11.2	-65.8
BTS	-108.8	-108.7	-29.5	437.9	-524.5	1,229.2
CPALL	-105.7	114.7	-223.5	36.4	-88.4	163.9
TTB	-93.1	-25.8	73.4	-18.2	-82.1	-70.2
DELTA	-92.2	-119.2	409.2	-182.0	-134.1	60.3
BCP	-87.6	22.7	13.2	-4.8	-8.4	25.9
PTTEP	-80.1	-85.4	-87.5	-73.6	-508.6	371.4
CRC	-59.0	6.8	-94.7	-27.9	7.7	-19.5
HMPRO	-52.2	-33.6	7.7	97.6	80.7	320.2
TISCO	-52.2	57.6	-36.4	-75.0	-104.7	-14.1
STA	-49.3	-34.2	-149.5	18.2	-17.8	58.8
IVL	-44.8	-32.3	-148.5	-17.9	-114.8	-261.7
MINT	-43.3	-33.9	-43.1	-94.3	-114.0	-74.9
KBANK	-39.8	-15.9	-75.6	-147.5	-158.2	-507.9
BH	-39.6	-41.5	-64.4	2.1	54.1	124.7
RCL	-38.7	54.5	18.7	-1.2	0.7	-4.2

## Top 20 NVDR Most Active by Value (B m)

Stock	Total	Buy	Sell	Net	% *
BANPU	898.8	288.0	610.7	-322.7	26.5
AOT	865.2	460.0	405.2	54.8	31.7
ADVANC	704.1	249.2	455.0	-205.8	22.3
DELTA	661.7	284.7	376.9	-92.2	37.2
BBL	583.1	345.6	237.4	108.2	32.0
INTUCH	577.5	335.2	242.3	92.9	13.6
PTTEP	569.8	244.9	324.9	-80.1	42.0
EA	491.9	272.1	219.8	52.2	31.8
SCB	461.5	263.7	197.8	65.9	34.3
BTS	448.2	169.7	278.5	-108.8	26.0
PTT	444.6	212.3	232.3	-19.9	30.1
TOP	439.9	115.2	324.7	-209.5	40.8
LH	432.1	156.5	275.6	-119.0	34.5
CPALL	423.2	158.8	264.4	-105.7	17.5
KBANK	397.0	178.6	218.4	-39.8	35.1
BDMS	348.7	155.1	193.6	-38.4	27.4
BGRIM	348.5	191.1	157.5	33.6	42.2
BCP	328.9	120.7	208.2	-87.6	36.6
GULF	316.8	99.5	217.3	-117.8	22.4
TISCO	315.0	131.4	183.6	-52.2	34.6

## Top 20 NVDR Daily Outstanding

Stock	Thai NVDR's Investment *	Paid Up Capital Shares	% of Paid Up Capital **
TISCO-P	7,300	9,859	74.04
MORE	2,128,723,775	7,176,748,441	29.66
MBK-W4	1,808,629	6,687,405	27.05
BBL	416,606,195	1,908,842,894	21.83
BCP	257,898,450	1,376,923,157	18.73
KBANK	358,417,955	2,369,327,593	15.13
THIP	12,738,165	89,999,686	14.15
BH	107,871,974	794,915,942	13.57
GBX	147,174,981	1,089,076,392	13.51
BDMS	2,096,294,525	15,892,001,895	13.19
AH	46,292,325	354,842,012	13.05
CPALL	1,092,618,965	8,983,101,348	12.16
TOP	270,914,340	2,233,835,566	12.13
TRUE	4,107,263,969	34,552,100,801	11.89
PSL	182,416,718	1,559,291,862	11.70
AMATA	134,252,921	1,150,000,000	11.67
MILL-W7	161,922,321	1,388,422,796	11.66
ICHI	150,465,325	1,300,000,000	11.57
EKH-W1	8,707,324	77,006,152	11.31
W-W5	543,583,938	4,883,479,741	11.13

\* % of Trading Volume in Underlying Securities

ที่มา: set.or.th

Note: Paid up capital shares of warrants are the number of issued warrants deduct from the total exercised warrants

\* Thai NVDR's investment = จำนวนหุ้นที่ ThaiNVDR ถือครองโดยที่ยังไม่ได้ออมรายการที่รอการชำระราคาและส่งมอบหลักทรัพย์

\*\* ตามเกณฑ์ของธนาคารแห่งประเทศไทย บริษัท ไทยเอ็นวีดีอาร์ สามารถถือครองหุ้นได้ไม่เกิน

- 25% ของทุนจดทะเบียนชำระแล้ว สำหรับ BAY CIMBT KKP KTB LHFG SCB TCAP TISCO TMB และ BFIT

35% ของทุนจดทะเบียนชำระแล้ว สำหรับ BBL และ KBANK





## รายงานการเปลี่ยนแปลงการถือหลักทรัพย์และสัญญาซื้อขายล่วงหน้าของผู้บริหาร (แบบ 59) ประจำวัน ที่ 10 มิถุนายน 2567

ชื่อบริษัท	วิธีการได้มา/จำหน่าย	ชื่อผู้บริหาร	ประเภทหลักทรัพย์	วันที่ได้มา/จำหน่าย	จำนวน	ราคา
BC	ซื้อ	นาย ปรีชเชรินทร์ ชิงห์ ทักกราล	หุ้นสามัญ	7/06/2567	10,000	1.00
BKD	ซื้อ	นาง นุชนารถ รัตนสุวรรณชาติ	หุ้นสามัญ	6/06/2567	39,500	1.28
BKD	ซื้อ	นาง นุชนารถ รัตนสุวรรณชาติ	หุ้นสามัญ	7/06/2567	8,500	1.29
BKI	ขาย	นางสาว ลสา โสภณพันธ์	หุ้นสามัญ	10/06/2567	561,725	-
BKI	ขาย	นางสาว ลสา โสภณพันธ์	หุ้นสามัญ	10/06/2567	1,780	-
BKI	ขาย	นาย ขวาล โสภณพันธ์	หุ้นสามัญ	10/06/2567	438,181	-
BLC	ซื้อ	นาย สุวิทย์ วามภูพันธ์	หุ้นสามัญ	7/06/2567	200,000	4.99
BLESS	ขาย	นาย ธาวัช วรรณนิชยกูร	หุ้นสามัญ	10/06/2567	175,000	0.56
BLESS	ขาย	นาย ธาวัช วรรณนิชยกูร	หุ้นสามัญ	10/06/2567	40,000	0.56
BOFFICE	ซื้อ	นางสาว สโรชา มีนสุข	หน่วยทรัสต์	7/06/2567	100,000	4.76
CHAYO	ซื้อ	นาย ณัฐวิทย์ ยศะสินธุ์	หุ้นสามัญ	5/06/2567	60,000	3.62
CHAYO	ซื้อ	นาย ณัฐวิทย์ ยศะสินธุ์	หุ้นสามัญ	6/06/2567	20,000	3.56
CHAYO	ซื้อ	นาย ณัฐวิทย์ ยศะสินธุ์	หุ้นสามัญ	6/06/2567	250,000	3.58
CHAYO	ซื้อ	นาย ณัฐวิทย์ ยศะสินธุ์	หุ้นสามัญ	7/06/2567	100,000	3.57
EKH	ซื้อ	นาง พิชามณีย์ พัฒนประดิษฐกร	หุ้นสามัญ	7/06/2567	20,000	7.15
EP	ซื้อ	นาย ยุทธ ชินสุภักคกุล	หุ้นสามัญ	6/06/2567	19,000	2.68
HPT	ซื้อ	นางสาว นิจวรรณ เขาวงกตศิลา	หุ้นสามัญ	5/06/2567	550,000	0.58
HPT	ซื้อ	นางสาว นิจวรรณ เขาวงกตศิลา	หุ้นสามัญ	6/06/2567	2,050,000	0.58
HTC	ขาย	พันเอก พันธ์ รัตตกุล	หุ้นสามัญ	7/06/2567	70,000	16.30
I2	ซื้อ	นาย อธิพร ลิมเจริญ	หุ้นสามัญ	7/06/2567	100,000	1.96
JR	ซื้อ	นาย จรัญ วิวัฒน์เกษมภูวณ	หุ้นสามัญ	7/06/2567	33,400	4.24
JR	ซื้อ	นาย ชรินทร์ วิวัฒน์เกษมภูวณ	หุ้นสามัญ	7/06/2567	17,700	4.25
JR	ซื้อ	นาย ชรินทร์ วิวัฒน์เกษมภูวณ	หุ้นสามัญ	7/06/2567	2,900	4.26
JUBILE	ซื้อ	นาย วิโรจน์ พรประภคกุล	หุ้นสามัญ	7/06/2567	19,800	14.30
KCG	ซื้อ	นาย ทองธรรม เพียรพัฒน์วิทย์	หุ้นสามัญ	7/06/2567	5,000	9.91
MJD	ซื้อ	นาย สุริยา พูลวรลักษณ์	หุ้นสามัญ	7/06/2567	100	1.21
MJD	ซื้อ	นาย สุริยา พูลวรลักษณ์	หุ้นสามัญ	7/06/2567	135,000	1.22
MJD	ซื้อ	นาย สุริยา พูลวรลักษณ์	หุ้นสามัญ	7/06/2567	350,000	1.23
MJD	ซื้อ	นาย สุริยา พูลวรลักษณ์	หุ้นสามัญ	7/06/2567	80,000	1.24
MTI	ซื้อ	นาง นวลพรรณ ลำษา	หุ้นสามัญ	7/06/2567	16,400	108.34
NDR	ซื้อ	นาย บุญหลาย จำปารัตน์	หุ้นสามัญ	6/06/2567	36,000	1.95
PACO	ซื้อ	นาย สมชาย เลิศขจรกิตติ	หุ้นสามัญ	5/06/2567	3,600,000	1.72
PACO	ซื้อ	นาย สมชาย เลิศขจรกิตติ	หุ้นสามัญ	5/06/2567	4,400,000	1.72
PCC	ซื้อ	นาย กิตติ สิมฤทธิ์	หุ้นสามัญ	7/06/2567	10,000	2.92
PPS	ซื้อ	นาย ชีรธร ธาธาไชย	หุ้นสามัญ	7/06/2567	3,000,000	0.34
PPS	ขาย	นาย พงศธร ธาธาไชย	หุ้นสามัญ	31/05/2567	600,000	0.39
PPS	ขาย	นาย พงศธร ธาธาไชย	หุ้นสามัญ	4/06/2567	359,200	0.38
PPS	ขาย	นาย พงศธร ธาธาไชย	หุ้นสามัญ	5/06/2567	1,389,300	0.36
PPS	ขาย	นาย พงศธร ธาธาไชย	หุ้นสามัญ	6/06/2567	1,000,000	0.34
PPS	ขาย	นาย พงศธร ธาธาไชย	หุ้นสามัญ	7/06/2567	3,000,000	0.34
RML	โอน	นาย กฤษณ์ ณรงค์เดช	หุ้นสามัญ	6/06/2567	62,500,000	-
RML	โอน	นาย กฤษณ์ ณรงค์เดช	หุ้นสามัญ	6/06/2567	62,500,000	-
RML	ขาย	นาย กฤษณ์ ณรงค์เดช	หุ้นสามัญ	7/06/2567	70,000,000	0.50
RML	โอน	นาย กฤษณ์ ณรงค์เดช	หุ้นสามัญ	10/06/2567	71,428,571	-
RPH	ซื้อ	นาง จีราภรณ์ ศรีนิครินทร์	หุ้นสามัญ	7/06/2567	30,000	5.95
SAT	รับโอน	นาย วิชิตร์ คิตะพานิชย์	หุ้นสามัญ	10/06/2567	605,990	14.60
SPA	ซื้อ	นาย ภูมิพันธ์ บุญญาประมัย	หุ้นสามัญ	6/06/2567	577,400	6.96
STP	ซื้อ	นาย สุรชัย สุรวัดธรรม	หุ้นสามัญ	6/06/2567	5,000	13.40
TIDLOR	ซื้อ	นาย มียะศักดิ์ อุกฤษณ์กุล	หุ้นสามัญ	23/05/2567	50,000	20.40
TIDLOR	ซื้อ	นาย มียะศักดิ์ อุกฤษณ์กุล	หุ้นสามัญ	7/06/2567	21,603	19.80
TMILL	ซื้อ	นาย ประภาส ชุตินวาร์พันธ์	หุ้นสามัญ	10/06/2567	138,700	3.77
TNR	ซื้อ	นาย ก้องภพ ตรารัตน์โรจน์	หุ้นสามัญ	7/06/2567	10,000	10.80
TNR	ซื้อ	นาย ประมวศ ชูพันธ์	หุ้นสามัญ	7/06/2567	5,500	10.95
TIPL	ซื้อ	นาย ประมวล เลี้ยวไพรัตน์	หุ้นสามัญ	7/06/2567	2,340,500	1.36
TIPL	ซื้อ	นาย ภาค เลี้ยวไพรัตน์	หุ้นสามัญ	7/06/2567	1,600	1.36
TSTE	ซื้อ	นาย ประภาส ชุตินวาร์พันธ์	หุ้นสามัญ	7/06/2567	7,100	12.69
TWPC	ขาย	นาย อำนาจ สุขประสงค์ผล	หุ้นสามัญ	6/06/2567	163,000	3.72
VIH	ซื้อ	นาย มวรรฐ วนตรงสุวรรณ	หุ้นสามัญ	5/06/2567	466,666	8.00

ที่มา: sec.or.th

## รายงานการได้มา/จำหน่ายหลักทรัพย์ของกิจการ (แบบ 246-2) ประจำวัน ที่ 10 มิถุนายน 2567

หลักทรัพย์	ชื่อผู้ได้มา/จำหน่าย	วิธีการ	ประเภทหลักทรัพย์	% ก่อน ได้มา/ จำหน่าย	% ได้มา/ จำหน่าย	% หลัง ได้มา/ จำหน่าย	วันที่ได้มา/ จำหน่าย	% ก่อน ได้มา/ จำหน่าย (กลุ่ม)2	% ได้มา/ จำหน่าย (กลุ่ม)2	% หลัง ได้มา/ จำหน่าย (กลุ่ม)2	หมายเหตุ3
EKH	บริษัท หลักทรัพย์ เคเอ็มเคเคเคเคเคเค จำกัด (มหาชน)	ได้มา	หุ้น	1.2636	4.2124	5.3956	6/6/2567	1.2636	4.2124	5.3956	
GIFT	ธนาคารกรุงเทพ จำกัด (มหาชน)	ได้มา	หลักทรัพย์ แปลงสภาพ	0.0000	9.9877	9.9877	5/6/2567	0.0000	9.9877	9.9877	
RML	นาย กฤษณ์ ณรงค์เดช	จำหน่าย	หุ้น	6.5129	3.5113	3.0015	7/6/2567	42.8782	3.5113	39.3668	

- หุ้น หมายถึง หุ้นสามัญหรือหุ้นบุริมสิทธิ หรือใบแสดงสิทธิในผลประโยชน์ที่เกิดจากหลักทรัพย์อ้างอิงไทย (DR) หลักทรัพย์แปลงสภาพ หมายถึง ใบสำคัญแสดงสิทธิที่จะซื้อหุ้นสามัญ หุ้นกู้แปลงสภาพ หรือหลักทรัพย์อื่นที่อาจแปลงสภาพได้
  - กรณีที่มีการรายงานเป็นกลุ่ม ชื่อผู้ได้มา/จำหน่าย จะแสดงข้อมูลของบุคคลในกลุ่มที่มีการเปลี่ยนแปลง ส่วน %การได้มา/จำหน่าย และ %หลังการได้มา/จำหน่าย จะแสดงตัวเลขของทั้งกลุ่ม และบุคคลตามมาตรา 258 (เขียนตามบุคคลมาตรา 258)
  - ข้อมูลเบื้องต้น หมายถึง ข้อมูลยังไม่ครบถ้วน และ/หรือ อยู่ระหว่างการสอบทาน
- ฉบับแก้ไข หมายถึง ผู้รายงานยื่นเอกสารชุดใหม่ เพื่อแก้ไขจุดเดิม
- chain principle หมายถึง การได้มา/จำหน่ายโดยทางอ้อม และเป็นกรณีที่ได้มาในจำนวนที่ต่ำกว่าผู้ได้มาต้องทำค่าเฉลี่ยหรือหลักทรัพย์ที่ตนเองถือกิจการ

ที่มา: sec.or.th

# TURNOVER LIST



11 มิถุนายน 2567

## TURNOVER LIST & TRADING ALERT

### หลักทรัพย์ที่เข้าข่ายมาตรการจำกัดการซื้อขาย

สิ้นสุด	หลักทรัพย์	ระดับ 1		ระดับ 2		ระดับ 3	
		วันเริ่มต้น	วันสิ้นสุด	วันเริ่มต้น	วันสิ้นสุด	วันเริ่มต้น	วันสิ้นสุด
23 พ.ค. 67	KGEM	24 พ.ค. 67	13 มิ.ย. 67				
23 พ.ค. 67	KGEM-W2	24 พ.ค. 67	13 มิ.ย. 67				

#### หมายเหตุ

เมื่อหุ้นสามัญเข้ามาตรการให้หลักทรัพย์อื่นของบจ. และหลักทรัพย์ที่มีการอ้างอิงหลักทรัพย์ของบจ. เข้ามาตรการจำกัดการซื้อขายด้วย (ยกเว้น DW) โดย

**1. Cash Balance:** สมาชิกต้องดำเนินการให้ลูกค้าซื้อหลักทรัพย์ด้วยบัญชี **Cash Balance** เท่านั้น โดยลูกค้าต้องวางเงินสดไว้ล่วงหน้ากับสมาชิกเต็มจำนวนก่อนซื้อหลักทรัพย์

**2. ห้ามคำนวณวงเงินซื้อขาย:** ห้ามสมาชิกใช้หลักทรัพย์เป็นหลักประกันในการคำนวณเป็นวงเงินซื้อขายหลักทรัพย์ (ในทุกประเภทบัญชี)

**3. ห้าม Net Settlement:** ห้ามสมาชิกหักกลบราคาค่าซื้อกับราคาค่าขายหลักทรัพย์เดียวกันในวันเดียวกัน (ซื้อและขายหลักทรัพย์เดียวกันในวันเดียวกัน ค่าขายคืนเป็นวงเงินในวันทำการถัดไป)

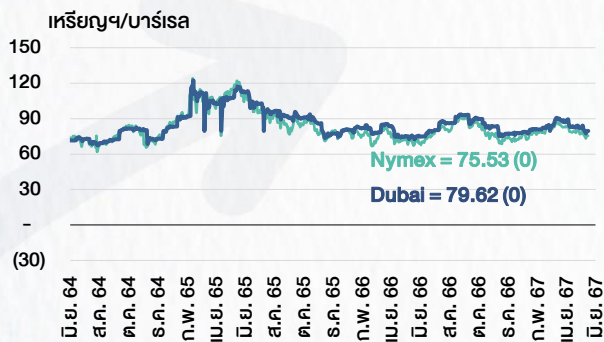
ทั้งนี้ มาตรการจำกัดการซื้อขาย มีปัจจัยที่ใช้ในการพิจารณา คือ อัตราหมุนเวียนการซื้อขาย (**Turnover ratio**) มูลค่าการซื้อขาย และราคาซื้อขาย ที่ไม่สอดคล้องกับปัจจัยพื้นฐาน เช่น **P/E Ratio** เป็นต้น

ที่มา: set.or.th

# CYCLICAL WATCH

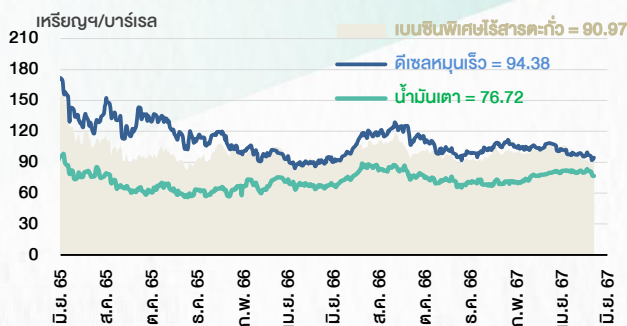
🕒 11 มิถุนายน 2567

## ราคาน้ำมันดิบ



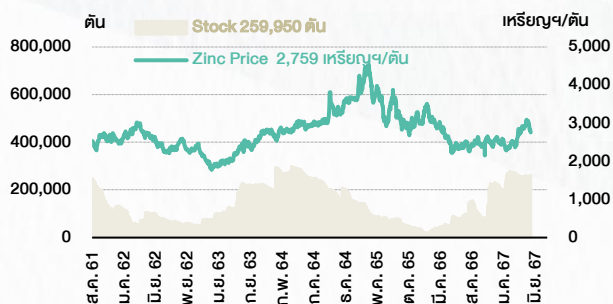
ที่มา : TQ professional

## ราคาขายปลีกน้ำมันสำเร็จรูปตลาดสิงคโปร์



ที่มา : TOP

## ราคาสังกะสี



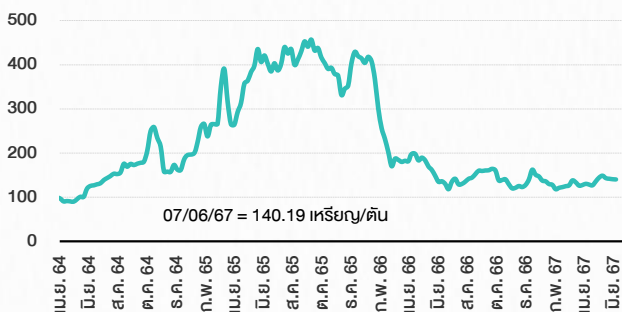
ที่มา : lme.co.uk

## ดัชนีค่าระวาง BDI



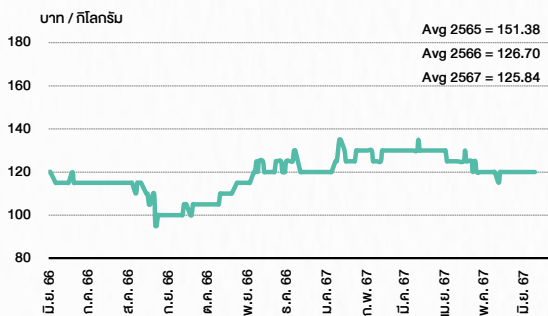
ที่มา : TQ professional

## ราคาก๊าซหุงต้ม



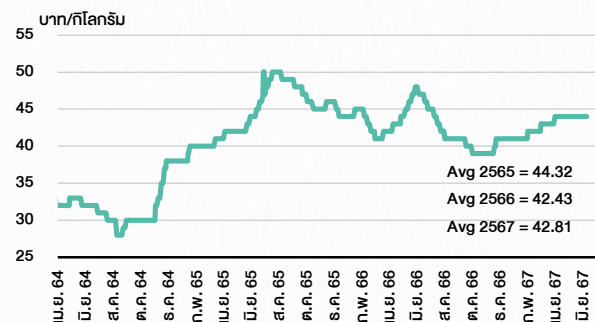
ที่มา : BANPU

## ราคาถั่วขาว 61-70 ตัว/กก.



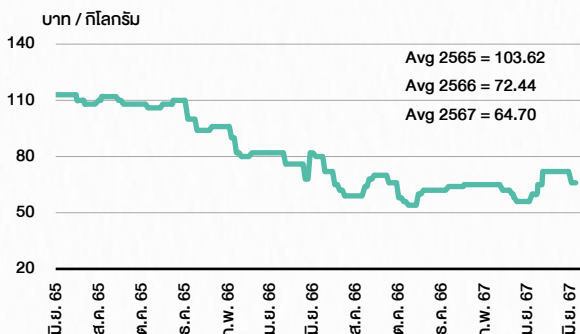
ที่มา : สำนักงานเศรษฐกิจการเกษตร

## ราคาไก่เป็น



ที่มา : สำนักงานเศรษฐกิจการเกษตร

## ราคาหมู



ที่มา : สำนักงานเศรษฐกิจการเกษตร

# STOCK CALENDAR

🕒 11 มิถุนายน 2567

June 2024				
Monday	Tuesday	Wednesday	Thursday	Friday
<b>10</b> New list - Warrant > MAI <b>BC-W2</b> 57.045m units, B1 par  XD GOOG80X @tba  XN BTSGIF @B0.18  New shares trading EKH 49,424,414 shrs (w) THREL 10,001,753 shrs (xd)	<b>11</b> XD BYDCOM80 @tba NVDA80X @tba TIPH @B1.10  New shares trading NKI 1,000,000 shrs (xd)	<b>12</b> XD BABA80 @B0.07438 BCT @B1.40  Conversion MIDA-W3 1:1w @B1.50 (final) ML-W3 1:1w @B3.00 (final)	<b>13</b> Delist MIDA-W3 ML-W3  Par decrease 3BBIF B9.3416 par (from B9.5316)  XD TR @B0.05	<b>14</b> Last trading day <b>ITEL-W4</b>  XD ABFTH @B13.00 LHK @B0.11 META80X @tba  Conversion B-W8 1:1w @B0.30 BE8-W1 1:1w @B75.00 CEN-W5 1:1w @B2.14 ERW-W3 1:1w @B3.00 (final) IIG-W1 1:1w @B32.00 KGEN-W2 1:1w @B2.00 NATION-W4 1:1w @B0.25 STOWER-W4 0.10:1w @B0.60 (final) TFI-W1 1:1w @B0.15
<b>17</b> XE ITEL-W4 1:1w @B11.50 (final, "SP")  XR PPPM 2:1n @B0.20  XW PPPM 1n :1PPPM-W6  Conversion MBK-W3 1.0754:1w @B2.7895 MBK-W4 1.0443:1w @B2.8727 PRG-W1 1.095:1w @B4.5663 PRG-W2 1.0641:1w @B4.699	<b>18</b> Last trading day <b>BROOK-W6</b>  XR PROEN 1:1n @B1.00  Conversion JMART-W4 1.13582:1w @B13.20649 (final)	<b>19</b> XD TTT @B1.25  XE JCKH-W1 1.548:1w @B0.162 (final, "SP")  Conversion BTC-W6 1.147:1w @B0.567 (final, "SP")	<b>20</b> XR MILL 3.50 existing: 1n @B0.11  Conversion SENX-W1 1:1w @B1.50 (final)	<b>21</b>
<b>24</b> Last trading day <b>PJW-W1</b>  Conversion BM-W3 1:1w @B1.10	<b>25</b> Last trading day <b>ECL-W4</b>  XE PJW-W1 1.05:1w @B2.857 (final, "SP")  Conversion LIT-W2 1:1w @B2.00	<b>26</b> XE ECL-W4 1:1w @B2.00 (final, "SP")	<b>27</b> Last trading day <b>PPM-W2</b>  Conversion AJ-W3 1.071:1w @B0.186 AJ-W4 1:1w @B0.40 AKS-W5 1.07:1w @B0.026 APURE-W3 1.03948:1w @B6.734 CHAYO-W3 1:1w @B9.00 CHO-W3 1:2.87w @B3.157 (final) CSC-P 1:1 DEMCO-W7 1:1w @B3.50 MILL-W7 1:1w @B0.40 NVD-W3 1.018:1w @B2.594 (final) RABBIT-P 1:1 SCM-W2 1:1w @B2.00 SMT-W3 1:1w @B4.00 (final) STARK-W1 1:1w @B5.00 TRUBB-W2 1:1w @B6.00 TTB-W1 1:1w @B0.95	<b>28</b>

July 2024				
Monday	Tuesday	Wednesday	Thursday	Friday
<b>1</b> XE PPM-W2 1:1w @B6.00 (final, "SP")  Conversion BIOTEC-W2 1:1w @B 0.50	<b>2</b> Last trading day <b>LEO-W1</b>	<b>3</b> XE LEO-W1 1:1w @B22.00 (final, "SP")	<b>4</b> Last trading day <b>PPPM-W4</b>	<b>5</b>
<b>8</b> XE PPPM-W4 0.25:1w @B3.98 (final, "SP")	<b>9</b> Conversion ITEL-W4 1:1w @B11.50 (final)	<b>10</b> Delist <b>ITEL-W4</b>  XD STANLY @B10.00	<b>11</b> Conversion BROOK-W6 1.147:1w @B0.567 (final)	<b>12</b>
<b>15</b> Conversion JCKH-W1 1.548:1w @B0.162 (final)	<b>16</b> Delist <b>JCHK-W1</b>	<b>17</b> XW ECF 2 existing: 1ECF-W5  Conversion PJW-W1 1.05:1w @B2.857 (final)	<b>18</b> Delist <b>PJW-W1</b>  Conversion ECL-W4 1:1w @B2.00 (final)	<b>19</b>
<b>22</b> PUBLIC HOLIDAY (Substitution for Asarnha Bucha Day)	<b>23</b> Conversion PPM-W2 1:1w @B6.00 (final)	<b>24</b> Delist PPM-W2  XD BLAND @B0.01	<b>25</b> Conversion LEO-W1 1:1w @B22.00 (final)	<b>26</b>
<b>29</b> PUBLIC HOLIDAY (Substitution for H.M. King Maha Vajiralongkorn Phra Vajiraklaochaoyuhua's Birthday)	<b>30</b> XD TMW @B4.15	<b>31</b> Conversion PPPM-W4 0.25:1w @B3.98 (final)		

ที่มา: set.or.th

## ANTI-CORRUPTION PROGRESS INDICATOR

### คำอธิบายผลการประเมินแต่ละระดับ

- ระดับที่ 1 มั่นใจ (COMMITTED)  
มีคำมั่นหรือทัศนคติในการดำเนินการดำเนินธุรกิจที่จะไม่มีส่วนเกี่ยวข้องกับการทุจริตและการดูแลให้บริษัทปฏิบัติตามให้เป็นไปตามกฎหมายที่เกี่ยวข้อง
  - ระดับที่ 2 ประกาศเจตนา (DECLARED)  
มีการประกาศเจตนาเป็นแนวร่วมปฏิบัติของภาคเอกชนไทยในการต่อต้านการทุจริต (CAC) หรือโครงการต่อต้านการทุจริตที่กำหนดให้องค์กรต้องมีกระบวนการในตนเองเดียวกัน
  - ระดับที่ 3 มีมาตรการป้องกัน (ESTABLISHED)  
มีมาตรการป้องกัน การประเมินความเสี่ยง การสื่อสารและฝึกอบรมแก่พนักงาน รวมทั้งการดูแลให้มีการดำเนินการและการทบทวนความเหมาะสมของมาตรการอย่างสม่ำเสมอ
  - ระดับที่ 4 ได้รับการรับรอง (CERTIFIED)  
มีการสอบทานจากคณะกรรมการตรวจสอบหรือผู้สอบบัญชีที่สำนักงาน ก.ล.ต. ให้ความเห็นชอบ และได้รับการรับรองหรือผ่านการตรวจสอบเพื่อให้ความเชื่อมั่นอย่างเป็นทางการจากหน่วยงานภายนอก (เช่น CAC)
  - ระดับที่ 5 ขยายผลผู้ที่เกี่ยวข้อง (EXTENDED)  
มีการขยายผลการดำเนินนโยบายต่อต้านการทุจริตสู่ผู้ที่เกี่ยวข้องในห่วงโซ่อุปทาน และการเปิดเผยข้อมูลเกี่ยวกับกรณีทุจริตที่เกิดขึ้น
- เปิดเผยบ้างแต่ไม่มั่นใจนโยบายที่ชัดเจน
- ไม่เปิดเผยหรือไม่มั่นใจนโยบาย

### CG SCORE: การจัดอันดับบริษัท

#### คำอธิบายผลการประเมินแต่ละระดับ

- ระดับคะแนน 5 (90-100) : ดีเลิศ 
  - ระดับคะแนน 4 (80-89) : ดีมาก 
  - ระดับคะแนน 3 (70-79) : ดี 
- NR. : ไม่ปรากฏชื่อในรายงาน CGR

"DISCLAIMER: การเปิดเผย (ก) ผลสำรวจในเรื่องการกำกับดูแลกิจการ (CORPORATE GOVERNANCE REPORT) ที่จัดทำโดยสมาคมส่งเสริมสถาบันกรรมการบริษัทไทย (IOD) และ (ข) ผลการประเมินดัชนีชี้วัดความคืบหน้าการป้องกันการมีส่วนเกี่ยวข้องกับการทุจริตคอร์รัปชัน (ANTI-CORRUPTION PROGRESS INDICATORS) ที่จัดทำโดยสถาบันที่เกี่ยวข้อง ซึ่งมีการเปิดเผยโดยสำนักงานคณะกรรมการกำกับหลักทรัพย์และตลาดหลักทรัพย์นี้ เป็นการสำรวจและประเมินโดยสมาคมหรือสถาบันที่เกี่ยวข้องจากข้อมูลที่ได้รับจากบริษัทจดทะเบียนตามต้นสังกัดจดทะเบียนได้ระบุใน (ก) แบบแสดงข้อมูลตามหลักเกณฑ์ CORPORATE GOVERNANCE REPORT OF THAI LISTED COMPANIES (CGR) ประจำปี และ (ข) แบบแสดงข้อมูลเพื่อการประเมิน ANTI-CORRUPTION ซึ่งได้อ้างอิงข้อมูลมาจากแบบแสดงรายการข้อมูลประจำปี (แบบ 56-1) รายงานประจำปี (แบบ 56-2) หรือในเอกสารและหรือรายงานอื่นที่เกี่ยวข้องของบริษัทจดทะเบียนนั้น แล้วแต่กรณี โดยเป็นการสำรวจและประเมินจากข้อมูลของบริษัทจดทะเบียนที่มีการเปิดเผยต่อสาธารณะ และเป็นข้อมูลที่ผู้ลงทุนทั่วไปสามารถเข้าถึงได้ และเป็นการดำเนินการตามนโยบายของสำนักงานคณะกรรมการกำกับหลักทรัพย์และตลาดหลักทรัพย์

ทั้งนี้ ผลการสำรวจหรือผลการประเมินดังกล่าวเป็นการนำเสนอในมุมมองของ IOD หรือสถาบันที่เกี่ยวข้องซึ่งเป็นบุคคลภายนอก โดยมิได้มีการประเมินการปฏิบัติตามของบริษัทย่อยในตลาดหลักทรัพย์แห่งประเทศไทย และมีได้ข้อมูลภายในเพื่อการประเมินแต่อย่างใด

เนื่องจากผลสำรวจหรือผลการประเมินดังกล่าวเป็นเพียงผลสำรวจหรือผลการประเมิน ณ วันที่ปรากฏในผลสำรวจหรือผลการประเมินเท่านั้น ดังนั้น ผลสำรวจหรือผลการประเมินจึงอาจเปลี่ยนแปลงได้ภายหลังวันดังกล่าว หรือเมื่อข้อมูลที่เกี่ยวข้องมีการเปลี่ยนแปลง ทั้งนี้ บริษัทหลักทรัพย์ [มี] มิได้ยืนยัน ตรวจสอบ หรือรับรองความถูกต้องครบถ้วนของผลสำรวจหรือผลการประเมินดังกล่าวแต่อย่างใด"



### CG SCORE: การจัดอันดับบริษัทมหาชน



AAV	ASP	BKI	COMAN	EE	GRAMMY	JTS	MAJOR	NVD	PRG	SABINA	SENX	STA	THIP	TSTE	WHA
ADVANC	ASW	BOL	COTTO	EGCO	GULF	K	MALEE	NYT	PRM	SAMART	SGF	STEC	THRE	TSST	WHAUP
AF	AUCT	BPP	CPALL	EPG	GUNKUL	KBANK	MBK	OR	PSH	SAMTEL	SHR	STGT	THREL	TTA	WICE
AH	AWC	BRR	CPAXT	ETC	HANA	KCE	MC	ORI	PSL	SAT	SICT	STI	TIPCO	TTB	WINNER
AIRA	AYUD	BTS	CPF	ETE	HARN	KEX	MCOT	OSP	PTG	SBNEXT	SIRI	SUN	TISCO	TTCL	XPG
AJ	BAFS	BTW	CPI	FN	HENG	KGI	METCO	OTO	PTT	SC	SIS	SUSCO	TK	TTW	ZEN
AKP	BAM	BWG	CPN	FNS	HMPRO	KKP	MFEC	PAP	PTTEP	SCB	SITHAI	SUTHA	TKN	TU	
AKR	BANPU	CENTEL	CRS	FPI	ICC	KSL	MINT	PCSGH	PTTGC	SCC	SJWD	SVI	TKS	TVDH	
ALLA	BAY	CFRESH	CSS	FPT	ICHI	KTB	MONO	PDG	PYLON	SCCC	SMPC	SYMC	TKT	TVO	
ALT	BBIK	CGH	DDD	FSMART	III	KTC	MOONG	PDJ	Q-CON	SCG	SNC	SYNTEC	TMILL	TWPC	
AMA	BBL	CHEWA	DELTA	FVC	ILINK	LALIN	MSC	PG	QH	SCGP	SONIC	TACC	TMT	UAC	
AMARIN	BCP	CHO	DEMCO	GC	ILM	LANNA	MST	PHOL	QTC	SCM	SORKON	TASCO	TNDT	UBIS	
AMATA	BCPG	CIMBT	DOHOME	GEL	IND	LHFG	MTC	PLANB	RABBIT	SCN	SPALI	TCAP	TNITY	UPOIC	
AMATAV	BDM5	CK	DRT	GFPT	INTUCH	LIT	MVP	PLANET	RATCH	SDC	SPI	TEAMG	TOA	UV	
ANAN	BEM	CKP	DUSIT	GGC	IP	LOXLEY	NCL	PLAT	RBF	SEAFKO	SPRC	TFMAMA	TOP	VCOM	
AOT	BEYOND	CM	EA	GLAND	IRC	LPN	NEP	PORT	RS	SEAOIL	SPVI	THANA	TPBI	VGI	
AP	BGC	CNT	EASTW	GLOBAL	IRPC	LRH	NER	PPS	S	SE-ED	SSC	THANI	TPM	VIH	
APURE	BGRIM	COLOR	ECF	GPI	ITEL	LST	NKI	PR9	S&J	SELIC	SSSC	THCOM	TRC	WACOAL	
ARIP	BIZ	COM7	ECL	GPSC	IVL	MACO	NOBLE	PREB	SAAM	SENA	SST	THG	TSC	WAVE	



2S	ARROW	BJCHI	CPL	ESTAR	IMH	KK	MICRO	OCC	PRIN	SABUY	SKR	STPI	TMC	TSE	WINMED
7UP	AS	BLA	CPW	FE	INET	KOOL	MILL	OGC	PRINC	SAK	SKY	SUC	TMD	TURTLE	WORK
ABM	ASAP	BR	CRANE	FLOYD	INGRS	KTIS	MITSIB	ONEE	PROEN	SALEE	SLP	SVOA	TMI	TVT	WP
ACE	ASEFA	BRI	CRD	FORTH	INSET	KUMWEL	MK	PACO	PROS	SAMCO	SMART	SVT	TNL	TWP	XO
ACG	ASIA	BROOK	CSC	FTE	INSURE	KUN	MODERN	PATO	PROUD	SANKO	SMD	SWC	TNP	UBE	YUASA
ADB	ASIAN	BSM	CSP	GBX	IRCP	KWC	MTI	PB	PSG	SAPPE	SMIT	SYNEX	TNR	UEC	ZIGA
ADD	ASIMAR	BYD	CV	GCAP	IT	KWM	NATION	PICO	PSTC	SAWAD	SMT	TAE	TOG	UKEM	
AEONTS	ASK	CBG	CWT	GENCO	ITD	L&E	NCAP	PIMO	PT	SCAP	SNNP	TAKUNI	TPA	UMI	
AGE	ASN	CEN	DCC	GJS	J	LDC	NGH	PIN	PTC	SCI	SNP	TCC	TPAC	UOBKH	
AHC	ATP30	CHARAN	DHOUSE	GTB	JAS	LEO	NDR	PJW	QLT	SCP	SO	TCMC	TPCS	UP	
AIE	B	CHAYO	DITTO	GYT	JCK	LH	NETBAY	PL	RCL	SE	SPA	TFG	TIPL	UPF	
AIT	BA	CHG	DMT	HEALTH	JCKH	LHK	NEX	PLE	RICHY	SECURE	SPC	TFI	TPIPP	UTP	
ALUCON	BC	CHOTI	DOD	HPT	JMT	M	NNCL	PM	RJH	SFLEX	SPCG	TFM	TPLAS	VIBHA	
AMANAH	BCH	CHOW	DPAIN	HTC	JR	MATCH	NOVA	PMTA	ROJNA	SFT	SR	TGH	TPS	VL	
AMR	BE8	CI	DV8	HUMAN	KBS	MBAX	NPK	PPP	RPC	SGP	SRICHA	TIDLOR	TOR	VPO	
APCO	BEC	CIG	EASON	HYDRO	KCAR	MEGA	NRF	PPPM	RT	SIAM	SSF	TIGER	TRITN	VRANDA	
APCS	BH	CITY	EFORL	ICN	KGEM	META	NTV	PRAPAT	RWI	SINGER	SSP	TIPH	TRT	WGE	
AQUA	BIG	CIVIL	ERW	IFS	KIAT	MFC	NUSA	PRECHA	S11	SKE	STANLY	TITLE	TRU	WIJK	
ARIN	BJC	CMC	ESSO	IIG	KISS	MGT	NWR	PRIME	SA	SKN	STC	TM	TRV	WIN	



A	AU	BTNC	CPT	EVER	GTV	JUBILE	M-CHAI	NEWS	PPM	RSP	STARK	TKC	TYCN	YGG	
A5	B52	CAZ	CSR	F&D	HL	KASET	MCS	NFC	PRAKIT	SIMAT	STECH	TNH	UMS	ZAA	
A1	BEAUTY	CCP	CTW	FMT	HTECH	KCM	MDX	NSL	PTECH	SISB	SUPER	TNFC	UNIO		
AKS	BGT	CGD	D	GIFT	IHL	KWI	MENA	NV	PTL	SK	TC	TOPP	UREKA		
ALL	BLAND	CMAN	DCON	GLOCON	INOX	KYE	MJD	PAF	RAM	SOLAR	TCJ	TPCH	VARO		
ALPHAX	BM	CMO	EKH	GLOXY	JAK	LEE	MORE	PEACE	ROCK	SPACK	TEAM	TPOLY	W		
AMC	BROCK	CMR	EMC	GREEN	JMART	LPH	MUD	PF	RP	SPG	THE	TRUBB	WFX		
APP	BSBM	CPANEL	EP	GSC	JSP	MATI	NC	PK	RPH	SQ	THMUI	TTI	WPH		

### ANTI-CORRUPTION PROGRESS INDICATOR มี 2 กลุ่ม

#### ได้รับการรับรอง

2S	AWC	BSBM	CPN	FPI	ICC	KCC	MCOT	OGC	PR9	RATCH	SGC	SST	THREL	TSI	WHAUP
7UP	AYUD	BTS	CPW	FPT	ICHI	KCE	META	OR	PREB	RML	SGP	STA	TIDLOR	TSTE	WICE
AAI	B	BWG	CRS	FSMART	IFS	KGEM	MFC	ORI	PRG	RS	SINGER	STGT	TIPCO	TSST	WIJK
ADVANC	BAFS	CEN	CSC	FTE	III	KGI	MFEC	PAP	PRINC	RWI	SIRI	STOWER	TISCO	TTA	XO
AF	BAM	CENTEL	DCC	GBX	ILINK	KKP	MILL	PATO	PRM	S&J	SITHAI	SUSCO	TKS	TTB	YUASA
AH	BANPU	CFRESH	DELTA	GC	ILM	KSL	MINT	PB	PROS	SAAM	SKR	SVI	TKT	TTCL	ZEN
A1	BAY	CGH	DEMCO	GCAP	INET	KTB	MONO	PCSGH	PSH	SABINA	SMIT	SYMC	TMD	TU	ZIGA
AIE	BBL	CHEWA	DIMET	GEL	INOX	KTC	MOONG	PDG	PSL	SAK	SMK	SYNTEC	TMILL	TVDH	
AIRA	BCH	CHOTI	DRT	GFPT	INSURE	L&E	MSC	PDJ	PSTC	SAPPE	SMPC	TAE	TMT	TVO	
AJ	BCP	CHOW	DUSIT	GGC	INTUCH	LANNA	MST	PG	PT	SAT	SNC	TAKUNI	TNITY	TWPC	
AKP	BCPG	CIG	EA	GJS	IRPC	LHFG	MTC	PHOL	PTECH	SC	SNP	TASCO	TNL	UBE	
AMA	BE8	CIMBT	EASTW	GPI	ITEL	LHK	MTI	PIMO	PTG	SCC	SORKON	TCAP	TNP	UBIS	
AMANAH	BEC	CM	ECF	GPSC	IVL	LPN	NATION	PK	PTT	SCCC	SPACK	TCMC	TNR	UEC	
AMATA	BEYOND	CMC	EGCO	GSTEEL	JAS	LRH	NCAP	PL	PTTEP	SCG	SPALI	TFG	TOG	UKEM	
AMATAV	BGC	COM7	EP	GULF	JKN	M	NEP	PLANB	PTTGC	SCGP	SPC	TFI	TOP	UOBKH	
AP	BGRIM	COTTO	EPG	GUNKUL	JR	MAJOR	NKI	PLANET	PYLON	SCM	SPI	TFMAMA	TOPP	UV	
APCS	BKI	CPALL	ERW	HANA	JTS	MALEE	NOBLE	PLAT	Q-CON	SCN	SPRC	TGH	TPA	VCOM	
AS	BLA	CPAXT	ESTAR	HARN	KASET	NOK	PM	QH	SEAOIL	SRICHA	THANI	TPCS	TRT	VGI	
ASIAN	BPP	CPF	ETC	HENG	KBANK	MBAX	NRF	PPP	QLT	SE-ED	SSF	THCOM	TRT	VIH	
ASK	BROOK	CPI	ETE	HMPRO	KBS	MBK	NWR	PPPM	QTC	SELIC	SSP	THIP	TRU	WACOAL	
ASP	BRR	CPL	FNS	HTC	KCAR	MC	OCC	PPS	RABBIT	SENA	SSSC	THRE	TSC	WHA	

#### ประกาศเจตนา

ACE	BRI	CBG	DMT	GLOBAL	J	LH	MODERN	POLY	PRTR	SANKO	SKE	SVT	TIPH	TRUE	WIN
ADB	BTG	CI	DOHOME	GREEN	JMART	MEGA	NER	POS	RBF	SENK	SM	TBN	TKN	VARO	WPH
ASW	BYD	CV	EKH	ICN	JMT	MENA	OSP	PRIME	RT	SFLEX	SUPER	TEGH	TPLAS	VIBHA	XPG
BBGI	CAZ	DEXON	EVER	ITC	LEO	MITSIB	OTO	PROEN	SA	SIS	SVOA	TGE	TQM	W	