

# MARKET TALK

## กลยุทธ์การลงทุน



### ความเชื่อมั่นไม่มา ... SET INDEX ก็ไม่กลับ

แม้จะมีความคืบหน้าในกระบวนการพิจารณา 4 คดีทางการเมือง แต่กรณีที่มีผลต่อเสถียรภาพรัฐบาลอย่าง กรณี นายกช เศรษฐา และ พรรคก้าวไกล ยังต้องรอลุ้นผลสรุปอีกระยะหนึ่ง ทำให้ยังมีน้ำหนักในการสร้างแรงกดดันต่อ SET INDEX และมีส่วนทำให้ความเชื่อมั่นของนักลงทุนยังไม่กลับมา อย่างไรก็ตามยังคงมีความคาดหวังเชิงบวกในส่วนของมาตการต่างๆ ที่เตรียมเข้ามากระตุ้นตลาดหุ้น เริ่มจากแนวทางการลดแรงกดดันจาก SHORT SELL โดยการนำ UPTRICK RULE เข้ามาใช้ตั้งแต่ 1 ก.ค.67 ซึ่งหวังว่าจะเป็นกลไกที่ช่วงลดแรงกดดันด้านราคา และหวังว่าจะดึงเปิดเงินใหม่กลับมาซื้อชดเชยจากปริมาณ SHORT SELL ที่ลดลง ในอีกทางหนึ่งกระทรวงการคลังให้ความมั่นใจกับการกลับมาของกองทุนลดหย่อนภาษี แนวคิดคล้ายๆ LTF ปัจจุบันรอผลสรุป

ยังไม่เห็นประเด็นที่จะดึงความเชื่อมั่นของนักลงทุนกลับมา ซึ่งก็น่าจะทำให้ SET INDEX ยังผันผวนอยู่ในบริเวณต่ำกว่า 1300 จุด ประเมินกรอบ 1290 – 1310 จุด หุ่น TOP PICK เลือก CPN, KBANK และ PTTEP

#### 1H67 FUND FLOW ไหลออกจากตลาดหุ้นไทย สูงสุด

วันที่	ไต้หวัน	เกาหลีใต้	ญี่ปุ่น	อินโดนีเซีย	ฟิลิปปินส์	ไทย	เวียดนาม
ม.ค.67	1,433	2,254	17,148	534	80	-870	53
ก.พ.67	3,390	6,120	7,415	646	129	82	-102
มี.ค.67	-93	3,816	-14,157	506	-46	-1,145	-352
เม.ย. 67	-4,828	1,794	19,808	-1,141	-412	108	-129
พ.ค.67	2,708	-676	9,910	-881	-174	-455	-583
มิ.ย.67 (mtd)	1,460	2,592	-2,211	-88	-58	-494	-297
Ytd	4,069	15,898	37,911	-423	-481	-2,775	-1,410
หน่วย : ล้านเหรียญ							
%Ytd	26.9%	4.1%	15.0%	-7.4%	-1.3%	-8.4%	13.2%

ที่มา: BLOOMBERG, สายงานวิจัย น.เอเซีย พลัส

🕒 19 มิถุนายน 2567

#### Support & resistance

แนวรับ 1,290/1,288 จุด  
แนวต้าน 1,310/1,315 จุด

#### top picks

CPN FV@B 83.00  
KBANK FV@B 148.00  
PTTEP FV@B 180.00

#### Research Division

บริษัทหลักทรัพย์ เอเซีย พลัส

เกิดศักดิ์ ทวีธีระธรรม, CISA

นักวิเคราะห์ปัจจัยพื้นฐานด้านตลาดทุน และทางเทคนิค  
เลขทะเบียนนักวิเคราะห์: 004132

#### ภราดร เตียรณปราโมทย์

นักวิเคราะห์ปัจจัยพื้นฐานด้านหลักทรัพย์  
เลขทะเบียนนักวิเคราะห์: 075365

#### ภวัต ภัทรพงษ์

นักวิเคราะห์ปัจจัยพื้นฐานด้านหลักทรัพย์  
เลขทะเบียนนักวิเคราะห์: 117985

#### สิริลักษณ์ พันธรงค์

ผู้ช่วยนักวิเคราะห์

ข้อมูลในเอกสารฉบับนี้ รวบรวมมาจากแหล่งข้อมูลที่น่าเชื่อถือ อย่างไรก็ดี บริษัทหลักทรัพย์ เอเซีย พลัส จำกัด ไม่สามารถที่จะยืนยันหรือรับรองความถูกต้องของข้อมูลเหล่านี้ได้  
ไม่ว่าประการใดๆ บทวิเคราะห์ในเอกสารนี้ จัดทำขึ้นโดยอ้างอิงหลักเกณฑ์ทางวิชาการเกี่ยวกับหลักการวิเคราะห์ และมีได้เป็นการชี้แนะ หรือเสนอแนะให้ซื้อหรือขายหลักทรัพย์ใดๆ  
การตัดสินใจซื้อหรือขายหลักทรัพย์ใดๆ ของผู้อ่าน ไม่ว่าจะเกิดจากการอ่านบทความในเอกสารนี้หรือไม่ก็ตาม ล้วนเป็นผลจากการใช้วิจารณญาณของผู้อ่าน โดยไม่มีส่วน  
เกี่ยวข้องหรือพัวพันใดๆ กับ บริษัทหลักทรัพย์ เอเซีย พลัส จำกัด ไม่ว่ากรณีใด



# MARKET TALK

## กลยุทธ์การลงทุน

### ความไม่ชัดเจนทางการเมืองยังหลงเหลือ มีส่วนกดดันตลาด

สำหรับความคืบหน้าทางการเมืองไทยขณะนี้ มีพัฒนาการเชิงบวกหวังระดับความกังวลเรื่องการเบิกจ่ายงบปี 68 สำเร็จ รวมถึงนโยบายกระตุ้นเศรษฐกิจยังเดินหน้าตามแผน ใน 2 ประเด็น ดังนี้

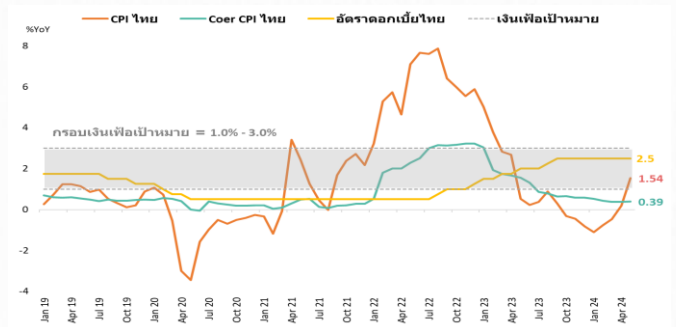
1. **กระบวนการเลือก สว.67** → ศาล รธน. มีมติตีเอกฉันท์ไม่ขัดต่อรัฐธรรมนูญ ม.107 พร้อมเดินหน้าเลือก สว. ระดับประเทศ วันที่ 26 มิ.ย. นี้
2. **อสน. สั่งฟ้องอดีตนายกฯ ทักษิณ ทำผิด ม.112** → ศาลอาญาประทับรับฟ้อง แต่ได้รับการปล่อยตัวชั่วคราว โดยยื่นหลักทรัพย์ 5 แสนบาท

ส่วนอีก 2 ประเด็น ยังไม่มีกรอบเวลาข้อสรุปที่ชัดเจน ทำให้ความกังวลเสถียรภาพรัฐบาลยังไม่ค่อยคลี่คลาย ซึ่งอาจมีน้ำหนักกดดันตลาดการเงินต่อเนื่องไปอีกระยะหนึ่ง

1. **คดี 40 ส.ว.ยื่นถอดถอน นายกฯ เศรษฐา** → ศาล รธน. นัดพิจารณาตรวจสอบคุณสมบัติ นายกฯ จะมีขึ้นอีกรอบในวันที่ 10 ก.ค. 67
2. **คดียุบพรรคก้าวไกล** → ศาล รธน. นัดพิจารณาคดียุบพรรคก้าวไกลต่อเป็นวันที่ 3 ก.ค. 67 และนัดให้คู่กรณีมาตรวจพยานหลักฐานวันที่ 9 ก.ค. 67

ขณะที่ในมุมมองของการดำเนินนโยบายการเงิน ผู้ว่าฯ ธปท. เผยกับ BLOOMBERG ว่า "ไม่เห็นด้วย" กับข้อเสนอของรัฐบาลที่จะปรับขึ้นกรอบเป้าหมายเงินเฟ้อจากช่วง 1-3% เนื่องจากมีความกังวลว่าการกระตุ้นเงินเฟ้อ ซึ่งจะดันให้ต้นทุนกู้ยืมพุ่งสูงขึ้น ทั้งนี้ แนวทางดำเนินนโยบายการเงิน-การคลังที่ไม่ประสานกัน มีส่วนสร้างแรงกดดันต่อการไหลออกของ FUND FLOW ต่างชาติ

### ทิศทางเงินเฟ้อไทยค่อยๆ ทอยปรับตัวขึ้นสู่กรอบเป้าหมาย 1-3%



ที่มา: BLOOMBERG, สายงานวิจัย บล. เอเชีย พลัส

**สรุป** ความไม่ชัดเจนยังหลงเหลือในประเด็นการเมืองไทย ทำให้ความกังวลเสถียรภาพรัฐบาลยังไม่ค่อยคลี่คลาย ขณะที่แนวทางดำเนินนโยบายการเงิน-การคลังที่ยังดูไม่สอดคล้องกัน มีส่วนที่สร้างแรงกดดันต่อการไหลออกของ FUND FLOW ต่างชาติในช่วงนี้

# MARKET TALK

## กลยุทธ์การลงทุน

### กองทุนประหยัดภาษีจะกลับมาหรือไม่ และในอดีตกองทุน ลักษณะไหนช่วยพยุง และเพิ่มสภาพคล่องให้ SET ได้ดี

วานนี้รอมว.คลัง กล่าวว่ รัฐบาลอยู่ระหว่างพิจารณามาตรการกระตุ้นตลาดทุนไทย โดยยืนยันว่าหลังจากนี้จะมีออกมาอีกหลายมาตรการ เช่น มาตรการกองทุนรวมหุ้นระยะยาว (LTF) หรือ กองทุนรวมส่งเสริมการลงทุนเพื่อความยั่งยืนของประเทศ (THAI ESG) ซึ่งทั้งหมดอยู่ระหว่างการพิจารณาในรายละเอียดของการปรับปรุง แต่ยืนยันว่าจะเร่งพิจารณาเพื่อให้ได้ข้อสรุปโดยเร็วที่สุด ขณะที่เฟทโก้-สมาคม บลจ. เตรียมขอนัดพบ รอมว.คลัง ยื่นเสนอกองทุนภาษีประหยัดภาษีแบบเดิม คือ LTF หวังหนุนหุ้นไทยกลับมาคึกคักอีกครั้ง

ซึ่งวันนี้ฝ่ายวิจัยฯ จะมาเปรียบเทียบเงื่อนไขและข้อจำกัดของแต่ละกองทุนประหยัดภาษี ทั้ง LTF SSF และ THAI ESG ว่ามีข้อแตกต่างกันอย่างไร โดยเรียงลำดับจากกองทุนที่มีเงื่อนไขที่ช่วยหนุนสภาพคล่องให้ SET INDEX จากมากไปน้อย ดังนี้

**สินทรัพย์ที่ลงทุน :** LTF - หุ้นไทยโดยต้องมีสัดส่วนลงทุนไม่น้อยกว่า 65%, THAI ESG - หุ้นและตราสารหนี้ไทยที่ได้ "SET ESG RATING", SSF - สินทรัพย์ทุกประเภททั้งไทยและต่างประเทศ

**วงเงินสูงสุดที่ลดหย่อนได้ :** LTF - 500,000 บาท, SSF - 200,000 บาท และเมื่อรวมกับกองทุนเพื่อการเกษียณอื่นๆ ต้องไม่เกิน 500,000 บาท, THAI ESG - 100,000 บาท

**ระยะเวลาการลงทุน :** LTF - 7 ปีปฏิทิน, THAI ESG - ไม่น้อยกว่า 8 ปีบริบูรณ์, SSF - ไม่น้อยกว่า 10 ปีบริบูรณ์

#### เปรียบเทียบเงื่อนไขและข้อจำกัดของแต่ละกองทุน

	LTF	ThaiESG	SSF
สินทรัพย์ที่ลงทุน	หุ้นไทยโดยต้องมีสัดส่วนลงทุนไม่น้อยกว่า 65%	หุ้นและตราสารหนี้ที่ได้ "SET ESG Rating"	สินทรัพย์ทุกประเภท
วงเงินสูงสุดที่ลดหย่อนได้ (บาท)	500,000	100,000	200,000 และเมื่อรวมกับกองทุนเพื่อการเกษียณอื่น ๆ ต้องไม่เกิน 500,000
ระยะเวลาการลงทุน	7 ปีปฏิทิน	ไม่น้อยกว่า 8 ปี	ไม่น้อยกว่า 10 ปี
ระยะเวลาที่สามารถใช้สิทธิลดหย่อนภาษี	2547-2562	2566-2575	2563-2567

ที่มา: สายงานวิจัย บล. เอเชีย พลัส

ซึ่งจะเห็นได้ว่ากองทุน LTF มีข้อดีและสามารถพยุงหุ้นไทยได้มากกว่ากองทุน THAI ESG และ SSF อย่างเห็นได้ชัด จึงนำมาสู่มูลค่าเปิดเงินซื้อสุทธิของนักลงทุนที่มากกว่าเช่นกัน โดยกองทุน LTF มีมูลค่าเปิดเงินเข้าเฉลี่ยรายเดือนอยู่ที่ 5-6 พันล้านบาท ขณะที่กองทุน THAI ESG และ SSF มีมูลค่าเปิดเงินเข้าเฉลี่ยรายเดือนอยู่ที่ 1.1-1.2 พันล้านบาทเท่านั้น

# MARKET TALK

## กลยุทธ์การลงทุน

### เปรียบเทียบมูลค่าเปิดเงินซื้อสุทธิของแต่ละกองทุน

Type	AUM	AVG Net Inflow/Month	จำนวนกองล่าสุด
Long-Term Equity Fund (LTF)	240,978,438,316	5-6 พันล้านบาท	106
Super Saving Fund (SSF)	59,727,922,268	1.2 พันล้านบาท	347
Thailand ESG Fund (ThaiESG)	6,844,561,071	1.1 พันล้านบาท	32

ที่มา: AIMC, สายงานวิจัย บล. เอเชีย พลัส

ดังนั้น ถ้าให้ฝ่ายวิจัยฯเลือกเพียง 1 กองทุนที่สามารถเกิดขึ้นได้ ดังที่ รมว.คลังบอกไว้ ขอเลือกกอง LTF เนื่องจากสามารถลงทุนในหุ้นไทยเต็มๆ หรือถ้าจะเป็นกองทุนใหม่ แนะนำเน้นให้นำหนักลงทุนในหุ้นไทยเป็นหลัก, เพิ่มพีดานวงเงินที่ลดหย่อนภาษี ได้มากขึ้น และระยะเวลาถือครองน้อยลง คาดทำให้ตลาดหุ้นไทยกลับมาคึกคักดังช่วงเวลาในอดีตที่มีกองทุน LTF อยู่

### FUND FLOW ไหลออกตลาดหุ้นไทยมากสุดในภูมิภาค หวังแรงขายจะค่อยๆ ลดลงมาบ้าง

การก้าวสู่วัฏจักรดอกเบี้ยขาลง ส่งผลให้การเคลื่อนไหวของ FUND FLOW ต่างชาติ ในช่วง 1H67 เอนเอียงไปที่หุ้นกลุ่ม TECH มากขึ้น สะท้อนได้จากตลาดหุ้น NASDAQ ปรับตัวขึ้นได้โดดเด่น +19%YTD

เช่นเดียวกับการเคลื่อนไหวของ FUND FLOW ในตลาดหุ้นในภูมิภาค ที่เอนเอียงไปที่ตลาดหุ้นในแถบเอเชียเหนือเป็นหลัก (ส่วนใหญ่มีหุ้นกลุ่ม TECH ประกอบ) โดยต่างชาติซื้อสุทธิตลาดหุ้นญี่ปุ่นมากที่สุด +3.79 หมื่นล้านเหรียญ รองลงมาคือ เกาหลีใต้ +1.59 หมื่นล้านเหรียญ และไต้หวัน + 4.1 พันล้านเหรียญ

ในทางตรงกันข้ามขายสุทธิตลาดหุ้นในแถบเอเชียใต้ อย่าง ตลาดหุ้นไทยถูกขายสุทธิมากที่สุด -2.78 พันล้านเหรียญ ตามมาด้วยเวียดนาม -1.4 พันล้านเหรียญ, ฟิลิปปินส์ -481 ล้านเหรียญ และอินโดนีเซีย -423 ล้านเหรียญ

FUND FLOW ที่ไหลออกจากตลาดหุ้นไทยในปีนี้สูงสุดในภูมิภาค และเกิน 1 แสนล้านบาท กดดันให้ตลาดหุ้นไทยปรับตัวลงแรงสุดในภูมิภาค -8.4%YTD

### น้ำหนักการลงทุน 1H67 เอนเอียงไปที่เอเชียเหนือ

วันที่	ไต้หวัน	เกาหลีใต้	ญี่ปุ่น	อินโดนีเซีย	ฟิลิปปินส์	ไทย	เวียดนาม
ม.ค.67	1,433	2,254	17,148	534	80	-870	53
ก.พ.67	3,390	6,120	7,415	646	129	82	-102
มี.ค.67	-93	3,816	-14,157	506	-46	-1,145	-352
เม.ย. 67	-4,828	1,794	19,808	-1,141	-412	108	-129
พ.ค.67	2,708	-676	9,910	-881	-174	-455	-583
มิ.ย.67 (mtd)	1,460	2,592	-2,211	-88	-58	-494	-297
Ytd	4,069	15,898	37,911	-423	-481	-2,775	-1,410
หน่วย : ล้านเหรียญ							
%Ytd	26.9%	4.1%	15.0%	-7.4%	-1.3%	-8.4%	13.2%

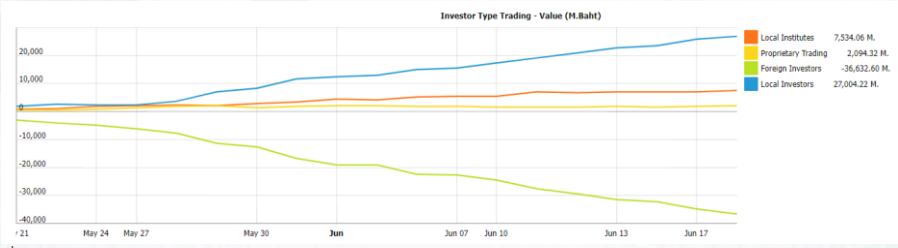
ที่มา: BLOOMBERG, สายงานวิจัย บล. เอเชีย พลัส (1 ม.ค. - 18 มิ.ย. 67)

# MARKET TALK

## กลยุทธ์การลงทุน

การไหลออกของ FUND FLOW ในตลาดหุ้นไทยเกิดขึ้นหนักๆ ในช่วงปลายเดือน พ.ค. - ปัจจุบัน ซึ่งเป็นช่วงที่มีความไม่แน่นอนจากทางการเมืองสูง กดดันให้ต่างชาติ ขายหุ้นไทย 19 วันทำการติด กว่า -3.66 หมื่นล้านบาท

### ต่างชาติขายหุ้นไทย 19 วันทำการติด -3.66 หมื่นล้านบาท

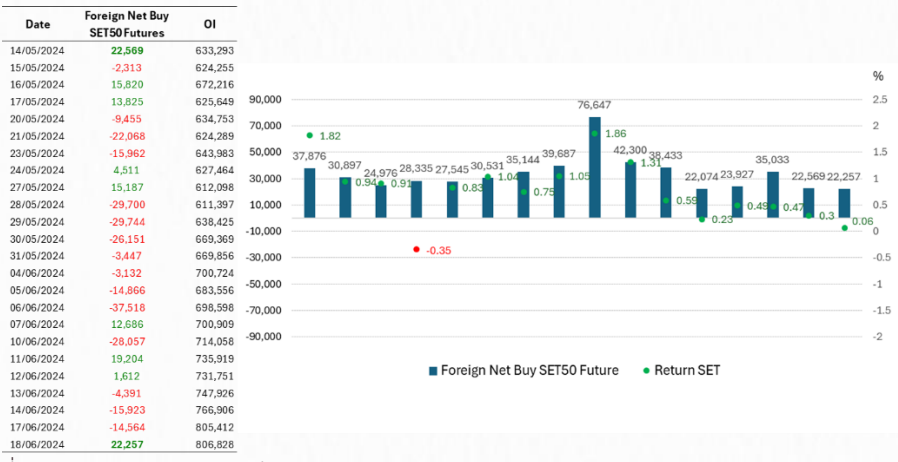


ที่มา: SET, สายงานวิจัย บล. เอเชีย พลัส (21 พ.ค. - 18 มิ.ย. 67)

อย่างไรก็ตามในระยะสั้นน่าจะเห็น FUND FLOW ชะลอการไหลออกบ้าง เนื่องจาก สถานะการเมืองการเมืองมีอยู่ แต่เหตุให้เปลี่ยนแปลงเร็วๆ อย่างมีนัยฯ ยังไม่เกิดขึ้นอีก ชั้ระยะ: อีกทั้งนักลงทุนยังเฝ้ารอกฎ UPTICK และ LTF ใกล้เคียงเข้ามามากขึ้น รวมถึงเริ่ม เห็นต่างชาติกลับมาซื้อ SET50 FUTURES กว่า 22,257 สัญญา ในวานนี้

เพราะหากพิจารณาจากสถิติในปีนี้ พบว่า ต่างชาติซื้อ SET50 FUTURES เกิน 2 หมื่นสัญญาต่อวัน ทั้งสิ้น 16 วัน และ SET INDEX ปรับขึ้นได้ถึง 15 วัน น่าจะเป็น สัญญาณที่ดีขึ้น และต่างชาติอาจจะขายสำหรับหุ้นไทยน้อยลงในระยะถัดไปได้

### สถิติปีนี้ต่างชาติซื้อ SET50 FUTURES เกิน 2 หมื่นสัญญาต่อวัน ทั้งสิ้น 16 วัน และ SET INDEX ปรับขึ้นได้ถึง 15 วัน



ที่มา: SET, สายงานวิจัย บล. เอเชีย พลัส

## ANTI-CORRUPTION PROGRESS INDICATOR

### คำอธิบายผลการประเมินแต่ละระดับ

ระดับที่ 1 มีนโยบาย (COMMITTED)

มีคำมั่นหรือทัศนคติในการดำเนินการดำเนินธุรกิจที่จะไม่มีส่วนเกี่ยวข้องกับการทุจริตและการดูแลให้บริษัทปฏิบัติตามให้เป็นไปตามกฎหมายที่เกี่ยวข้อง

ระดับที่ 2 ประกาศเจตนารมณ์ (DECLARED)

มีการประกาศเจตนารมณ์เข้าเป็นแนวร่วมปฏิบัติของภาคเอกชนไทยในการต่อต้านการทุจริต (CAC) หรือโครงการต่อต้านการทุจริตที่กำหนดให้องค์กรต้องมีกระบวนการในทำนองเดียวกัน

ระดับที่ 3 มีมาตรการป้องกัน (ESTABLISHED)

มีมาตรการป้องกัน การประเมินความเสี่ยง การสื่อสารและฝึกอบรมแก่พนักงาน รวมทั้งการดูแลให้มีการดำเนินการและการทบทวนความเหมาะสมของมาตรการอย่างสม่ำเสมอ

ระดับที่ 4 ได้รับการรับรอง (CERTIFIED)

มีการสอบทานจากคณะกรรมการตรวจสอบหรือผู้สอบบัญชีที่สำนักงาน ก.ล.ต. ให้ความเห็นชอบ และได้รับการรับรองหรือผ่านการตรวจสอบเพื่อความเชื่อมั่นอย่างเป็นทางการจากหน่วยงานภายนอก (เช่น CAC)

ระดับที่ 5 ขยายผลผู้ที่เกี่ยวข้อง (EXTENDED)

มีการขยายผลการดำเนินนโยบายต่อต้านการทุจริตสู่ผู้ที่เกี่ยวข้องในห่วงโซ่อุปทาน และการเปิดเผยข้อมูลเกี่ยวกับกรณีทุจริตที่เกิดขึ้น

เปิดเผยบ้างแต่ไม่มีนโยบายที่ชัดเจน

ไม่เปิดเผยหรือไม่มีนโยบาย

### CG SCORE: การจัดอันดับบรรษัทภิบาล

#### คำอธิบายผลการประเมินแต่ละระดับ

ระดับคะแนน 5 (90-100) : ดีเลิศ 

ระดับคะแนน 4 (80-89) : ดีมาก 

ระดับคะแนน 3 (70-79) : ดี 

NR. : ไม่ปรากฏชื่อในรายงาน CGR

"DISCLAIMER: การเปิดเผย (ก) ผลสำรวจในเรื่องการกำกับดูแลกิจการ (CORPORATE GOVERNANCE REPORT) ที่จัดทำโดยสมาคมส่งเสริมสถาบันกรรมการบริษัทไทย (IOD) และ (ข) ผลการประเมินดัชนีชี้วัดความคืบหน้าการป้องกันการมีส่วนเกี่ยวข้องกับการทุจริตคอร์รัปชัน (ANTI-CORRUPTION PROGRESS INDICATORS) ที่จัดทำโดยสถาบันที่เกี่ยวข้อง ซึ่งมีการเปิดเผยโดยสำนักงานคณะกรรมการกำกับหลักทรัพย์และตลาดหลักทรัพย์นี้ เป็นการสำรวจและประเมินโดยสมาคมหรือสถาบันที่เกี่ยวข้องจากข้อมูลที่ได้รับจากบริษัทจดทะเบียนตามต้นบริษัทจดทะเบียนได้ระบุใน (ก) แบบแสดงข้อมูลตามหลักเกณฑ์ CORPORATE GOVERNANCE REPORT OF THAI LISTED COMPANIES (CGR) ประจำปี และ (ข) แบบแสดงข้อมูลเพื่อการประเมิน ANTI-CORRUPTION ซึ่งได้อ้างอิงข้อมูลมาจากแบบแสดงรายการข้อมูลประจำปี (แบบ 56-1) รายงานประจำปี (แบบ 56-2) หรือในเอกสารและหรือรายงานอื่นที่เกี่ยวข้องของบริษัทจดทะเบียนนั้น แล้วแต่กรณี โดยเป็นการสำรวจและประเมินจากข้อมูลของบริษัทจดทะเบียนที่มีการเปิดเผยต่อสาธารณะ และเป็นข้อมูลที่ผู้ลงทุนทั่วไปสามารถเข้าถึงได้ และเป็นการดำเนินการตามนโยบายของสำนักงานคณะกรรมการกำกับหลักทรัพย์และตลาดหลักทรัพย์

ทั้งนี้ ผลการสำรวจหรือผลการประเมินดังกล่าวเป็นการนำเสนอในมุมมองของ IOD หรือสถาบันที่เกี่ยวข้องซึ่งเป็นบุคคลภายนอก โดยมิได้เป็นการประเมินการปฏิบัติตามของบรรษัทจดทะเบียนในตลาดหลักทรัพย์แห่งประเทศไทย และมีได้ข้อมูลภายในเพื่อการประเมินแต่อย่างใด

เนื่องจากผลสำรวจหรือผลการประเมินดังกล่าวเป็นเพียงผลสำรวจหรือผลการประเมิน ณ วันที่ปรากฏในผลสำรวจหรือผลการประเมินเท่านั้น ดังนั้น ผลสำรวจหรือผลการประเมินจึงอาจเปลี่ยนแปลงได้ภายหลังวันดังกล่าว หรือเมื่อข้อมูลที่เกี่ยวข้องมีการเปลี่ยนแปลง ทั้งนี้ บริษัทหลักทรัพย์ [มี] มิได้ยืนยัน ตรวจสอบ หรือรับรองความถูกต้องครบถ้วนของผลสำรวจหรือผลการประเมินดังกล่าวแต่อย่างใด"

## CG SCORE: การจัดอันดับบริษัทมหาชน



AAV	ASP	BKI	COMAN	EE	GRAMMY	JTS	MAJOR	NVD	PRG	SABINA	SENX	STA	THIP	TSTE	WHA
ADVANC	ASW	BOL	COTTO	EGCO	GULF	K	MALEE	NYT	PRM	SAMART	SGF	STEC	THRE	TSSTH	WHAUP
AF	AUCT	BPP	CPALL	EPG	GUNKUL	KBANK	MBK	OR	PSH	SAMTEL	SHR	STGT	THREL	TTA	WICE
AH	AWC	BRR	CPAXT	ETC	HANA	KCE	MC	ORI	PSL	SAT	SICT	STI	TIPCO	TTB	WINNER
AIRA	AYUD	BTS	CPF	ETE	HARN	KEX	MCOT	OSP	PTG	SBNEXT	SIRI	SUN	TISCO	TTCL	XPG
AJ	BAFS	BTW	CPI	FN	HENG	KGI	METCO	OTO	PTT	SC	SIS	SUSCO	TK	TTW	ZEN
AKP	BAM	BWG	CPN	FNS	HMPRO	KKP	MFEC	PAP	PTTEP	SCB	SITHAI	SUTHA	TKN	TU	
AKR	BANPU	CENDEL	CRS	FPI	ICC	KSL	MINT	PCSGH	PTTGC	SCC	SJWD	SVI	TKS	TVDH	
ALLA	BAY	CFRESH	CSS	FPT	ICHI	KTB	MONO	PDG	PYLON	SCCC	SMPC	SYMC	TKT	TVO	
ALT	BBIK	CGH	DDD	FSMART	III	KTC	MOONG	PDJ	Q-CON	SCG	SNC	SYNTEC	TMILL	TWPC	
AMA	BBL	CHEWA	DELTA	FVC	ILINK	LALIN	MSC	PG	QH	SCGP	SONIC	TACC	TMT	UAC	
AMARIN	BCP	CHO	DEMCO	GC	ILM	LANNA	MST	PHOL	QTC	SCM	SORKON	TASCO	TNDT	UBIS	
AMATA	BCPG	CIMBT	DOHOME	GEL	IND	LHFG	MTC	PLANB	RABBIT	SCN	SPALI	TCAP	TNITY	UPOIC	
AMATAV	BDMS	CK	DRT	GFPT	INTUCH	LIT	MVP	PLANET	RATCH	SDC	SPI	TEAMG	TOA	UV	
ANAN	BEM	CKP	DUSIT	GGC	IP	LOXLEY	NCL	PLAT	RBF	SEAFKO	SPRC	TFMAMA	TOP	VCOM	
AOT	BEYOND	CM	EA	GLAND	IRC	LPN	NEP	PORT	RS	SEAOIL	SPVI	THANA	TPBI	VGI	
AP	BGC	CNT	EASTW	GLOBAL	IRPC	LRH	NER	PPS	S	SE-ED	SSC	THANI	TPM	VIH	
APURE	BGRIM	COLOR	ECF	GPI	ITEL	LST	NKI	PR9	S&J	SELIC	SSSC	THCOM	TRC	WACOAL	
ARIP	BIZ	COM7	ECL	GPSC	IVL	MACO	NOBLE	PREB	SAAM	SENA	SST	THG	TSC	WAVE	



2S	ARROW	BJCHI	CPL	ESTAR	IMH	KK	MICRO	OCC	PRIN	SABUY	SKR	STPI	TMC	TSE	WINMED
7UP	AS	BLA	CPW	FE	INET	KOOL	MILL	OGC	PRINC	SAK	SKY	SUC	TMD	TURTLE	WORK
ABM	ASAP	BR	CRANE	FLOYD	INGRS	KTIS	MITSIB	ONEE	PROEN	SALEE	SLP	SVOA	TMI	TVT	WP
ACE	ASEFA	BRI	CRD	FORTH	INSET	KUMWEL	MK	PACO	PROS	SAMCO	SMART	SVT	TNL	TWP	XO
ACG	ASIA	BROOK	CSC	FTE	INSURE	KUN	MODERN	PATO	PROUD	SANKO	SMD	SWC	TNP	UBE	YUASA
ADB	ASIAN	BSM	CSP	GBX	IRCP	KWC	MTI	PB	PSG	SAPPE	SMIT	SYNEX	TNR	UEC	ZIGA
ADD	ASIMAR	BYD	CV	GCAP	IT	KWM	NATION	PICO	PSTC	SAWAD	SMT	TAE	TOG	UKEM	
AEONTS	ASK	CBG	CWT	GENCO	ITD	L&E	NCAP	PIMO	PT	SCAP	SNNP	TAKUNI	TPA	UMI	
AGE	ASN	CEN	DCC	GJS	J	LDC	NGH	PIN	PTC	SCI	SNP	TCC	TPAC	UOBKH	
AHC	ATP30	CHARAN	DHOUSE	GTB	JAS	LEO	NDR	PJW	QLT	SCP	SO	TCMC	TPCS	UP	
AIE	B	CHAYO	DITTO	GYT	JCK	LH	NETBAY	PL	RCL	SE	SPA	TFG	TIPL	UPF	
AIT	BA	CHG	DMT	HEALTH	JCKH	LHK	NEX	PLE	RICHY	SECURE	SPC	TFI	TPIPP	UTP	
ALUCON	BC	CHOTI	DOD	HPT	JMT	M	NNCL	PM	RJH	SFLEX	SPCG	TFM	TPLAS	VIBHA	
AMANAH	BCH	CHOW	DPAIN	HTC	JR	MATCH	NOVA	PMTA	ROJNA	SFT	SR	TGH	TPS	VL	
AMR	BE8	CI	DV8	HUMAN	KBS	MBAX	NPK	PPP	RPC	SGP	SRICHA	TIDLOR	TOR	VPO	
APCO	BEC	CIG	EASON	HYDRO	KCAR	MEGA	NRF	PPPM	RT	SIAM	SSF	TIGER	TRITN	VRANDA	
APCS	BH	CITY	EFORL	ICN	KGEN	META	NTV	PRAPAT	RWI	SINGER	SSP	TIPH	TRT	WGE	
AQUA	BIG	CIVIL	ERW	IFS	KIAT	MFC	NUSA	PRECHA	S11	SKE	STANLY	TITLE	TRU	WIJK	
ARIN	BJC	CMC	ESSO	IIG	KISS	MGT	NWR	PRIME	SA	SKN	STC	TM	TRV	WIN	



A	AU	BTNC	CPT	EVER	GTV	JUBILE	M-CHAI	NEWS	PPM	RSP	STARK	TKC	TYCN	YGG	
A5	B52	CAZ	CSR	F&D	HL	KASET	MCS	NFC	PRAKIT	SIMAT	STECH	TNH	UMS	ZAA	
A1	BEAUTY	CCP	CTW	FMT	HTECH	KCM	MDX	NSL	PTECH	SISB	SUPER	TNFC	UNIO		
AKS	BGT	CGD	D	GIFT	IHL	KWI	MENA	NV	PTL	SK	TC	TOPP	UREKA		
ALL	BLAND	CMAN	DCON	GLOCON	INOX	KYE	MJD	PAF	RAM	SOLAR	TCJ	TPCH	VARO		
ALPHAX	BM	CMO	EKH	GLOXY	JAK	LEE	MORE	PEACE	ROCK	SPACK	TEAM	TPOLY	W		
AMC	BROCK	CMR	EMC	GREEN	JMART	LPH	MUD	PF	RP	SPG	THE	TRUBB	WFX		
APP	BSBM	CPANEL	EP	GSC	JSP	MATI	NC	PK	RPH	SQ	THMUI	TTI	WPH		

## ANTI-CORRUPTION PROGRESS INDICATOR มี 2 กลุ่ม

### ได้รับการรับรอง

2S	AWC	BSBM	CPN	FPI	ICC	KCC	MCOT	OGC	PR9	RATCH	SGC	SST	THREL	TSI	WHAUP
7UP	AYUD	BTS	CPW	FPT	ICHI	KCE	META	OR	PREB	RML	SGP	STA	TIDLOR	TSTE	WICE
AAI	B	BWG	CRS	FSMART	IFS	KGEN	MFC	ORI	PRG	RS	SINGER	STGT	TIPCO	TSSTH	WIJK
ADVANC	BAFS	CEN	CSC	FTE	III	KGI	MFEC	PAP	PRINC	RWI	SIRI	STOWER	TISCO	TTA	XO
AF	BAM	CENDEL	DCC	GBX	ILINK	KKP	MILL	PATO	PRM	S&J	SITHAI	SUSCO	TKS	TTB	YUASA
AH	BANPU	CFRESH	DELTA	GC	ILM	KSL	MINT	PB	PROS	SAAM	SKR	SVI	TKT	TTCL	ZEN
A1	BAY	CGH	DEMCO	GCAP	INET	KTB	MONO	PCSGH	PSH	SABINA	SMIT	SYMC	TMD	TU	ZIGA
AIE	BBL	CHEWA	DIMET	GEL	INOX	KTC	MOONG	PDG	PSL	SAK	SMK	SYNTEC	TMILL	TVDH	
AIRA	BCH	CHOTI	DRT	GFPT	INSURE	L&E	MSC	PDJ	PSTC	SAPPE	SMPC	TAE	TMT	TVO	
AJ	BCP	CHOW	DUSIT	GGC	INTUCH	LANNA	MST	PG	PT	SAT	SNC	TAKUNI	TNITY	TWPC	
AKP	BCPG	CIG	EA	GJS	IRPC	LHFG	MTC	PHOL	PTECH	SC	SNP	TASCO	TNL	UBE	
AMA	BE8	CIMBT	EASTW	GPI	ITEL	LHK	MTI	PIMO	PTG	SCC	SORKON	TCAP	TNP	UBIS	
AMANAH	BEC	CM	ECF	GPSC	IVL	LPN	NATION	PK	PTT	SCCC	SPACK	TCMC	TNR	UEC	
AMATA	BEYOND	CMC	EGCO	GSTEEL	JAS	LRH	NCAP	PL	PTTEP	SCG	SPALI	TFG	TOG	UKEM	
AMATAV	BGC	COM7	EP	GULF	JKN	M	NEP	PLANB	PTTGC	SCGP	SPC	TFI	TOP	UOBKH	
AP	BGRIM	COTTO	EPG	GUNKUL	JR	MAJOR	NKI	PLANET	PYLON	SCM	SPI	TFMAMA	TOPP	UV	
APCS	BKI	CPALL	ERW	HANA	JTS	MALEE	NOBLE	PLAT	Q-CON	SCN	SPRC	TGH	TPA	VCOM	
AS	BLA	CPAXT	ESTAR	HARN	KASET	MATCH	NOK	PM	QH	SEAOIL	SRICHA	THANI	TPCS	VGI	
ASIAN	BPP	CPF	ETC	HENG	KBANK	MBAX	NRF	PPP	QLT	SE-ED	SSF	THCOM	TRT	VIH	
ASK	BROOK	CPI	ETE	HMPRO	KBS	MBK	NWR	PPPM	QTC	SELIC	SSP	THIP	TRU	WACOAL	
ASP	BRR	CPL	FNS	HTC	KCAR	MC	OCC	PPS	RABBIT	SENA	SSSC	THRE	TSC	WHA	

### ประกาศเจตนา

ACE	BRI	CBG	DMT	GLOBAL	J	LH	MODERN	POLY	PRTR	SANKO	SKE	SVT	TIPH	TRUE	WIN
ADB	BTG	CI	DOHOME	GREEN	JMART	MEGA	NER	POS	RBF	SENK	SM	TBN	TKN	VARO	WPH
ASW	BYD	CV	EKH	ICN	JMT	MENA	OSP	PRIME	RT	SFLEX	SUPER	TEGH	TPLAS	VIBHA	XPG
BBGI	CAZ	DEXON	EVER	ITC	LEO	MITSIB	OTO	PROEN	SA	SIS	SVOA	TGE	TQM	W	