

# NEWS PLUS



8 กรกฎาคม 2567

## กลุ่มพลังงาน: น้ำมันปิโตรเลียมและโรงกลั่น

ราคาน้ำมันดิบดูไบเฉลี่ยวันที่ 1 – 5 ก.ค. 2567 เท่ากับ 86.34 เหรียญฯ/บาร์เรล ปรับตัวเพิ่มขึ้น 1.41%wow ขณะที่ค่าการกลั่น (อ้างอิงตลาดสิงคโปร์) ยังไม่มีรายงานจาก Bloomberg แต่หากอิงจากแหล่ง TOP ค่าเฉลี่ยในวันที่ 24 – 28 มิ.ย. 2567 เพิ่มขึ้นเป็น 3.81 จาก 3.61 เหรียญฯ/บาร์เรล ในสัปดาห์ก่อนหน้า ส่วนราคาเฉลี่ย LNG JKM ในตลาดเอเชียวันที่ 1 – 4 ก.ค. ปรับตัวลดลง 4.0%wow มาอยู่ที่ 12.20 เหรียญฯ/ล้านบีทียู

ราคาน้ำมันดิบ Dubai, Nymex, และ Brent เฉลี่ยปิดปรับตัวเพิ่มขึ้น 1.41%wow, 2.38%wow และ 2.47%wow มาอยู่ที่ 86.34, 83.10, และ 86.89 เหรียญฯ/บาร์เรล ตามลำดับ

### ราคาน้ำมันดิบ (+/-)

ราคาน้ำมันดิบดูไบเฉลี่ยสัปดาห์ล่าสุดปิดปรับตัวเพิ่มขึ้น 1.41%wow โดยได้รับแรงหนุนจากสถานการณ์ตึงเครียดในตะวันออกกลางระหว่างอิสราเอล และกลุ่มฮิซบอลเลาะห์ ซึ่งเป็นกลุ่มติดอาวุธที่ได้รับการสนับสนุนจากอิหร่าน ที่ยังสู้รบต่อกันอย่างต่อเนื่อง ซึ่งอาจนำไปสู่การเข้าร่วมสงครามของอิหร่าน และจะส่งผลกระทบต่ออุปทานน้ำมันในตะวันออกกลาง รวมถึงคาดการณ์ความต้องการใช้น้ำมันเบนซินในสหรัฐฯจะปรับตัวเพิ่มขึ้น จากการเข้าสู่วันหยุดเนื่องในวันชาติสหรัฐฯ โดย EIA รายงานสต็อกน้ำมันดิบสหรัฐฯ ในสัปดาห์ล่าสุด ปรับตัวลดลงถึง 12.2 ล้านบาร์เรล มากกว่าที่คาดว่าจะลดเพียง 0.7 ล้านบาร์เรล เช่นเดียวกับสต็อกน้ำมันเบนซินที่ลดลง 2.2 ล้านบาร์เรล มากกว่าที่คาดว่าจะลดลง 1.5 ล้านบาร์เรล นอกจากนี้ ยังมีแรงหนุนจากความกังวลว่าการผลิตน้ำมันในอ่าวเบอริงจะถูกจำกัด หลังจากพายุเฮอริเคนเบร์ลา (Beryl) ซึ่งมีความรุนแรงในระดับ 2 ได้เคลื่อนตัวพัดผ่านอ่าวเบอริงในช่องปลายสัปดาห์ที่ผ่านมา ส่งผลให้บริษัทน้ำมันหลายแห่งหยุดการผลิต และอพยพคนงานออกจากฝั่ง ตามแผนรับมือกับพายุดังกล่าว แต่อย่างไรก็ตาม ราคาน้ำมันยังมีแรงกดดันหลังมีรายงานว่า การผลิตน้ำมันของกลุ่ม OPEC ในเดือน มิ.ย. ปรับตัวเพิ่มขึ้นติดต่อกันเป็นเดือนที่ 2 รวมทั้งดัชนีผู้จัดการฝ่ายจัดซื้อ (PMI) ภาคบริการเดือน มิ.ย.ของจีน ปรับตัวลงแตะระดับต่ำสุดในรอบ 8 เดือน ซึ่งอาจส่งผลให้ความต้องการใช้น้ำมันของจีนจะชะลอตัว

OIL&amp;

REFINERY

Neutral

ดัชนีกลุ่ม (จุด) 18,470.28

ดัชนีตลาด (จุด) 1,311.99

จำนวนหลุมขุดเจาะสหรัฐฯ



ที่มา: Baker Hughes 5 ก.ค. 67

RESEARCH DIVISION

บริษัทหลักทรัพย์ เอเชีย พลัส

นลินรัตน์ กิตติคำพลรัตน์

นักวิเคราะห์ปัจจัยพื้นฐานด้านตลาดทุน

เลขทะเบียนนักวิเคราะห์: 018350

ธัญญา อุดม

นักวิเคราะห์ปัจจัยพื้นฐานด้านหลักทรัพย์

เลขทะเบียนนักวิเคราะห์: 066756

# NEWS PLUS

**Outperform:** กรณีที่นักวิเคราะห์พิจารณาปัจจัยแวดล้อมทางพื้นฐานแล้วเห็นว่าราคาหุ้นบริษัทที่ทำการวิเคราะห์มีโอกาสที่จะสร้างผลตอบแทนที่ชนะค่าเฉลี่ยของ Sector หรือชน: SET Index

**Neutral:** กรณีที่นักวิเคราะห์พิจารณาปัจจัยแวดล้อมทางพื้นฐานแล้วเห็นว่าราคาหุ้นบริษัทที่ทำการวิเคราะห์มีโอกาสที่จะสร้างผลตอบแทนที่พอๆกับค่าเฉลี่ยของ Sector หรือพอๆกับ SET Index

**Underperform:** กรณีที่นักวิเคราะห์พิจารณาปัจจัยแวดล้อมทางพื้นฐานแล้วเห็นว่าราคาหุ้นบริษัทที่ทำการวิเคราะห์มีโอกาสที่จะสร้างผลตอบแทนที่ต่ำกว่าค่าเฉลี่ยของ Sector หรือต่ำกว่า SET Index

## ค่าการกลั่นระยะสั้น (ยังไม่มีรายงานจาก BLOOMBERG)

ค่าการกลั่นอ้างอิงตลาดสิงคโปร์ยังไม่มีรายงานตัวเลขจาก Bloomberg แต่หากอิงจากแหล่ง TOP ค่าเฉลี่ยในวันที่ 24 – 28 มิ.ย. 2567 พบว่าเพิ่มขึ้นเป็น 3.81 จาก 3.61 เหรียญฯ/บาร์เรล ในสัปดาห์ก่อนหน้า ทั้งนี้ในสัปดาห์ที่ผ่านมา ราคาเว็ลล์น้ำมันเบนซิน และดีเซล ต่างปรับตัวเพิ่มขึ้น 3.05 และ 1.08 มาอยู่ที่ 99.06 และ 102.96 เหรียญฯ/บาร์เรล ตามลำดับ โดยได้รับแรงหนุนจากความกังวลด้านปริมาณน้ำมันสำเร็จรูปจะออกสู่ตลาดได้จำกัด จากเหตุเพลิงไหม้โรงกลั่นน้ำมัน Kosan ในประเทศญี่ปุ่น ประกอบกับสต็อกน้ำมันเบนซินในสหรัฐฯสัปดาห์ล่าสุดปรับตัวลดลงมากกว่าคาด จากความต้องการใช้ที่สูงขึ้นในช่วงฤดูการจับที่ แม้ความต้องการใช้น้ำมันดีเซลในประเทศอินเดียที่ลดลง ในช่วงฤดูมรสุมก็ตาม

## ราคา LNG (-)

ราคา LNG JKM ในตลาดเอเชียเว็ลล์วันที่ 1 – 4 ก.ค. 2567 อยู่ที่ 12.20 เหรียญฯ/ล้านบีทียู ปรับตัวลดลง 4.0%wow จากคาดการณ์ปริมาณสำรองก๊าซ LNG โดยรวมในภูมิภาคเอเชียที่คาดจะมีเพียงพอ รวมถึงความต้องการจากประเทศอินเดียที่ปรับตัวลดลง หลังจากเริ่มเข้าสู่ช่วงฤดูมรสุม ส่งผลให้ความต้องการใช้ไฟฟ้าสำหรับทำความเย็นลดลง

## ประมาณการตัวเลขสำคัญทางการเงิน

สิ้นสุด 31 ธ.ค.	2564	2565	2566	2567F	2568F
รายได้ (ล้านบาท)	3,982,693	5,803,089	4,716,642	4,732,751	5,185,799
กำไรสุทธิ (ล้านบาท)	269,506	320,824	317,313	317,680	317,526
Norm profit (บาท)	267,705	389,572	320,129	315,455	314,405
EPS (บาท)	13,274	15,802	15,629	15,647	15,640
BVS (บาท)	104,550	114,948	119,838	123,845	134,549
PER (x)	1.38	1.16	1.17	1.17	1.17
PBV (x)	0.18	0.16	0.15	0.15	0.14
EV (ล้านบาท)	3,791,767	3,973,182	3,990,097	3,897,835	4,795,196
ROE (%)	12.7%	13.7%	13.0%	12.6%	11.6%
ROA (%)	4.6%	4.9%	5.0%	5.0%	4.6%

ที่มา: รายงานวิจัย บล. เอเชีย พลัส

# NEW PLUS

## คำแนะนำการลงทุน

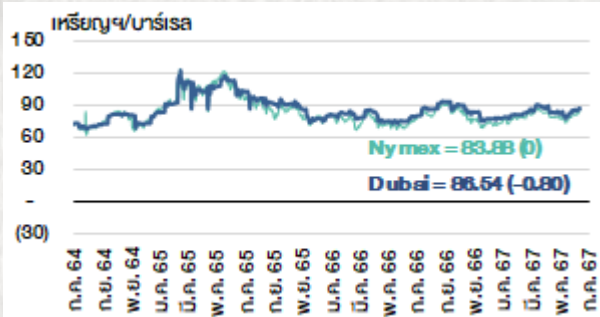
แนวโน้มราคาน้ำมันดิบในตลาดโลกยังอยู่ในภาวะผันผวนจากทั้ง demand และ supply ที่แท้จริง รวมถึงประเด็นบวกและลบต่อราคาน้ำมันที่เกิดขึ้นระหว่างทาง ซึ่งหากพิจารณาภายใต้ demand และ supply ที่แท้จริง และราคาน้ำมันในปัจจุบัน ฝ่ายวิจัยยังคงมุมมองที่คาดหวังราคาน้ำมันจะยังทรงตัวได้ในระดับสูงต่อเนื่อง จากเหตุการณ์ความไม่สงบในอิสราเอล และการจำกัด supply ของกลุ่ม OPEC+ ส่วนการปรับตัวขึ้นของราคาน้ำมันจะมีเสถียรภาพมากขึ้นเพียงใดยังขึ้นอยู่กับ demand ซึ่งแปรผันตามการเติบโตของเศรษฐกิจโลก ทั้งนี้ฝ่ายวิจัยกำหนด สมมติฐานราคาน้ำมันดิบดูไบระยะยาวตั้งแต่ปี 2567 เป็นต้นไปอยู่ที่ 80 เหรียญฯ/บาร์เรล ซึ่งภายใต้สมมติฐานดังกล่าวมูลค่าพื้นฐานของ PTTEP อยู่ที่ 180 บาท/หุ้น ยังแนะนำให้หาจังหวะ trading ตามทิศทางราคาน้ำมัน

ในส่วนองค่าการกลั่นนั้น ภาพรวมในปี 2567 กำหนดสมมติฐานกลับสู่ใกล้เคียงระดับปกติ 6-10 เหรียญฯ/บาร์เรล โดยการปรับตัวทยอยเข้าสู่ Demand และ Supply ที่แท้จริง ดังนั้น ฝ่ายวิจัยยังคงมุมมองโรงกลั่นให้เล่นตามการปรับตัวค่าการกลั่น และช่วงฤดูกาลเช่นเดิม ซึ่งปกติแล้วค่าการกลั่นจะทยอยปรับตัวเพิ่มขึ้นในช่วงปลายไตรมาส 4 ยาวต่อเนื่องในช่วงไตรมาส 1 ซึ่งเป็นช่วงฤดูหนาว ก่อนที่จะค่อยๆปรับตัวลงในไตรมาส 2 เล็กน้อย และจะต่ำสุดในไตรมาส 3 ซึ่งเป็นช่วง low season ภายใต้ไม่มี hurricane ที่รุนแรง แต่หากมีการเกิด hurricane ขึ้น มีโอกาสที่จะเห็นค่าการกลั่นติดตัวขึ้นโดดเด่นได้ในช่วง hurricane ซึ่งจะถือเป็น sentiment เชิงบวกต่อกลุ่มโรงกลั่นได้

สำหรับ spread ปีไตรมาส 2 คาดในปี 2567 น่าจะเข้าสู่ภาวะสมดุลระหว่าง demand และ supply มากขึ้น โดยให้น้ำหนักการกลับมาของ demand อยู่ในช่วง 2H67 ตามมาตรการกระตุ้นเศรษฐกิจในหลายๆประเทศที่ทยอยเกิดขึ้น ทำให้ผลบวกเศรษฐกิจที่จะสู่ภาวะปกติได้ จะเกิดในช่วง 2H67 มากกว่า 1H67 แต่ทั้งนี้ภาพรวมปีไตรมาส 2 ในปัจจุบันก็ถือว่าอยู่ในภาวะ bottom รอฟื้นตัว โดยเฉพาะจากผู้บริโภคหลัก เช่น จีน ฝ่ายวิจัยจึงให้น้ำหนักการลงทุนกลุ่มฯ เก้าตลาด

# NEWS PLUS

## ราคาน้ำมันดิบในตลาดโลก



ที่มา: Bloomberg / OPEC

## ราคาน้ำมันดิบ และค่าการกลั่นเฉลี่ยรายไตรมาส

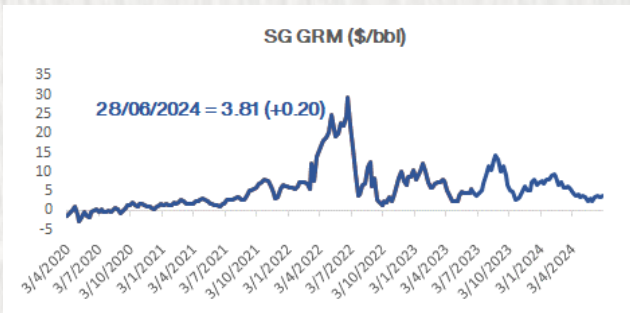
ราคาน้ำมันดิบเฉลี่ยรายไตรมาส					
ไตรมาส	2563	2564	2565	2566	2567
1Q	50.47	59.89	94.43	80.15	80.35
2Q	34.67	66.86	107.48	77.52	84.77
3Q	43.07	71.19	96.83	85.36	83.10
4Q	43.95	78.43	86.04	83.98	
ค่าเฉลี่ย	43.13	69.11	95.99	81.82	82.62

ค่าการกลั่นเฉลี่ยรายไตรมาส					
ไตรมาส	2563	2564	2565	2566	2567
1Q	1.24	1.78	7.95	8.18	7.30
2Q	(0.94)	2.05	21.40	4.00	3.53
3Q	0.05	3.80	7.12	9.51	
4Q	1.21	6.10	6.30	5.51	
ค่าเฉลี่ย	0.39	3.43	10.69	6.80	5.42

ที่มา: Bloomberg / TOP

## ค่าการกลั่นอ้างอิงตลาดสิงคโปร์



ที่มา: TOP

## กำลังการผลิตน้ำมันดิบ OPEC

Country	Production (000 bbl)												YOY	%		
	พ.ค.-27	เม.ย.-27	มิ.ย.-27	ก.พ.-27	ม.ค.-27	ธ.ค.-26	พ.ค.-26	ก.ย.-26	ธ.ค.-26	ก.ค.-26	มี.ย.-26	พ.ค.-26				
<b>Total OPEC</b>	900	910	910	910	900	950	950	950	950	940	970	960	970	-1%	935	3.4%
Algeria	0	0	0	0	0	1140	1130	1110	1130	1150	1110	1110	1110	-20%	0	2.4%
Angola	60	50	60	60	70	60	50	70	60	80	70	50	20%	65	0.2%	
Equatorial Guinea	220	210	230	200	200	220	220	200	220	200	210	200	5%	213	0.8%	
Gabon	3200	3220	3180	3140	3120	3160	3080	3110	3100	2880	2850	2880	-1%	3117	11.3%	
Iran	4240	4220	4170	4200	4200	4330	4290	4260	4300	4260	4250	4180	4140	0%	4242	16.4%
Kuwait	2460	2430	2430	2430	2440	2550	2520	2560	2580	2560	2550	2570	2550	1%	2507	9.1%
Kyrgyzstan	1160	1190	1130	1140	1020	1140	1120	1090	1110	1140	1100	1150	1120	-3%	1124	4.1%
Libya	1460	1420	1470	1520	1490	1490	1440	1490	1430	1340	1260	1390	1380	3%	1433	5.2%
Nigeria	240	250	240	250	240	240	240	260	250	240	260	260	250	-4%	248	0.9%
Republic of Congo	9030	9040	9040	9010	8940	9000	9010	9000	8980	9110	8960	8960	0%	9033	33.0%	
Saudi Arabia	3130	3120	3130	3140	3130	3110	3150	3150	3120	3090	3100	3130	0%	3127	11.3%	
Venezuela	860	840	870	850	820	810	810	800	770	800	780	790	740	2%	816	3.0%
<b>Total</b>	28,960	28,900	28,860	28,870	28,190	28,090	28,090	28,030	27,920	27,790	28,090	28,490		27,674	100%	

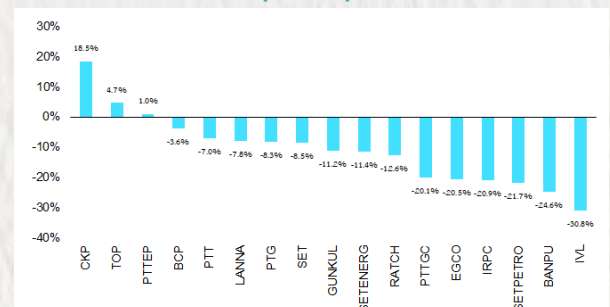
ที่มา: Bloomberg

## สรุปคำแนะนำการลงทุนกลุ่มน้ำมันและโรงกลั่น

Company	REC/BB Rating	ราคาปัจจุบัน	ราคาเป้าหมาย	Upside (%)	PBV		PER	
					2567F	2568F	2567F	2568F
<b>USA</b>								
HALLIBURTON CO	4.56	48.6	55.9	14.9%	4.2	4.4	-	49.5
SCHLUMBERGER LTD	4.52	80.1	93.2	16.4%	2.7	2.7	69.2	42.0
CHEVRON CORP	4.24	108.1	116.3	7.5%	1.4	1.4	80.4	23.3
CONOCOPHILLIPS	3.95	43.6	54.0	23.3%	1.6	1.6	-	121.8
BARRICK GOLD CRP	3.90	15.4	22.6	47.1%	2.3	2.0	22.5	15.3
BP PLC-ADR	3.71	33.5	37.3	11.3%	1.2	1.2	30.6	14.5
EXXON MOBIL CORP	3.07	85.2	90.1	5.7%	2.1	2.0	39.7	20.0
FREEPORT-MCMORAN	3.00	13.8	11.1	-19.3%	3.7	2.8	50.2	11.1
<b>UK</b>								
ROYAL DUTCH-SHA	4.00	1,993.0	2,305.2	15.7%	1.1	1.1	25.2	13.4
GLENCORE PLC	3.50	267.7	267.3	-0.1%	1.1	1.1	33.5	21.1
<b>China</b>								
SINOPEC CORP-H	4.27	5.3	6.4	22.5%	0.8	0.8	15.2	12.0
PETROCHINA-H	3.83	5.1	6.2	21.3%	0.7	0.7	101.5	18.0
CNOOC	3.65	9.7	10.9	13.0%	1.0	1.0	-	15.0
<b>Brazil</b>								
PETROBRAS SA-ADR	3.00	9.6	11.2	17.1%	0.8	0.9	97.5	13.8
<b>THAILAND</b>								
PTT Pet	Neutral	32.8	36.0	9.9%	0.9	0.9	10.8	9.6
PTT EXPL & PROD	Outperform	152.0	180.0	18.4%	1.2	1.1	8.3	8.1
PTT Global Chemical	Neutral	30.3	38.0	19.0%	0.5	0.5	62.9	20.3
THAI OIL PCL	Neutral	55.0	59.0	7.3%	0.7	0.7	9.7	9.1
IRPC PCL	Neutral	1.6	2.4	48.1%	0.4	0.5	13.2	8.7
BANGCHAK PETROLE	Neutral	38.3	45.0	20.3%	0.5	0.3	4.4	3.8
INDORAMA VENTURE	Neutral	18.9	30.0	58.7%	0.5	0.7	16.1	10.5
<b>AVERAGE</b>					<b>1.1</b>	<b>1.1</b>	<b>11.0</b>	<b>12.8</b>

ที่มา: Bloomberg

## ผลตอบแทนหุ้นในกลุ่มฯ ตั้งแต่ต้นปี



ที่มา: Bloomberg

## ANTI-CORRUPTION PROGRESS INDICATOR

### คำอธิบายผลการประเมินแต่ละระดับ

ระดับที่ 1 มีนโยบาย (Committed)

มีคำมั่นหรือมติคณะกรรมการในเรื่องการดำเนินธุรกิจที่จะไม่มีส่วนเกี่ยวข้องกับการทุจริตและการดูแลให้บริษัทปฏิบัติตามกฎหมายที่เกี่ยวข้อง

ระดับที่ 2 ประกาศเจตนา (Declared)

มีการประกาศเจตนาเป็นแนวร่วมปฏิบัติของภาคเอกชนไทยในการต่อต้านการทุจริต (CAC) หรือโครงการต่อต้านการทุจริตที่กำหนดให้องค์กรต้องมีกระบวนการในตนเองเดียวกัน

ระดับที่ 3 มีมาตรการป้องกัน (Established)

มีมาตรการป้องกัน การประเมินความเสี่ยง การสื่อสารและฝึกอบรมแก่พนักงาน รวมทั้งการดูแลให้มีการดำเนินการและการทบทวนความเหมาะสมของมาตรการอย่างสม่ำเสมอ

ระดับที่ 4 ได้รับการรับรอง (Certified)

มีการสอบทานจากคณะกรรมการตรวจสอบหรือผู้สอบบัญชีที่สำนักงาน ก.ล.ต. ให้ความเห็นชอบ และได้รับการรับรองหรือผ่านการตรวจสอบเพื่อความเชื่อมั่นอย่างเป็นทางการจากหน่วยงานภายนอก (เช่น CAC)

ระดับที่ 5 ขยายผลสู่ผู้ที่เกี่ยวข้อง (Extended)




มีการขยายผลการดำเนินนโยบายต่อต้านการทุจริตสู่ผู้ที่เกี่ยวข้องในห่วงโซ่อุปทาน และการเปิดเผยข้อมูลเกี่ยวกับกรณีการทุจริตที่เกิดขึ้น

เปิดเผยบ้างแต่ไม่มียุทธศาสตร์ชัดเจน

ไม่เปิดเผยหรือไม่มียุทธศาสตร์

### CG SCORE: การจัดอันดับบรรษัทภิบาล

#### คำอธิบายผลการประเมินแต่ละระดับ

- ระดับคะแนน 5 (90-100) : ดีเลิศ 
- ระดับคะแนน 4 (80-89) : ดีมาก 
- ระดับคะแนน 3 (70-79) : ดี 

NR. : ไม่ปรากฏชื่อในรายงาน CGR

"Disclaimer: การเปิดเผย (ก) ผลสำรวจในเรื่องการกำกับดูแลกิจการ (Corporate Governance Report) ที่จัดทำโดยสมาคมส่งเสริมสถาบันกรรมการบริษัทไทย (IOD) และ (ข) ผลการประเมินดัชนีชี้วัดความคืบหน้าการป้องกันการมีส่วนเกี่ยวข้องกับการทุจริตคอร์รัปชัน (Anti-Corruption Progress Indicators) ที่จัดทำโดยสถาบันที่เกี่ยวข้อง ซึ่งมีการเปิดเผยโดยสำนักงานคณะกรรมการกำกับหลักทรัพย์และตลาดหลักทรัพย์นี้ เป็นการสำรวจและประเมินโดยสมาคมหรือสถาบันที่เกี่ยวข้องจากข้อมูลที่ได้รับจากบริษัทจดทะเบียนตามที่บริษัทจดทะเบียนได้ระบุใน (ก) แบบแสดงข้อมูลตามหลักเกณฑ์ Corporate Governance Report of Thai Listed Companies (CGR) ประจำปี และ (ข) แบบแสดงข้อมูลเพื่อการประเมิน Anti-Corruption ซึ่งได้อ้างอิงข้อมูลมาจากแบบแสดงรายการข้อมูลประจำปี (แบบ 56-1) รายงานประจำปี (แบบ 56-2) หรือในเอกสารและหรือรายงานอื่นที่เกี่ยวข้องของบริษัทจดทะเบียนนั้น แล้วแต่กรณี โดยเป็นการสำรวจและประเมินจากข้อมูลของบริษัทจดทะเบียนที่มีการเปิดเผยต่อสาธารณะ และเป็นข้อมูลที่ผู้ลงทุนทั่วไปสามารถเข้าถึงได้ และเป็นการดำเนินการตามนโยบายของสำนักงานคณะกรรมการกำกับหลักทรัพย์และตลาดหลักทรัพย์

ทั้งนี้ ผลการสำรวจหรือผลการประเมินดังกล่าวเป็นการนำเสนอในมุมมองของ IOD หรือสถาบันที่เกี่ยวข้องซึ่งเป็นบุคคลภายนอก โดยมีได้เป็นการประเมินการปฏิบัติตามของบริษัทย่อยในตลาดหลักทรัพย์แห่งประเทศไทย และมีได้ใช้ข้อมูลภายในเพื่อการประเมินแต่อย่างใด

เนื่องจากผลสำรวจหรือผลการประเมินดังกล่าวเป็นเพียงผลสำรวจหรือผลการประเมิน ณ วันที่ปรากฏในผลสำรวจหรือผลการประเมินเท่านั้น ดังนั้น ผลสำรวจหรือผลการประเมินจึงอาจเปลี่ยนแปลงได้ภายหลังวันดังกล่าว หรือเมื่อข้อมูลที่เกี่ยวข้องมีการเปลี่ยนแปลง ทั้งนี้ บริษัทหลักทรัพย์ [ ] มิได้ยืนยัน ตรวจสอบ หรือรับรองความถูกต้องครบถ้วนของผลสำรวจหรือผลการประเมินดังกล่าวแต่อย่างใด"

## CORPORATE GOVERNANCE

AAAA	AAV	CMBT	INTUCH	PG	SNNP	TSC	LIT
	ACE	CIVIL	IRC	PJW	SNP	TSTE	MOONG
	AGG	CK	IRPC	PLANB	SO	TSTH	NCL
	ADVANC	CKP	ITC	PLAT	SPALI	TTA	NDR
	AE	CM	ITEL	PLUS	SPC	TTB	PDG
	AEONTS	CNT	IVL	PM	SPQG	TTOL	PEER
	AGE	COM7	JAS	POLY	SPI	TTW	PHOL
	AH	CPALL	JTS	PORT	SPRC	TVH	PIMO
	AHC	CPAXT	KBANK	PPP	SSC	TVO	PPS
	AIT	CPF	KCE	PR9	SSF	TWPC	PTC
	AJ	CPI	KEX	PRG	SSSC	UAC	SECURE
	AKR	CPL	KKP	PRM	STA	UBE	SELIC
	ALLA	CPN	KSL	PRTR	STEC	UP	SENX
	ALT	CPW	KTB	PSH	STGT	UPF	SFT
	AMARN	CRC	KTC	PSL	STI	UPOIC	SGF
	AMATA	CSC	LALIN	PT	SUN	UY	SIGT
	AMATAV	CSS	LALIN	PT	SUN	UY	SIGT
	ANAN	CV	LH	PTTEP	SUSCO	VIBHA	STC
	AOT	DCC	LHFG	PTTGC	SUTHA	VIH	TACC
	AP	DDD	LOXLEY	Q-CON	SVI	WACOAL	THANA
	APCO	DELTA	LPN	QH	SVT	WGE	TM
	APCS	DEMCO	LRH	QTC	SYMC	WHA	TMC
	ASEFA	DMT	LST	RATCH	SYNEX	WHAUP	TNDT
	ASK	DOHOME	M	RBF	SYNTEC	WICE	TPS
	ASP	DRT	MAJOR	RPH	TAE	XPG	TOR
	ASW	DUSIT	MALEE	RS	TCAP	ZEN	TRT
	AWC	EA	MATCH	RT	TCMC	ABM	TRV
	AYUD	EASTW	MBK	S	TEAMG	ADB	TURTLIE
	B	ECL	MC	S&J	TEGH	ADD	TVDH
	BA	EE	M-CHAI	SA	TFG	AF	TVT
	BAFS	EGCO	MCOT	SABNA	TFMAMA	AIRA	UBIS
	BAM	EPG	MEGA	SAK	TGE	AKP	UKEM
	BANPU	ERW	MFC	SAMART	TGH	AMA	VCOM
	BAY	ETC	MFC	SAMTEL	THAN	ARIP	VL
	BSGI	FE	MINI	SAPPE	THCOM	ARROW	WINMED
	BBL	FN	MONO	SAT	THIP	ATP30	WINNER
	BCH	FPT	MSC	SBNEXT	THRE	AUCT	YUASA
	BCP	FSX	MST	SC	THREL	BBIK	
	BCPG	GBX	MTC	SCB	TIDLOR	BC	
	BDMS	GC	MTI	SOC	TIPH	BOL	
	BEC	GENCO	NC	SOCC	TISCO	BTC	
	BEM	GFPT	NCH	SGG	TK	BTW	
	BEYOND	GGC	NER	SCGP	TKN	CHEWA	
	BGC	GLAND	NKI	SCM	TKS	CHOW	
	BGRIM	GLOBAL	NOBLE	SDC	TKT	COLOR	
	BH	GPSC	NRF	SEAFOO	TLJ	CRD	
	BIZ	GRAMMY	NTV	SEAOL	TMD	ECF	
	BJC	GULF	NVD	SENA	TMT	ETE	
	BJCH	GUNKUL	NWR	SGC	TNTY	FLOYD	
	BKIH	HANA	NYT	SGP	TNL	FPI	
	BLA	HENG	OCC	SHR	TNR	FVC	
	BPP	HMPRO	ONEE	SIRI	TOA	GCAP	
	BRI	HTC	OR	SIS	TOG	HARN	
	BRR	ICG	ORI	SITHAI	TOP	HFT	
	BTS	ICHI	OSP	SJHD	TPBI	IMH	
	BWG	ICN	PAP	SKR	TPCS	IND	
	CSG	III	PATO	SM	TPILP	IP	
	CENTEL	ILNK	PB	SMPC	TPPP	KTMS	
	CFRESH	ILM	PCSGH	SMT	TOM	KUMWEL	
	CHASE	INET	POJ	SNC	TRUE	KUN	

### AAAA

2S	SKN
AAI	SORKON
AIE	SSP
ALUCON	SST
AMR	STANLY
APURE	SUPER
ASIA	SVOA
ASIAN	TCC
ASIMAR	TEKA
AURA	TFM
BR	TPOLY
BSBM	TRU
BSRC	TRUBB
BTG	TSE
CEN	VRANDA
CGH	WAVE
CH	WFX
CI	WIK
CMC	WIN
CSP	WP
EKH	A5
ESTAR	ARIN
EVER	ASN
FORTH	CHIC
FTI	CIG
GEL	COMAN
GPI	DOD
HUMAN	DPAINI
IFS	DV8
INSET	EFORL
IT	FSMART
J	HEALTH
JDF	JOKH
JMART	JUBILE
KCAR	K
KGI	KK
KIAT	KIWM
KISS	LDC
KTIS	LEO
KWC	MVP
LHK	NTSC
METCO	PACO
MICRO	PRI
MK	PROEN
NCAP	PROS
NOVA	PROUD
PIN	PSTC
POS	SALEE
PREB	SANKO
PRIME	SONIC
PTECH	SPVI
PYLON	STP
RCL	SWC
ROCTEC	TMILL
SCI	TNP
SCN	TPLAS
SE	XD
SE-ED	
SFLEX	
SINGER	

### AAA

AMANAH	SMT	UBA
AMC	SOLAR	LMS
ASAP	STECH	WARRIX
BCT	STPI	YONG
BIG	TC	ZGA
BIOTEC	TEAM	
CCET	TFI	
CHARAN	TKC	
CHAYO	TPA	
CHOTI	TPAC	
CITY	TRITN	
CMAN	UMI	
CMR	UTP	
CRANE	VARO	
CWT	VPO	
DTCENT	W	
EASON	WORK	
FNS	WPH	
FTE	24CS	
GFT	AMARC	
GJS	APP	
GYT	BE8	
HTECH	BLESS	
INGRS	BSM	
INSURE	BVG	
JMT	CAZ	
JCK	DHOUSE	
JR	GTB	
KBS	GTV	
L&E	HL	
LEE	IIG	
MENA	IRCP	
MJD	ITNS	
MOSHI	JSP	
NATION	KGEN	
NNCL	KL	
NSL	MASTER	
NV	MBAX	
OGC	MEB	
PAF	META	
PCC	MG	
PEACE	MITSB	
PK	MUD	
PL	NPK	
PLE	PLANET	
PMTA	PPM	
PRAKIT	PRAPAT	
PRECHA	PSG	
PRIN	READY	
RABBIT	RWI	
RJH	SAAM	
RSP	SAF	
S11	SMART	
SAMD	SMD	
SAWAD	SPA	
SCAP	SVR	
SCP	TIGER	
SIAM	TITLE	
SKE	IMI	
SKY	TNH	

## ANTI-CORRUPTION PROGRESS INDICATOR

CERTIFIED	2S	CPF	JKN	PK	SNP	TU	DECLARED
	AAI	CPI	JR	PL	SORKON	TVDH	ACE
	ADVANC	CPL	JTS	PLANB	SPACK	TVO	ADB
	AE	CPN	KASET	PLANET	SPALI	TWPC	ALT
	AF	CPW	KBANK	PLAT	SPC	UBE	AMC
	AH	CRC	KBS	PM	SPI	UBIS	ASW
	AI	CSC	KCAR	PPP	SPRC	UEC	BLAND
	AIE	DCC	KCCAMC	PPPM	SRICHA	UKEM	BTG
	AIRA	DELTA	KCE	PPS	SSF	UOBKH	BYD
	AJ	DEMCO	KGEN	PR9	SSP	UV	CAZ
	AKP	DIMET	KGI	PREB	SSSC	VCOM	CBG
	AMA	DOHOME	KKP	PRG	SST	VGI	CV
	AMANAH	DURT	KSL	PRINC	STA	VIH	DEXON
	AMATA	DUSIT	KTB	PRM	STGT	WACOAL	DMT
	AMATAV	EA	KTC	PROS	STOWER	WHA	EKH
	AP	EASTW	L&E	PSH	SUSCO	WHAUP	FSX
	APCS	ECF	LANNA	PSL	SVI	WICE	GLOBAL
	AS	EGCO	LHFG	PSTC	SYMC	WIJK	GREEN
	ASIAN	EP	LHK	PT	SYNTEC	XO	ICN
	ASK	EPG	LPN	PTECH	TAE	YUASA	IHL
	ASP	ERW	LRH	PTG	TAKUNI	ZEN	ITC
	AWC	ESTAR	M	PTT	TASCO	ZIGA	JMART
	AYUD	ETC	MAJOR	PTTEP	TCAP		JMT
	B	ETE	MALEE	PTTGC	TCMC		LEO
	BAFS	FNS	MATCH	INSURE	TYLON		LH
	BAM	FPI	MBAX	Q-CON	TFI		MENA
	BANPU	FPT	MBK	QH	TFMAMA		MITSB
	BAY	FSMART	MC	QLT	TGE		MODERN
	BBGI	FTE	MCOT	QTC	TGH		NER
	BBL	GBX	META	RABBIT	THANI		NEX
	BCH	GC	MFC	RATCH	THCOM		OSP
	BCP	GCAP	MFEC	RML	THIP		PEER
	BCPG	GEL	MILL	RS	THRE		PLUS
	BE8	GFPT	MINI	RWI	THREL		POLY
	BEC	GGC	MONO	S&J	TIDLOR		POS
	BEYOND	GJS	MOONG	SAAM	TIPCO		PRIME
	BGC	GPI	MSC	SABINA	TISCO		PROEN
	BGRIM	GPSC	MST	SAK	TKS		PRTR
	BKI	GSTEEL	MTC	SAPPE	TKT		RBF
	BLA	GULF	MTI	SAT	TMD		RT
	BPP	GUNKUL	NATION	SC	TMILL		SA
	BRR	HANA	NCAP	SCC	TMT		SANKO
	BSBM	HARN	NEP	SCCC	TNTY		SCB
	BTC	HENG	NKI	SCG	TNL		SENX
	BTS	HMPRO	NOBLE	SCGP	TNP		SFLEX
	BWG	HTC	NRF	SCM	TNR		SIS
	CEN	ICC	NWR	SCN	TOP		SKE
	CENTEL	ICHI	OCC	SEAOL	TOG		SM
	CFRESH	IFS	OGC	SE-ED	TOPP		SVOA
	CGH	III	OR	SELIC	TPA		TBN
	CHEWA	ILINK	ORI	SENA	TPCS		TEGH
	CHOTI	ILM	PAP	SGC	TRT		TIPH
	CHOW	INET	PATO	SGP	TRU		TKN
	CIG	INOX	PB	SIRI	TSC		TPAC
	CIMBT	INSURE	PCSGH	SITHAI	TSJ		TPLAS
	CM	INTUCH	PDG	SKR	TSTE		TOM
	CMC	IRPC	PDJ	SMIT	TSTH		TRUE
	COM7	IVL	PG	SMK	TTA		W
	CPALL	IVL	PHOL	SMPC	TTB		WPH
	CPAXT	JAS	PIMO	SNC	TTCL		XPG

ที่มา: Setsmart, กสอ.