

MARKET TALK

กลยุทธ์การลงทุน

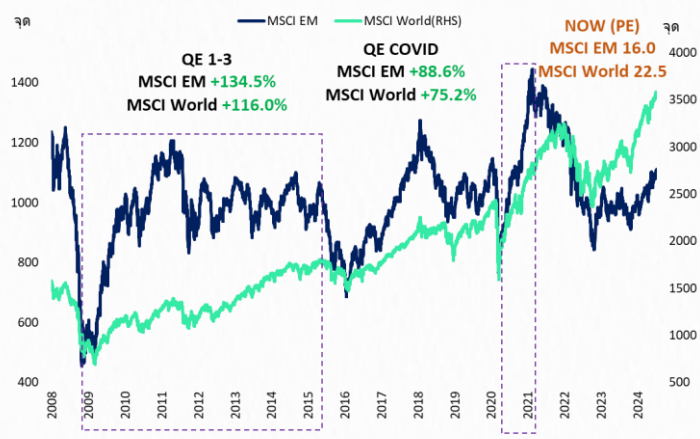


TESG ไม่มาตามนัด ... กระทบ SENTIMENT

มติที่ประชุม ครม. วานนี้มีประเด็นสำคัญในเรื่องของการเดินหน้า DIGITAL WALLET โดยมีการเห็นชอบงบกลางปี 2567 มูลค่า 1.22 แสนล้านบาท พร้อมกำหนดกรอบเวลาที่ชัดเจนขึ้น โดยวันนี้จะมีการประชุมเพื่อสรุปรายการสินค้าที่ไม่สามารถร่วมโครงการได้ (NEGATIVE LIST) ก่อนที่จะนำเข้าสู่คณะกรรมการชุดใหญ่ในวันที่ 15 ก.ค.67 ตามด้วยการแถลงรายละเอียดของโครงการโดยนายกฯ วันที่ 24 ก.ค.67 อย่างไรก็ตามรายการที่ยังไม่มาตามนัดซึ่งนักลงทุนรอคอยได้แก่ กองทุนประหยัดภาษี TESG เมื่อไหร่ใหม่ ซึ่งในส่วนนี้อาจทำให้ SENTIMENT ตลาดฯ เสียไป ส่วนอีกเรื่องหนึ่งที่เป็นประเด็นคือทิศทาง NPL ที่สูงขึ้นอย่างต่อเนื่อง ทำให้การคิดสรรหุ้น BANK ต้องพิถีพิถันมากขึ้น โดยที่เราเห็นว่ามีการปกป้องกันผลกระทบจาก NPL ที่ดีได้แก่ KBANK, BBL และ TTB

ผลจากการที่ยังไม่เห็นกรอบเวลาที่ชัดเจนของ TESG VERSION ใหม่ อาจสร้าง SENTIMENT เชิงลบต่อ SET INDEX วันนี้คาดกรอบ 1312 – 1326 จุด หุ่น TOP PICK เลือก ADVANC, CPALL และ CPN

เมื่อ FED ลดดอกเบี้ย MSCI EMERGING มักจะ OUTPERFORM



ที่มา: BLOOMBERG , สายงานวิจัย บล. เอเชีย พลัส

🕒 10 กรกฎาคม 2567

Support & resistance

แนวรับ	1,310-1,312 จุด
แนวต้าน	1,325-1,326 จุด

top picks

ADVANC	FV@B 252.00
CPALL	FV@B 88.00
CPN	FV@B 83.00

Research Division

บริษัทหลักทรัพย์ เอเชีย พลัส

เกิดศักดิ์ ทวีธีระธรรม, CISA

นักวิเคราะห์ปัจจัยพื้นฐานด้านตลาดทุน และทางเทคนิค

เลขทะเบียนนักวิเคราะห์: 004132

ภราดร เตียรณปราโมทย์

นักวิเคราะห์ปัจจัยพื้นฐานด้านหลักทรัพย์

เลขทะเบียนนักวิเคราะห์: 075365

ภวัต ภัทรพงษ์

นักวิเคราะห์ปัจจัยพื้นฐานด้านหลักทรัพย์

เลขทะเบียนนักวิเคราะห์: 117985

สิริลักษณ์ พันธรงค์

ผู้ช่วยนักวิเคราะห์

ข้อมูลในเอกสารฉบับนี้ รวบรวมมาจากแหล่งข้อมูลที่น่าเชื่อถือ อย่างไรก็ดี บริษัทหลักทรัพย์ เอเชีย พลัส จำกัด ไม่สามารถที่จะยืนยันหรือรับรองความถูกต้องของข้อมูลเหล่านี้ได้ ไม่ว่าประการใดๆ บทวิเคราะห์ในเอกสารนี้ จัดทำขึ้นโดยอ้างอิงหลักเกณฑ์ทางวิชาการเกี่ยวกับหลักการวิเคราะห์ และมิได้เป็นการชี้นำ หรือเสนอแนะให้ซื้อหรือขายหลักทรัพย์ใดๆ การตัดสินใจหรือขายหลักทรัพย์ใดๆ ของผู้อ่าน ไม่ว่าจะเกิดจากการอ่านบทความในเอกสารนี้หรือไม่ก็ตาม ล้วนเป็นผลจากการใช้วิจารณญาณของผู้อ่าน โดยไม่มีส่วนเกี่ยวข้องกับหรือผู้ประพันธ์บทความใดๆ กับ บริษัทหลักทรัพย์ เอเชีย พลัส จำกัด ไม่ทำการฉีดยา



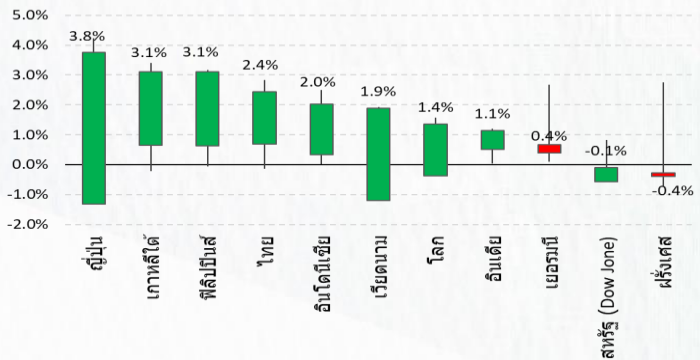
MARKET TALK

กลยุทธ์การลงทุน

หลากหลายเหตุผล เอื้อเปิดเงินไหลเข้าเอเชีย

FUND FLOW ในช่วง 1 สัปดาห์ที่ผ่านมา มีแนวโน้มเอนเอียงมาที่ประเทศกำลังพัฒนามากขึ้น หนุนผลตอบแทนตลาดหุ้นยวบยั้ง ไม่ว่าจะเป็ญญี่ปุ่น +3.8%, เกาหลีใต้และฟิลิปปินส์ +3.1% ส่วนบ้านเรา +2.4% ซึ่งสวนทางกับกลุ่มประเทศพัฒนาแล้ว

1 สัปดาห์ที่ผ่านมา เปิดเงินเอนเอียงมาที่ประเทศกำลังพัฒนา



ที่มา: BLOOMBERG, สายงานวิจัย บล. เอเชีย พลัส

สำหรับแรงหนุนที่เอื้อให้เปิดเงินไหลเข้าเอเชียมากขึ้น มองว่ามาจากปัจจัยภายนอก 3 ส่วนหลัก ดังนี้

- **ความคาดหวัง FED ลดดอกเบี้ยครั้งที่ 2 ในเดือน ธ.ค. มีน้ำหนักมากขึ้น** โดยผลการสำรวจของ FED WATCH TOOL ล่าสุด คาดความน่าจะเป็น 49% (ช่วงต้นเดือน ก.ค.67 อยู่ที่ 40%) หลังวานนี้ (9 ก.ค. 67) ประธาน FED แถลงนโยบายการเงินและภาวะเศรษฐกิจสหรัฐฯ รอบครึ่งปีต่อสภามน โดยมองว่าเงินเฟ้อไม่ใช่ความเสี่ยงประการเดียวที่ FED พิจารณา แต่การตรึงดอกเบี้ยไว้ในระดับสูงและนานเกินไป อาจส่งผลกระทบต่อการขยายตัวทางเศรษฐกิจ ซึ่งอยู่ในโซนที่มีความ DOVISH มากขึ้น
- **P/E ของ MSCI EMERGING MARKET ล่าสุด 16 เท่า ต่ำกว่า MSCI WORLD 22.5 เท่า** ซึ่งในอดีต ช่วงที่ FED ใช้นโยบายการเงินผ่อนคลาย จะทำให้ MSCI EM ค่อนข้างมากกว่า OUTPERFORM มากกว่า MSCI WORLD
- **ความไม่แน่นอนทางการเมืองในยุโรป** ที่เกิดสัญญาณภาคในฝรั่งเศส แม้จะผ่านพ้นการเลือกตั้งรอบสองในวันอาทิตย์ที่ผ่านมา เนื่องจากผู้นำจากกลุ่มฝ่ายซ้ายที่ได้รับคะแนนเสียงมากที่สุดในการเลือกตั้ง และกลุ่มสายกลางที่ได้คะแนนเสียงตามมาเป็นอันดับสองต่างก็พยายามที่จะเป็นกลุ่มแรกที่จะจัดตั้งรัฐบาลขึ้น ซึ่งเชื่อว่าจะช่วยหนุนให้เปิดเงินไหลเข้าหลุมหลบภัยมากขึ้น เฉพาะอย่างยิ่งตลาดการเงินในแถบเอเชีย

MARKET TALK

กลยุทธ์การลงทุน

ตลาดให้น้ำหนักมากขึ้น ในการลดดอกเบี้ยครั้งที่ 2 ในเดือน ธ.ค. 67

CME FEDWATCH TOOL - CONDITIONAL MEETING PROBABILITIES									
MEETING DATE	325-350	350-375	375-400	400-425	425-450	450-475	475-500	500-525	525-550
7/31/2024				0.0%	0.0%	0.0%	0.0%	3.6%	96.4%
9/18/2024	0.0%	0.0%	0.0%	0.0%	0.0%	0.0%	2.6%	71.3%	26.0%
11/7/2024	0.0%	0.0%	0.0%	0.0%	0.0%	1.1%	30.1%	53.2%	15.6%
12/18/2024	0.0%	0.0%	0.0%	0.0%	0.9%	24.9%	49.0%	22.4%	2.8%
1/29/2025	0.0%	0.0%	0.0%	0.5%	16.0%	40.1%	32.2%	10.1%	1.0%
3/19/2025	0.0%	0.0%	0.4%	11.4%	33.0%	34.6%	16.6%	3.7%	0.3%
4/30/2025	0.0%	0.2%	5.6%	21.7%	33.7%	26.0%	10.5%	2.1%	0.2%
6/18/2025	0.1%	3.9%	16.6%	29.9%	28.5%	15.4%	4.7%	0.8%	0.1%
7/30/2025	1.7%	9.1%	22.0%	29.3%	23.2%	11.1%	3.1%	0.5%	0.0%

ที่มา: FED WATCH TOOL, สายงานวิจัย บล. เอเชีย พลัส

ในอดีต FED ใช้นโยบายการเงินผ่อนคลายเป็นพิเศษ MSCI EMERGING OUTPERFORM กว่า



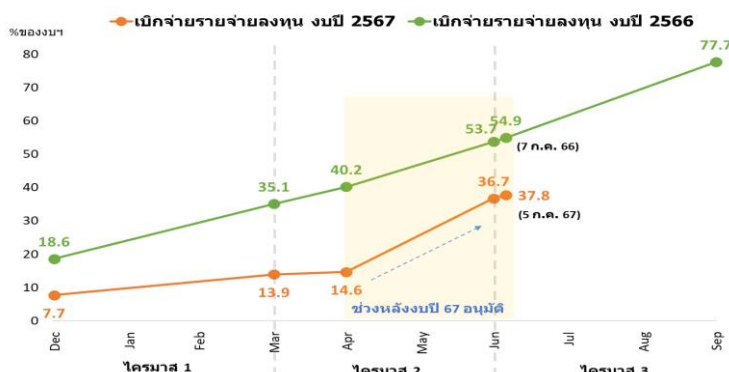
ที่มา: BLOOMBERG , สายงานวิจัย บล. เอเชีย พลัส

สรุป เบ็ดเงินมีแนวโน้มเอียงมาที่ประเทศกำลังพัฒนามากขึ้น จากแรงหนุนปัจจัยภายนอก ตั้งแต่ความคาดหวัง FED ลดดอกเบี้ยครั้งที่ 2 ในเดือน ธ.ค. มีน้ำหนักมากขึ้น บวกกับความไม่แน่นอนทางการเมืองในยุโรปจะช่วยหนุนให้เบ็ดเงินหาหลุมหลบภัยมากขึ้น ขณะที่ P/E ของ MSCI EMERGING MARKET ก็ยังต่ำกว่า MSCI WORLD

ภาพเศรษฐกิจไทยที่ฟื้นตัว(G,C) หุ่กลุ่มไหนได้ประโยชน์บ้าง

การใช้จ่ายภาครัฐ (G) ผ่านการเร่งเบิกจ่ายงบประมาณปี 2567 วงเงิน 3.60 ล้านล้านบาท เฉพาะอย่างยิ่งด้านการลงทุน หลังการเบิกจ่ายงบประมาณปี 2567 มีความล่าช้าไปกว่า 7 เดือน และหลังจากงบปี 2567 อนุมัติเรียบร้อย ก็ทำให้เราเห็นการเร่งเบิกจ่ายที่มากขึ้นอย่างชัดเจน ซึ่งการเบิกจ่ายที่เกิดขึ้น ก่อนที่จะมีการอนุมัติเบิกจ่ายอยู่ที่ประมาณ 14.6% ของงบทั้งหมด แต่ข้อมูลล่าสุด ช่วงต้นเดือน ก.ค.67 พบว่าการเบิกจ่ายไปแล้ว ราว 37.8% ซึ่งค่อนข้าง ยืนยันใกล้สัดส่วนของปี 2566 ซึ่งน่าจะมีการเร่งเบิกจ่ายที่เร่งตัวขึ้นในช่วงที่เหลือของปี ถือเป็น SENTIMENT เชิงบวกต่อหุ้นกลุ่มรับเหมาและวัสดุก่อสร้าง อาทิ SCC, SCCC TASCOS, STEC, CK เป็นต้น

UPDATE การเร่งเบิกจ่ายรายจ่ายลงทุน งบปี 2567



ที่มา: กรมบัญชีกลาง, สายงานวิจัย บล. เอเชีย พลัส

MARKET TALK

กลยุทธ์การลงทุน

ขณะที่วานนี้ กรม. เคาะงบโครงการ DIGITAL WALLET 1.22 แสนล้านบาท คาดเข้าสภาฯ 17 ก.ค.67 ซึ่งแหล่งที่มาของเงินทุน คือ 1) ภาษีและรายได้อื่น 10,000 ล้านบาท และ 2) เงินกู้เพื่อชดเชยการขาดดุลงบประมาณ 112,000 ล้านบาท โดย TIMELINE ของกระบวนการถัดไปมีรายละเอียด ดังนี้

- 10 ก.ค. 67 การประชุมบอร์ดชุดเล็ก เพื่อสรุปรายละเอียดในโครงการ DIGITAL WALLET รวมทั้งในเรื่องการกบฏวงรายการสินค้าที่ไม่สามารถเข้าร่วมโครงการได้ (NEGATIVE LIST)
- 15 ก.ค. 67 นำรายละเอียดโครงการ DIGITAL WALLET เข้าสู่การประชุมบอร์ดชุดใหญ่
- 24 ก.ค. 67 นายกฯ แถลงรายละเอียดทั้งหมดของโครงการ DIGITAL WALLET
- 30 ก.ค. 67 คณะกรรมการนำเสนอโครงการ DIGITAL WALLET ให้ที่ประชุม กรม. รับทราบรายละเอียดโครงการ

ถือเป็น SENTIMENT เชิงบวกต่อหุ้นกลุ่มอาหาร-ค้าปลีก/ค้าส่ง อาทิ CPALL, CBG, ICHI, OSP, TFG, BTG,CPAXT, BJC เป็นต้น



ที่มา: รัฐบาลไทย , สายงานวิจัย บล. เอเชีย พลัส

ซึ่งหุ้นทั้ง 2 กลุ่มที่ได้ประโยชน์ข้างต้น ยังมีปัจจัยอื่นบวกหนุน นั่นก็คือ กำไรงวด 2Q67 ที่ BLOOMBERG CONSENSUS คาดว่าจะเติบโตทั้ง QOQ และ YOY โดย CONS +44%QOQ/+13%YOY, FOOD +75%QOQ/+416%YOY, COMM +1%QOQ/+28%YOY (อ้างอิงจากหุ้นเพียง 99 บริษัทที่มีข้อมูลเท่านั้น) ถือเป็นโอกาสสะสมเพื่อคาดหวังผลกำไรระยะสั้น-กลางได้

กำไรงวด 2Q67 รายอุตสาหกรรมที่คาดว่าจะเติบโต QOQ

MARKET TALK

กลยุทธ์การลงทุน

Sector	2Q67F	%QoQ	%YoY	%Ytd
TRANS	65	turnaround	turnaround	-5.3%
CONS	725	446%	13%	-8.0%
AGRI	1,208	105%	32%	15.4%
FOOD	9,257	75%	416%	2.6%
TOURISM	3,920	69%	11%	-3.3%
MEDIA	507	58%	-33%	-11.0%
CONMAT	6,427	46%	-37%	-18.4%
AUTO	566	12%	-11%	-24.3%
ICT	16,927	8%	30%	7.6%
FIN	6,478	2%	6%	-16.8%
COMM	15,253	1%	28%	-6.0%

ที่มา: BLOOMBERG, TQ PROFESSIONAL, สายงานวิจัย บล. เอเชีย พลัส

สรุป ความคืบหน้าของการเร่งเบิกจ่ายงบลงทุนของภาครัฐฯ และโครงการ DIGITAL WALLET ทำให้ภาพเศรษฐกิจไทยมีโอกาสฟื้นตัวเด่นชัดเจนดังที่ตลาดหวังไว้ โดยหุ้นกลุ่มที่คาดว่าจะได้ประโยชน์ คือ หุ้นกลุ่ม CONS FOOD COMM ซึ่งทำโรงงวด 2Q67 BLOOMBERG CONSENSUS คาดว่าจะเติบโตทั้ง QOQ และ YOY แนะนำทยอยสะสมหุ้นในกลุ่มดังกล่าว

วัฏจักร NPL ขาขึ้น และการบริหารจัดการของกลุ่มธนาคาร

ภายใต้การฟื้นตัวของเศรษฐกิจไทยในระดับต่ำ ประกอบกับปัจจัยเชิงโครงสร้างของเศรษฐกิจไทย ส่งผลให้การฟื้นตัวของรายได้ลูกหนี้เป็นไปอย่างไม่เท่าเทียมกัน โดยเฉพาะกลุ่มรายย่อย อย่าง เซ้าช้อรชยนต์, บัตรเครดิต&สินเชื่อบุคคล รวมถึง SME ที่อ่อนแอมาตั้งแต่ก่อนเกิด COVID-19 และรายใหญ่ในบางกลุ่มอุตสาหกรรม

ภาพดังกล่าวทำให้วัฏจักร NPL ไทย แนวโน้มยังเป็นขาขึ้น สะท้อนผ่านสัดส่วน NPL/LOAN กลุ่มฯ (8 ธนาคาร) ณ สิ้นงวด 1Q67 อยู่ที่ 3.6% จาก 3.5% ณ สิ้นงวด 4Q66 (1Q66 ที่ 3.6%) แม้ต่ำกว่าสิ้นปี 2562 ที่ 3.7% แต่มาจากฐานสินเชื่อที่ยับขึ้นมาจากสิ้นปี 2562 (BAY และ BBL มีการควบรวมกิจการในต่างประเทศในช่วง 4 ปีที่ผ่านมา) ประกอบกับการบริหารจัดการเชิงรุก ผ่านการ WRITE-OFF และขาย NPL เป็นอีกปัจจัยช่วยลดระดับ NPL ในงบดุลของแต่ละธนาคาร

โดยรวม ร.พ. จึงดำเนินนโยบายสินเชื่ออย่างระมัดระวัง เพื่อลดความเสี่ยงจาก NPL ระยะข้างหน้า ผ่านการลดขนาดงบดุล ดังจะเห็นได้จากสินเชื่อสุทธิ ณ สิ้น พ.ค. 67 ติดลบ 0.4% จากสิ้นปี 2566 หลักๆ มาจาก BAY (-2.1% YTD), KKP (-1.8% YTD) แต่ช่วงก่อนหน้าขยายตัวเชิงรุกกว่ากลุ่มฯ), TTB (-1.6% YTD) และ KBANK (-1.4% YTD) ในขณะที่ ร.พ. ที่หลีกเลี่ยงตัวในระดับไม่เกิน 1% YTD

ทั้งนี้ กลุ่มฯ จะเริ่มรายงานงบ 2Q67 ด้วย TISCO วันที่ 12 ก.ค. 67 มองว่าตลาดให้ความสนใจกับประเด็นคุณภาพสินทรัพย์เป็นหลัก โดยฝ่ายวิจัยคาดกำไรกลุ่มฯ (8

MARKET TALK

กลยุทธ์การลงทุน

ธนาคาร) งวด 2Q67 ที่ 6 หมื่นล้านบาท ลดลง 2% QOQ (ทรงตัว YOY) เพราะ NII ชะลอตัวตามสินเชื่อ, การปรับลดอัตราดอกเบี้ยช่วยเหลือกลุ่มเปราะบางของ ธ.พ. ใหญ่ และการ REPRICING เงินฝากประจำ ขณะที่ CREDIT COST คาดไม่เปลี่ยนแปลงจากงวดก่อน และทิศทาง NPL/ LOAN กลุ่มฯ เพิ่มมาที่ 3.7%

สำหรับการลงทุนหุ้นในกลุ่มฯ VALUATION กลุ่มฯ ซื้อขายเฉลี่ย 0.8 เท่า ถูกลดทอนจากมูลค่าทางบัญชี ตามทิศทาง ROE ต่ำลง และปัจจัยด้าน NPL บางส่วน เลือก ธ.พ. ที่มีการบริหารจัดการ NPL เชิงรุก มาก่อนหน้า อย่าง KBANK (OUTPERFORM : FV@B148) คาด CREDIT COST ปี 2567 ยังอยู่ในกรอบเป้าหมาย KBANK (1Q67 ที่ 1.89% VS เป้าหมายทั้งปีที่ 1.75% - 1.95% และสมมติฐานฝ่ายวิจัย 2%) ในเชิง PBV ซื้อขาย 0.56 เท่า และให้ DIV YIELD 5.1% ต่อปี ตามด้วย BBL (OUTPERFORM : FV@B175) ราคาหุ้นซื้อขายบน PBV 0.46 เท่า ต่ำกว่าช่วงเกิด COVID ที่ 0.5 เท่า ทั้งที่ปัจจุบันทิศทาง ROE สูงกว่า ประกอบกับ COVERAGE RATIO ที่ 292% (ค่าเฉลี่ยกลุ่มฯ ที่ 179%) ประเมินประคอง CREDIT COST ไม่ให้กระตุกตัวมากเกินไป และสุดท้าย TTB (OUTPERFORM : FV@B1.98) จากการชะลอการปล่อยสินเชื่อช่วงที่ผ่านมา และมี TAX SHIELD ช่วยลด DOWNSIDE ต่อประมาณการ เมื่อเทียบกับกลุ่มฯ ส่วน ธ.พ. ที่หลีกเลี่ยงตามความชอบดังนี้ KTB (NEUTRAL : FV@B19) > TISCO (NEUTRAL : FV@B106) > SCB (NEUTRAL : FV@B111) > KKP (UNDERPERFORM FV@B49)

โครงสร้างสินเชื่อกกลุ่มฯ ณ สิ้นงวด 1Q67

ธนาคาร	รายใหญ่	SME	รัฐบาล	ต่างประเทศ	รายย่อย	เช่าซื้อ	เคหะ	บัตรเครดิต,สินเชื่อบุคคล และอื่นๆ	อื่นๆ
BAY	35%	17%			48%	21%	13%	8%	
BBL	44%	19%		25%	12%				
KBANK	38%	28%			27%				7%
KTB	28%	11%	16%		49%	0%	19%	28%	0%
SCB	36%	17%			48%	7%	31%	9%	
TTB	30%	9%			62%	31%	25%	6%	
KKP	15%	15%			67%	46%	14%	7%	3%
TISCO	26%	6%			66%	45%	3%	18%	2%

ที่มา: MD&A, ธนาคาร และ รายงานวิจัย บล. เอเชีย พลัส

NPL กลุ่มฯ

NPL (Stage 3) / Loan	4Q62	1Q65	2Q65	3Q65	4Q65	1Q66	2Q66	3Q66	4Q66	1Q67
KKP	4.0%	3.1%	3.2%	3.2%	3.4%	3.5%	3.7%	3.7%	3.3%	3.9%
TISCO	2.4%	2.2%	2.2%	2.1%	2.1%	2.1%	2.2%	2.2%	2.2%	2.3%
BAY	2.3%	2.4%	2.5%	2.7%	2.8%	2.8%	2.7%	2.9%	3.0%	3.3%
BBL	3.8%	4.0%	4.0%	3.8%	3.6%	3.7%	3.5%	3.5%	3.2%	3.4%
KTB	4.9%	4.0%	4.0%	4.0%	3.9%	4.0%	3.8%	3.7%	3.9%	3.8%
SCB	4.0%	4.6%	4.3%	3.9%	4.0%	4.0%	3.8%	3.9%	4.0%	3.9%
KBANK	4.2%	4.3%	4.4%	3.6%	3.7%	3.6%	3.8%	3.7%	3.8%	3.8%
TTB	2.7%	3.1%	3.0%	3.0%	3.0%	3.1%	3.0%	3.0%	3.1%	3.0%
Industry	3.7%	3.8%	3.8%	3.5%	3.5%	3.6%	3.5%	3.5%	3.5%	3.6%

ที่มา: MD&A, ธนาคาร และ รายงานวิจัย บล. เอเชีย พลัส

ANTI-CORRUPTION PROGRESS INDICATOR

คำอธิบายผลการประเมินแต่ละระดับ

ระดับที่ 1 มีนโยบาย (Committed)

มีคำมั่นหรือมติคณะกรรมการในเรื่องการดำเนินธุรกิจที่จะไม่มีส่วนเกี่ยวข้องกับการทุจริตและการดูแลให้บริษัทปฏิบัติตามกฎหมายที่เกี่ยวข้อง

ระดับที่ 2 ประกาศเจตนา (Declared)

มีการประกาศเจตนาเป็นแนวร่วมปฏิบัติของภาคเอกชนไทยในการต่อต้านการทุจริต (CAC) หรือโครงการต่อต้านทุจริตที่กำหนดให้องค์กรต้องมีกระบวนการในตนเองเดียวกัน

ระดับที่ 3 มีมาตรการป้องกัน (Established)

มีมาตรการป้องกัน การประเมินความเสี่ยง การสื่อสารและฝึกอบรมแก่พนักงาน รวมทั้งการดูแลให้มีการดำเนินการและการทบทวนความเหมาะสมของมาตรการอย่างสม่ำเสมอ

ระดับที่ 4 ได้รับการรับรอง (Certified)

มีการสอบทานจากคณะกรรมการตรวจสอบหรือผู้สอบบัญชีที่สำนักงาน ก.ล.ต. ให้ความเห็นชอบ และได้รับการรับรองหรือผ่านการตรวจสอบเพื่อให้ความเชื่อมั่นอย่างเป็นทางการจากหน่วยงานภายนอก (เช่น CAC)

ระดับที่ 5 ขยายผลผู้ที่เกี่ยวข้อง (Extended)

มีการขยายผลการดำเนินนโยบายต่อต้านการทุจริตสู่ผู้ที่เกี่ยวข้องในห่วงโซ่อุปทาน และการเปิดเผยข้อมูลเกี่ยวกับกรณีทุจริตที่เกิดขึ้น

เปิดเผยบ้างแต่ไม่เปิดเผยที่ชัดเจน


ไม่เปิดเผยหรือไม่เปิดเผย

CG SCORE: การจัดอันดับบรรษัทภิบาล

คำอธิบายผลการประเมินแต่ละระดับ

ระดับคะแนน 5 (90-100) : ดีเลิศ 

ระดับคะแนน 4 (80-89) : ดีมาก 

ระดับคะแนน 3 (70-79) : ดี 

NR. : ไม่ปรากฏชื่อในรายงาน CGR

"Disclaimer: การเปิดเผย (ก) ผลสำรวจในเรื่องการกำกับดูแลกิจการ (Corporate Governance Report) ที่จัดทำโดยสมาคมส่งเสริมสถาบันกรรมการบริษัทไทย (IOD) และ (ข) ผลการประเมินดัชนีชี้วัดความคืบหน้าการป้องกันการมีส่วนเกี่ยวข้องกับการทุจริตคอร์รัปชัน (Anti-Corruption Progress Indicators) ที่จัดทำโดยสถาบันที่เกี่ยวข้อง ซึ่งมีการเปิดเผยโดยสำนักงานคณะกรรมการกำกับหลักทรัพย์และตลาดหลักทรัพย์นี้ เป็นการสำรวจและประเมินโดยสมาคมหรือสถาบันที่เกี่ยวข้องจากข้อมูลที่ได้รับจากบริษัทจดทะเบียนตามที่บริษัทจดทะเบียนได้ระบุใน (ก) แบบแสดงข้อมูลตามหลักเกณฑ์ Corporate Governance Report of Thai Listed Companies (CGR) ประจำปี และ (ข) แบบแสดงข้อมูลเพื่อการประเมิน Anti-Corruption ซึ่งได้อ้างอิงข้อมูลมาจากแบบแสดงรายการข้อมูลประจำปี (แบบ 56-1) รายงานประจำปี (แบบ 56-2) หรือในเอกสารและหรือรายงานอื่นที่เกี่ยวข้องของบริษัทจดทะเบียนนั้น แล้วแต่กรณี โดยเป็นการสำรวจและประเมินจากข้อมูลของบริษัทจดทะเบียนที่มีการเปิดเผยต่อสาธารณะ และเป็นข้อมูลที่ผู้ลงทุนทั่วไปสามารถเข้าถึงได้ และเป็นการดำเนินการตามนโยบายของสำนักงานคณะกรรมการกำกับหลักทรัพย์และตลาดหลักทรัพย์

ทั้งนี้ ผลการสำรวจหรือผลการประเมินดังกล่าวเป็นการนำเสนอในมุมมองของ IOD หรือสถาบันที่เกี่ยวข้องซึ่งเป็นบุคคลภายนอก โดยมีได้เป็นการประเมินการปฏิบัติตามของบริษัทย่อยในตลาดหลักทรัพย์แห่งประเทศไทย และมีได้ใช้ข้อมูลภายในเพื่อการประเมินแต่อย่างใด

เนื่องจากผลสำรวจหรือผลการประเมินดังกล่าวเป็นเพียงผลสำรวจหรือผลการประเมิน ณ วันที่ปรากฏในผลสำรวจหรือผลการประเมินเท่านั้น ดังนั้น ผลสำรวจหรือผลการประเมินจึงอาจเปลี่ยนแปลงได้ภายหลังวันดังกล่าว หรือเมื่อข้อมูลที่เกี่ยวข้องมีการเปลี่ยนแปลง ทั้งนี้ บริษัทหลักทรัพย์ [] มิได้ยืนยัน ตรวจสอบ หรือรับรองความถูกต้องครบถ้วนของผลสำรวจหรือผลการประเมินดังกล่าวแต่อย่างใด"

CORPORATE GOVERNANCE

AAAA

AAV	CMBT	INTUCH	PG	SNNP	TSC	LIT
ACE	CIVIL	IRC	PJW	SNP	TSTE	MOONG
AGG	CK	IRPC	PLANB	SO	TSHT	NCL
ADVANC	CKP	ITC	PLAT	SPALI	TTA	NDR
AE	CM	ITEL	PLUS	SPC	TTB	PDG
AEONTS	CNT	IVL	PM	SPQG	TTOL	PEER
AGE	COM7	JAS	POLY	SPI	TTW	PHOL
AH	CPALL	JTS	PORT	SPRC	TVH	PIMO
AHC	CPAXT	KBANK	PPP	SSC	TVO	PPS
AIT	CPF	KCE	PR9	SSF	TWPC	PTC
AJ	CPI	KEX	PRG	SSSC	UAC	SECURE
AKR	CPL	KKP	PRM	STA	UBE	SELIC
ALLA	CPN	KSL	PRTR	STEC	UP	SENX
ALT	CPW	KTB	PSH	STGT	UPF	SFT
AMARN	CRC	KTC	PSL	STI	LPOIC	SGF
AMATA	CSC	LALIN	PT	SUC	UY	SIGT
AMATAV	CSS	LALIN	PT	SUC	UY	SIGT
ANAN	CV	LH	PTTEP	SUSCO	VIBHA	STC
AOT	DCC	LHFG	PTTGC	SUTHA	VIH	TACC
AP	DDD	LOXLEY	Q-CON	SVI	WACOAL	THANA
APCO	DELTA	LPN	QH	SVT	WGE	TM
APCS	DEMCO	LRH	QTC	SYMC	WHA	TMC
ASEFA	DMT	LST	RATCH	SYNEX	WHAUP	TNDT
ASK	DOHOME	M	RBF	SYNTEC	WICE	TPS
ASP	DRT	MAJOR	RPH	TAE	XPG	TOR
ASW	DUSIT	MALEE	RS	TCAP	ZEN	TRT
AWC	EA	MATCH	RT	TCMC	ABM	TRV
AYUD	EASTW	MBK	S	TEAMG	ADB	TURTLIE
B	ECL	MC	S&J	TEGH	ADD	TVDH
BA	EE	M-CHAI	SA	TFG	AF	TVT
BAFS	EGCO	MCOT	SABNA	TFMAMA	AIRA	UBIS
BAM	EPG	MEGA	SAK	TGE	AKP	UKEM
BANPU	ERW	MFC	SAMART	TGH	AMA	VCOM
BAY	ETC	MFEC	SAMTEL	THAN	ARIP	VL
BBGI	FE	MINT	SAPPE	THCOM	ARROW	WINMED
BBL	FN	MONO	SAT	THIP	ATP30	WINNER
BCH	FPT	MSC	SBNEXT	THRE	AUCT	YUASA
BCP	FSX	MST	SC	THREL	BBIK	
BCPG	GBX	MTI	SCB	TIDLOR	BC	
BDMS	GC	MTI	SOC	TIPH	BOL	
BEC	GENCO	NC	SCCC	TISCO	BTC	
BEM	GFPT	NCH	SGG	TK	BTW	
BEYOND	GGC	NER	SCGP	TKN	CHEWA	
BGC	GLAND	NKI	SCM	TKS	CHOW	
BGRIM	GLOBAL	NOBLE	SDC	TKT	COLOR	
BH	GPSC	NRF	SEAFOO	TLJ	CRD	
BIZ	GRAMMY	NTV	SEAOL	TMD	ECF	
BJC	GULF	NVD	SENA	TMT	ETE	
BJCH	GUNKUL	NWR	SGC	TNTY	FLOYD	
BKIH	HANA	NYT	SGP	TNL	FPI	
BLA	HENG	OCC	SHR	TNR	FVC	
BPP	HMPRO	ONEE	SIRI	TOA	GCAP	
BRI	HTC	OR	SIS	TOG	HARN	
BRR	ICG	ORI	SITHAI	TOP	HFT	
BTS	ICHI	OSP	SJHD	TPBI	IMH	
BWG	ICN	PAP	SKR	TPCS	IND	
CSG	III	PATO	SM	TPILP	IP	
CENTEL	ILNK	PB	SMPC	TPPP	KTMS	
CFRESH	ILM	PCSGH	SMT	TOM	KUMWEL	
CHASE	INET	POJ	SNC	TRUE	KUN	

AAAA

2S	SKN
AAI	SORKON
AIE	SSP
ALUCON	SST
AMR	STANLY
APURE	SUPER
ASIA	SVOA
ASIAN	TCC
ASIMAR	TEKA
AURA	TFM
BR	TPOLY
BSBM	TRU
BSRC	TRUBB
BTG	TSE
CEN	VRANDA
CGH	WAVE
CH	WFX
CI	WIK
CMC	WIN
CSP	WP
EKH	A5
ESTAR	ARIN
EVER	ASN
FORTH	CHIC
FTI	CIG
GEL	COMAN
GPI	DOD
HUMAN	DPAINT
IFS	DV8
INSET	EFORL
IT	FSMART
J	HEALTH
JDF	JCHK
JMART	JUBILE
KCAR	K
KGI	KK
KIAT	KIWM
KISS	LDC
KTIS	LEO
KWC	MVP
LHK	NTSC
METCO	PACO
MICRO	PRI
MK	PROEN
NCAP	PROS
NOVA	PROUD
PIN	PSTC
POS	SALEE
PREB	SANKO
PRIME	SONIC
PTECH	SPVI
PYLON	STP
RCL	SWC
ROCTEC	TMILL
SCI	TNP
SCN	TPLAS
SE	XD
SE-ED	
SFLEX	
SINGER	

AAA

AMANAH	SMT	UBA
AMC	SOLAR	LMS
ASAP	STECH	WARRIX
BCT	STPI	YONG
BIG	TC	ZGA
BIOTEC	TEAM	
CCET	TFI	
CHARAN	TKC	
CHAYO	TPA	
CHOTI	TPAC	
CITY	TRITN	
CMAN	UMI	
CMR	UTP	
CRANE	VARO	
CWT	VPO	
DTCENT	W	
EASON	WORK	
FNS	WPH	
FTE	24CS	
GFT	AMARC	
GJS	APP	
GYT	BE8	
HTECH	BLESS	
INGRS	BSM	
INSURE	BVG	
JMT	CAZ	
JCK	DHOUSE	
JR	GTB	
KBS	GTV	
L&E	HL	
LEE	IIG	
MENA	IRCP	
MJD	ITNS	
MOSHI	JSP	
NATION	KGEN	
NNCL	KL	
NSL	MASTER	
NV	MBAX	
OGC	MEB	
PAF	META	
PCC	MGT	
PEACE	MITSB	
PK	MUD	
PL	NPK	
PLE	PLANET	
PMTA	PPM	
PRAKIT	PRAPAT	
PRECHA	PSG	
PRIN	READY	
RABBIT	RWI	
RJH	SAAM	
RSP	SAF	
S11	SMART	
SAMD	SMD	
SAWAD	SPA	
SCAP	SVR	
SCP	TIGER	
SIAM	TITLE	
SKE	TMJ	
SKY	TNH	

ANTI-CORRUPTION PROGRESS INDICATOR

CERTIFIED	2S	CPF	JKN	PK	SNP	TU	DECLARED
AAI	CPI	JR	PL	SORKON	TVDH	ACE	
ADVANC	CPL	JTS	PLANB	SPACK	TVO	ADB	
AE	CPN	KASET	PLANET	SPALI	TWPC	ALT	
AF	CPW	KBANK	PLAT	SPC	UBE	AMC	
AH	CRC	KBS	PM	SPI	UBIS	ASW	
AI	CSC	KCAR	PPP	SPRC	UEC	BLAND	
AIE	DCC	KCCAMC	PPPM	SRICHA	UKEM	BTG	
AIRA	DELTA	KCE	PPS	SSF	UOBKH	BYD	
AJ	DEMCO	KGEN	PR9	SSP	UV	CAZ	
AKP	DIMET	KGI	PREB	SSSC	VCOM	CBG	
AMA	DOHOME	KKP	PRG	SST	VGI	CV	
AMANAH	DUST	KSL	PRINC	STA	VIH	DEXON	
AMATA	ORIT	KTB	PRM	STGT	WACOAL	DMT	
AMATAV	EA	KTC	PROS	STOWER	WHA	EKH	
AP	EASTW	L&E	PSH	SUSCO	WHAUP	FSX	
APCS	ECF	LANNA	PSL	SVI	WICE	GLOBAL	
AS	EGCO	LHFG	PSTC	SYMTC	WIJK	GREEN	
ASIAN	EP	LHK	PT	SYNTEC	XO	ICN	
ASK	EPG	LPN	PTECH	TAE	YUASA	IHL	
ASP	ERW	LRH	PTG	TAKUNI	ZEN	ITC	
AWC	ESTAR	M	PTT	TASCO	ZIGA	JMART	
AYUD	ETC	MAJOR	PTTEP	TCAP		JMT	
B	ETE	MALEE	PTGTC	TCMC		LEO	
BAFS	FNS	MATCH	INSURE	TFM		LH	
BAM	FPI	MBAX	Q-CON	TFI		MENA	
BANPU	FPT	MBK	QH	TFMAMA		MITSB	
BAY	FSMART	MC	QLT	TGE		MODERN	
BBGI	FTE	MCOT	QTC	TGH		NER	
BBL	GBX	META	RABBIT	THANI		NEX	
BCH	GC	MFC	RATCH	THCOM		OSP	
BCP	GCAP	MFEC	RML	THIP		PEER	
BCPG	GEL	MILL	RS	THRE		PLUS	
BE8	GFPT	MINT	RWI	THREL		POLY	
BEC	GGC	MONO	S&J	TIDLOR		POS	
BEYOND	GJS	MOONG	SAAM	TIPCO		PRIME	
BGC	GPI	MSC	SABINA	TISCO		PROEN	
BGRIM	GPSC	MST	SAK	TKS		PRTR	
BKI	GSTEEL	MTC	SAPPE	TKT		RBF	
BLA	GULF	MTI	SAT	TMD		RT	
BPP	GUNKUL	NATION	SC	TMILL		SA	
BRR	HANA	NCAP	SCC	TMT		SANKO	
BSBM	HARN	NEP	SCCC	TNTY		SCB	
BTC	HENG	NKI	SCG	TNL		SENX	
BTS	HMPRO	NOBLE	SCGP	TNP		SFLEX	
BWG	HTC	NRF	SCM	TNR		SIS	
CEN	ICC	NWR	SCN	TOP		SKE	
CENTEL	ICHI	OCC	SEAOL	TOG		SM	
CFRESH	IFS	OGC	SE-ED	TOPP		SVOA	
CGH	III	OR	SELIC	TPA		TBN	
CHEWA	ILINK	ORI	SENA	TPCS		TEGH	
CHOTI	ILM	PAP	SGC	TRT		TIPH	
CHOW	INET	PATO	SGP	TRU		TKN	
CIG	INOX	PB	SIRI	TSC		TPAC	
CIMBT	INSURE	PCSGH	SITHAI	TSJ		TPLAS	
CM	INTUCH	PDG	SKR	TSTE		TOM	
CMC	IRPC	PDJ	SMIT	TSTH		TRUE	
COM7	ITEL	PG	SMK	TTA		W	
CPALL	IVL	PHOL	SMPC	TTB		WPH	
CPAXT	JAS	PIMO	SNC	TTCL		XPG	

ที่มา: Setsmart, กสอ.