

# MARKET TALK

## กลยุทธ์การลงทุน



### ทำไร 2Q67 .. DIGITAL WALLET ... การเมือง

ปัจจัยที่มีน้ำหนักในการกำหนดทิศทางตลาดหุ้นบ้านเรา มีอยู่ 3 ส่วนหลัก โดย 1 เรื่องเป็นแรงกดดันได้แก่สถานการณ์ทางการเมืองซึ่ง ในวันที่ 7 ส.ค. ศาลรัฐธรรมนูญจะอ่านคำวินิจฉัยคำร้องให้ ยุบพรรคก้าวไกล และ ในวันที่ 14 ส.ค. ศาลรัฐธรรมนูญจะอ่านคำวินิจฉัยคำร้องให้ถอดถอน นายกษ เศรษฐา ซึ่งเป็นประเด็นที่อาจกระทบต่อเสถียรภาพรัฐบาลอย่างมีนัยสำคัญได้ ส่วนเรื่องที่มีน้ำหนักทางบวกต่อตลาดมี 2 เรื่อง คือ DIGITAL WALLET ซึ่งมีความก้าวหน้าไปตามลำดับล่าสุดมีการกำหนดช่วงเวลาลงทะเบียนรับสิทธิ ทั้งในส่วนของผู้ประชาชน และร้านค้า แต่อย่างไรก็ตามต้องแลกมาด้วยระดับหนี้สาธารณะที่สูงขึ้นในอนาคต อีกเรื่องหนึ่งคือ ผลประกอบการ 2Q67 ของบริษัทจดทะเบียน ที่คาดว่าจะเติบโตราว 20% YOY ทั้งนี้เรามองว่าช่วง 2 สัปดาห์จากนี้ปัจจัยการเมืองยังมีน้ำหนักมากกว่าปัจจัยบวก

SET INDEX ยังอยู่ภายใต้แรงกดดัน โดยมีกรอบการเคลื่อนไหวช่วง 1290 – 1305 จุด หุ่น TOP PICK เลือก AMATA, BEM และ GULF

#### SENSITIVITY เบ็ดเตล็ดโครงการ DIGITAL WALLET กระทบ GDP

Turnover (Digital Wallet)	Real GDP (Growth)	Normal GDP (Growth)
0.10	0.4%	0.3%
0.20	0.8%	0.5%
0.30	1.2%	0.8%
<b>0.47</b>	<b>1.9%</b>	<b>1.2%</b>
<b>0.50</b>	<b>2.1%</b>	<b>1.3%</b>
<b>0.70</b>	<b>2.9%</b>	<b>1.8%</b>
0.80	3.3%	2.0%
1.00	4.1%	2.5%
2.00	8.3%	5.0%
3.00	12.4%	7.5%

ที่มา: สศช., รายงานวิจัย บล. เอเชีย พลัส

🕒 25 กรกฎาคม 2567

#### Support & resistance

แนวรับ 1,290/1,284 จุด  
แนวต้าน 1,305-1,310 จุด

#### top picks

AMATA FV@B 27.30  
BEM FV@B 11.00  
GULF FV@B 56.00

#### Research Division

บริษัทหลักทรัพย์ เอเชีย พลัส

เกิดศักดิ์ ทวีธีระธรรม, CISA

นักวิเคราะห์ปัจจัยพื้นฐานด้านตลาดทุน และทางเทคนิค  
เลขทะเบียนนักวิเคราะห์: 004132

ภราดร เตียรณปราโมทย์

นักวิเคราะห์ปัจจัยพื้นฐานด้านหลักทรัพย์  
เลขทะเบียนนักวิเคราะห์: 075365

ภวัต ภัทรพงศ์

นักวิเคราะห์ปัจจัยพื้นฐานด้านหลักทรัพย์  
เลขทะเบียนนักวิเคราะห์: 117985

สิริลักษณ์ พันธรงค์

ผู้ช่วยนักวิเคราะห์

ข้อมูลในเอกสารฉบับนี้ รวบรวมมาจากแหล่งข้อมูลที่น่าเชื่อถือ อย่างไรก็ดี บริษัทหลักทรัพย์ เอเชีย พลัส จำกัด ไม่สามารถที่จะยืนยันหรือรับรองความถูกต้องของข้อมูลเหล่านี้ได้  
ไม่ว่าประการใดๆ บทวิเคราะห์ในเอกสารนี้ จัดทำขึ้นโดยอ้างอิงหลักเกณฑ์ทางวิชาการเกี่ยวกับหลักการวิเคราะห์ และมีได้เป็นการชี้แนะ หรือเสนอแนะให้ซื้อหรือขายหลักทรัพย์ใดๆ  
การตัดสินใจซื้อหรือขายหลักทรัพย์ใดๆ ของผู้อ่าน ไม่ว่าจะเกิดจากการอ่านบทความในเอกสารนี้หรือไม่ก็ตาม ล้วนเป็นผลจากการใช้วิจารณญาณของผู้อ่าน โดยไม่มีส่วน  
เกี่ยวข้องหรือพึงระแวงพิงใดๆ กับ บริษัทหลักทรัพย์ เอเชีย พลัส จำกัด ไม่ว่ากรณีใด



# MARKET TALK

## กลยุทธ์การลงทุน

### DIGITAL WALLET เดินหน้า หวังพาเศรษฐกิจโตมากขึ้น

การกระตุ้นเศรษฐกิจทั่วประเทศผ่านโครงการ DIGITAL WALLET ยังคงเห็นรัฐบาลเดินหน้าอย่างต่อเนื่อง โดยมีการเตรียมพร้อมในหลายส่วน ไม่ว่าจะเป็นแหล่งวงเงินงบประมาณ ระบบการลงทะเบียน และการกำหนดกฎเกณฑ์ต่างๆ ขณะที่การแถลงของกระทรวงการคลังล่าสุด มีความคืบหน้า TIMELINE ที่ดูชัดเจนขึ้น ซึ่งจะเปิดให้ประชาชนลงทะเบียนตั้งแต่ 1 ส.ค.- 15 ก.ย. 67 และเริ่มใช้จ่ายภายใน 4Q67

ด้านรัฐบาลประเมินว่า หากการใช้จ่ายในโครงการ DIGITAL WALLET เริ่มก่อนเดือน ธ.ค. 67 จะช่วยผลักดันให้ GDP GROWTH บ้านเราปี 2568 โตเพิ่มขึ้น 1.2-1.8% หรือมีเม็ดเงินจากโครงการฯ หมุนเวียนในระบบ (TURNOVER) 0.47 - 0.7 เท่า **ส่วนหุ้นที่คาดว่าจะได้ประโยชน์ คือ หุ้นกลุ่มอาหาร-ค้าปลีก/ค้าส่ง อาทิ CPALL, CBG, ICHI, OSP, TFG, BTG, CPAXT, BJC เป็นต้น**

#### โครงการ DIGITAL WALLET มี TIMELINE ชัดเจนขึ้น

**กำหนดการเข้าร่วมโครงการดิจิทัล วอลเล็ต**

- การลงทะเบียนประชาชนทั่วไป (ประชาชนกลุ่มที่มี Smart Phone)** 1 สิงหาคม - 15 กันยายน 2567
- การลงทะเบียนประชาชน (ประชาชนกลุ่มที่ไม่มี Smart Phone)** 16 กันยายน - 15 ตุลาคม 2567
- การลงทะเบียนร้านค้า** 1 ตุลาคม 2567 เป็นต้นไป

**เริ่มใช้จ่ายโครงการฯ ภายในไตรมาส 4 ปี 2567**

ที่มา: ไทยคู่ฟ้า

อย่างไรก็ตาม ในมุมมองความเสี่ยงภาวะผูกพันของประเทศ ยังต้องติดตามอย่างใกล้ชิด เนื่องจากเม็ดเงินที่เพิ่มขึ้นในระบบเศรษฐกิจ กำลังถูกแลกมาด้วยการก่อกำแพงหนี้สิน ขณะที่หนี้สาธารณะ/GDP ของไทยเดือน พ.ค. 67 ล่าสุดอยู่ที่ 64.29% ซึ่งภายใต้กรอบวินัยการเงินการคลัง 70% รัฐบาลยังก่อกำแพงนี้ได้อีกแค่ 2 ล้านล้านบาท ซึ่งอาจไม่เพียงพอต่อการรองรับกับวิกฤตใหญ่ๆ หากเกิดขึ้นในอนาคต

อีกทั้งยอดหนี้สาธารณะของบ้านเรายังเติบโตเร็วกว่า GDP GROWTH มาเป็นเวลานาน หากเศรษฐกิจไทยขยายตัวช้า อาจมีความเสี่ยงที่หนี้สาธารณะ/GDP จะเกินกรอบเป้าหมายได้

#### SENSITIVITY เม็ดเงินโครงการ DW กระตุ้น GDP

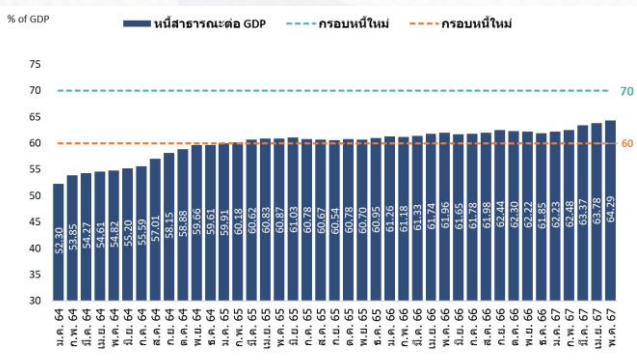
Turnover (Digital Wallet)	Real GDP (Growth)	Normal GDP (Growth)
0.10	0.4%	0.3%
0.20	0.8%	0.5%
0.30	1.2%	0.8%
<b>0.47</b>	<b>1.9%</b>	<b>1.2%</b>
<b>0.50</b>	<b>2.1%</b>	<b>1.3%</b>
<b>0.70</b>	<b>2.9%</b>	<b>1.8%</b>
0.80	3.3%	2.0%
1.00	4.1%	2.5%
2.00	8.3%	5.0%
3.00	12.4%	7.5%

ที่มา: สศช., สายงานวิจัย บล. เอเชีย พลัส

# MARKET TALK

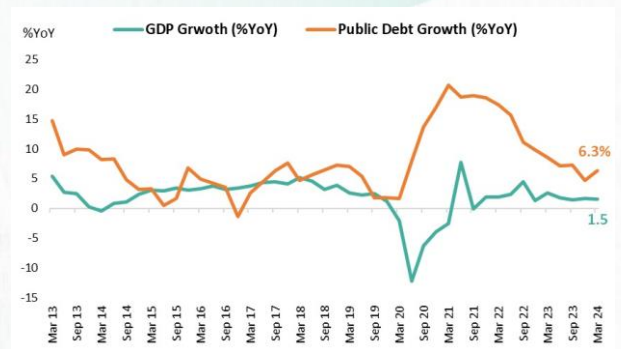
## กลยุทธ์การลงทุน

หนี้สาธารณะ/GDP ล่าสุดอยู่ที่ 64.29%



ที่มา: สบม., สายงานวิจัย บล. เอเชีย พลัส

หนี้สาธารณะเติบโตเร็วกว่า GDP GROWTH



ที่มา: สบม., สายงานวิจัย บล. เอเชีย พลัส

สรุป รัฐบาลเดินหน้าโครงการ DIGITAL WALLET คาดช่วยผลักดันให้ GDP GROWTH บ้านเราปี 2568 โตเพิ่มขึ้น 1.2-1.8% อย่างไรก็ตาม เม็ดเงินเงินที่อัดเข้ามาในระบบเศรษฐกิจ กำลังแล่นมาด้วยแนวโน้มการก่อหนี้สาธารณะที่เพิ่มขึ้น และหาก GDP GROWTH ไทยขยายตัวช้า ยังเป็นความเสี่ยงที่ต้องระวังในอนาคต

### ทิศทางราคาน้ำมันในไทยจะเป็นเช่นไร ต้องติดตาม

จากประเด็นข่าวที่ทางรัฐมนตรีว่าการกระทรวงพลังงานเปิดเผยถึงความคืบหน้าการแก้ไขกฎหมายในการดูแลราคาน้ำมันว่า ขณะนี้กระทรวงพลังงานอยู่ระหว่างการร่าง พ.ร.บ.ฉบับใหม่ เพื่อทดแทนพ.ร.บ.กองทุนน้ำมันเชื้อเพลิง พ.ศ. 2562 ในการใช้บริหารจัดการสร้างเสถียรภาพด้านราคาน้ำมัน ซึ่งจะพยายามให้มีผลบังคับใช้ภายในสิ้นปี 2567 โดยกฎหมายใหม่จะเป็นการดึงอำนาจในการกำหนดเพดานภาษีน้ำมันมาอยู่ที่กระทรวงพลังงาน โดยจะมีการตั้งคณะกรรมการที่มี สมว.พลังงานเป็นประธานในการกำหนดเพดานภาษีน้ำมัน โดยคลังยังเป็นผู้จัดเก็บภาษีน้ำมันเหมือนเดิม เพียงแต่ไม่ให้เก็บภาษีเกินเพดานที่กำหนด ส่วนเพดานภาษีควรเป็นเท่าไรนั้น ทางกระทรวงพลังงานและหน่วยงานที่เกี่ยวข้องจะต้องมาคำนวณอัตราที่เหมาะสม ภายใต้หลักการคือ จะไม่มีการเก็บรายได้เข้าสู่รัฐด้วยภาษีนี เพราะปัจจุบันภาษีที่เรียกเก็บจากน้ำมันเชื้อเพลิงของไทยมีความซ้ำซ้อน มีทั้งภาษีสรรพสามิตร 5.99 บาทต่อลิตร ภาษีท้องถิ่น 6.50 บาทต่อลิตร ขณะที่ค่าน้ำมันอยู่เพียง 21 บาทต่อลิตร

ประเด็นดังกล่าวจึงถือเป็นประเด็นที่ต้องติดตามถึงรายละเอียดในกฎหมายฉบับใหม่ เพราะการกำหนดเพดานภาษี โดยผ่านกลไกเรื่องของภาษีสรรพสามิตร ภาษีท้องถิ่นที่ภาครัฐเคยจัดเก็บมา นั้นหมายถึงรายได้ของภาครัฐจะลดลง ซึ่งจะมีความเป็นไปได้มากน้อยเพียงใด รวมถึงจะนำเงินส่วนใดมาชำระหนี้กองทุนน้ำมันเชื้อเพลิงซึ่งปัจจุบันติดลบมากกว่า 1 แสนล้านบาท โดนการกำหนดเพดานภาษีน้ำมันถือเป็นการช่วยเหลือภาคประชาชนผู้ใช้ แต่ต้องติดตามว่าฝ่ายใดหน่วยงานใดจะเป็นผู้รับภาระไป



# MARKET TALK

## กลยุทธ์การลงทุน

### โครงสร้างราคาน้ำมันในไทย

UNIT: BAHT/LITRE	EX-REFIN.	EXCISE TAX	M. TAX	OIL FUND	CONSV. FUND	WHOLESALE (WS)	VAT (WS)	WS&VAT	MARKETING MARGIN	VAT (MM)	RETAIL
ULG95	22.1477	6.5000	0.6500	10.2800	0.0500	39.6277	2.7739	42.4016	4.0546	0.2838	46.74
GASOHOL95 E10	22.3481	5.8500	0.5850	3.7000	0.0500	32.5331	2.2773	34.8104	3.7753	0.2643	38.85
GASOHOL91	21.8981	5.8500	0.5850	3.7000	0.0500	32.0831	2.2458	34.3289	3.8795	0.2716	38.48
GASOHOL95 E20	22.8456	5.2000	0.5200	1.7100	0.0500	30.3256	2.1228	32.4484	4.0108	0.2808	36.74
GASOHOL95 E85	28.1514	0.9750	0.0975	1.0600	0.0500	30.3339	2.1234	32.4573	3.7689	0.2638	36.49
H-DIESEL B7	23.1135	5.9900	0.5990	-1.0600	0.0500	28.6925	2.0085	30.7010	2.0925	0.1465	32.94
H-DIESEL B20	24.7340	5.1530	0.5153	-1.0600	0.0500	29.3923	2.0575	31.4498	1.3927	0.0975	32.94
FO 600 2%S	18.6361	0.6400	0.0640	0.0600	0.0500	19.4501	1.3615	20.8116			
FO 1500 2%S	17.9846	0.6400	0.0640	0.0600	0.0500	18.7986	1.3159	20.1145			
LPG (BAHT/KILOGRAM)	22.7107	2.1700	0.2170	-4.1798	0.0000	20.9179	1.4643	22.3822	3.2566	0.2280	25.87

Exchange Rate = 36.4292 BAHT/USD

UNIT: BAHT/LITRE	2022	2023	2024	Dec-23	Jan-24	Feb-24	Mar-24	Apr-24	May-24	Jun-24	1-24 Jul 24
AVERAGE MARKETING MARGIN OF GASOLINE, GASOHOL, AND DIESEL (BANGKOK)	1.78	2.39	2.35	2.52	2.30	2.38	2.29	2.28	2.44	2.34	2.43
AVERAGE MARKETING MARGIN OF DIESEL (BANGKOK)	1.27	1.89	1.92	1.97	1.81	2.04	1.98	1.85	1.94	1.85	1.97
GROSS REFINERY MARGIN *	3.65	2.35	1.89	2.39	2.70	2.85	2.07	1.45	1.19	1.45	1.44

\* Estimated Value

หมายเหตุ : โครงสร้างราคาน้ำมันเชื้อเพลิงที่จัดทำขึ้นเป็นเพียงการประมาณการเท่านั้น มิใช่ราคาซื้อขายที่ภาครัฐกำหนด

Remark : This retail price structure is only for public reference; it is not the government control price.

ที่มา: PTT, สายงานวิจัย บล. เอเชีย พลัส

## 2 คดีใหญ่ทางการเมืองไทย เข้าใกล้ความชัดเจนในเดือนหน้า

2 คดีใหญ่ทางการเมืองไทยที่มีผลต่อตลาดหุ้นไทยในช่วงที่ผ่านมา คือ คดีถอดถอน เศรษฐา พันนายกฯ และ คดียุบพรรคก้าวไกล ซึ่งมีความคืบหน้าและรายละเอียด ดังนี้

- คดียุบพรรคก้าวไกล ศาล รธน.นัดฟังคำวินิจฉัย วันที่ 7 ส.ค.67 เวลา 15.30 น.
- คดีถอดถอน นายกฯ เศรษฐา ศาล รธน.นัดฟังคำวินิจฉัย วันที่ 14 ส.ค.67 เวลา 15.00 น.

ซึ่งประเด็นแรก หากศาลนัดฟังคำวินิจฉัยแล้ว ยุบพรรคก้าวไกล สส.ภายในพรรค สามารถย้ายพรรคได้ภายใน 60 วัน ซึ่งไม่น่าจะกระทบต่อฐานจำนวน ส.ส. ของพรรคร่วมรัฐบาล แต่หากไม่ถูกสั่งให้ยุบพรรค ท่าทีของพรรคฝ่ายค้านทางสภาฯ ก็น่าจะดูร้อนแรงและแข็งกร้าวมากขึ้น

ส่วนประเด็นสอง หากศาลนัดฟังคำวินิจฉัยแล้ว กรณีที่ นายกฯ ถูกถอดถอน ตลาดหุ้นน่าจะเกิดความไม่เชิงลบ เพราะ ครม.ในปัจจุบัน จะพ้นสภาพไปด้วย และต้องมีการโหวตเลือกนายกใหม่ และอาจนำไปสู่มาตรการกระตุ้นเศรษฐกิจต่างๆที่เตรียมไว้ อาทิ DIGITAL WALLET ต้องชะลอออกไปเช่นกัน แต่ถ้านายกฯ ไม่ถูกถอดถอน การดำเนินนโยบายต่างๆ ยังเป็นไปตามกระบวนการตามปกติ และตลาดหุ้นน่าจะตอบสนองในเชิงบวก

# MARKET TALK

## กลยุทธ์การลงทุน

### 2 คดีใหญ่ทางการเมืองไทย เข้าใกล้ความชัดเจนมากขึ้น

**คดีถอดถอนเศรษฐาพินนายภฯ**

24 ก.ค.67  
ศาล รธน.นัดพิจารณาคำขอ

14 ส.ค. 67  
เวลา 15.00 น.  
ศาล รธน.นัดฟังคำวินิจฉัย



**คดียุบพรรคก้าวไกล**

17 ก.ค.67  
ศาล รธน.นัดพิจารณาคำขอ

7 ส.ค. 67  
เวลา 15.30 น.  
ศาล รธน.นัดฟังคำวินิจฉัย



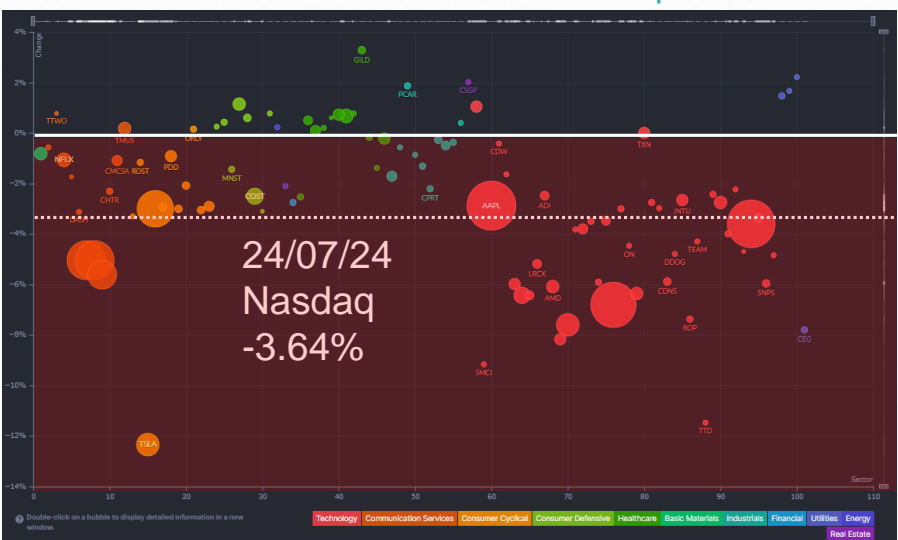
ที่มา: แหล่งข่าวต่างๆ , สายงานวิจัย บล. เอเชีย พลัส

สรุป ประเด็นความไม่แน่นอนทางการเมืองไทยยังต้องติดตามต่อ โดยจะรู้ผลลัพท์ในเดือนหน้า จะเป็นตัวกำหนดทิศทางตลาดหุ้นไทยระยะถัดไป และในช่วงเวลาก่อนรู้ผล (ปัจจุบัน) น่าจะกดดันให้ตลาดหุ้นไทยผันผวนในกรอบแคบ

### ตลาดผันผวน แต่ต่างชาติแอบสะสมหุ้นไทยผ่าน NVDR

ช่วงนี้ตลาดหุ้นโลกผันผวน โดยเฉพาะหุ้นกลุ่ม TECH ตกหนัก สืบเนื่องจากดัชนี NASDAQ วานนี้ -3.64% ลงภายในวันเดียวแรงสุดในปี

### NASDAQ -3.64% ลงภายในวันเดียวแรงสุดในปี



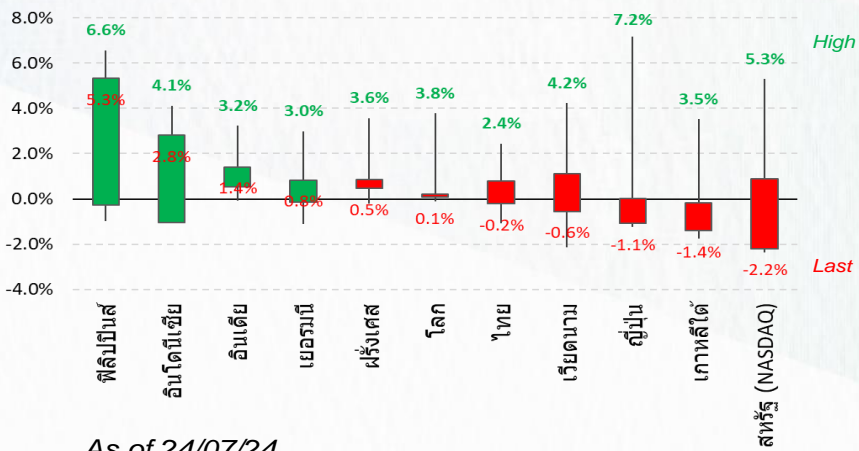
ที่มา: FINVIZ , สายงานวิจัย บล. เอเชีย พลัส (24 ก.ค. 67)

# MARKET TALK

## กลยุทธ์การลงทุน

ส่งผลให้ผลตอบแทน NASDAQ ในเดือนนี้ ที่เคยขึ้นไปถึง +5.3% พลิกกลับมาเป็น -2.2% (MTD) นอกจากนี้ยังมีตลาดหุ้น TECH อื่นๆ ตกหนัก อาทิ ตลาดหุ้นญี่ปุ่น (NIKKEI) เคยบวก +7.2% พลิกลงมา -1.1%(MTD) อย่างไรก็ตามเปิดเงินที่ไหลออกจากตลาดหุ้น TECH ขนาดใหญ่ มีการกระเซ็นเข้ามาในตลาดหุ้นประเทศกำลังพัฒนา แถบเอเชียตะวันออกเฉียงใต้มากขึ้น อาทิ ตลาดหุ้นฟิลิปปินส์ +5.3%(MTD) และอินโดนีเซีย +2.8%(MTD) รวมถึงตลาดหุ้นไทยที่ทรงๆตัว -0.2%(MTD)

### สังเกตเดือนนี้ตลาดหุ้นเอเชียใต้ OUTPERFORM กว่า



As of 24/07/24

ที่มา: BLOOMBERG, สายงานวิจัย นล. เอเชีย พลัส (24 ก.ค. 67)

แม้ในประเทศ มีประเด็นกดดันหลากหลาย ทั้งความไม่แน่นอนการเมือง การดำเนินนโยบายต่างๆ ของรัฐบาลที่เลื่อนออกไป โดยเฉพาะกองทุน TESSG ใหม่ รวมถึงความกังวลการ ROLLOVER หุ้นกู้ในช่วงนี้ กดดัน SET INDEX ยับตัวขึ้นได้ยาก แต่เชื่อว่าการปรับตัวลงของดัชนีหุ้นไทยก็จำกัดเช่นกัน เพราะเห็นการทำงานของกฎ UPTICK RULE จากปริมาณการ SHORT SELL เดือนนี้เหลือเพียง 4.35% ของมูลค่าซื้อขาย (ค่าเฉลี่ยปีนี้ 11%) และต่างชาติเริ่มกลับมาซื้อทางตรงบ้าง (ซื้อสุทธิหุ้นไทยติดต่อกัน 5 วัน)

ที่สำคัญกว่านั้น คือ เห็นเปิดเงินที่มีการไหลเข้าผ่าน NVDR สูงถึง 1.2 หมื่นล้านบาท (MTD) ช่วงพฤษภาคม SET INDEX ในเดือนนี้ให้ทรงๆ ตัว แต่ OUTPERFORM กว่าตลาดหุ้นหลายประเทศได้ โดยมีรายชื่อหุ้นที่ถูกซื้อผ่าน NVDR ในเดือนนี้เยอะสุด คือ CPALL รองลงมาคือ BBL, DELTA, TRUE, CPF, ADVANC, KBANK, IVL, PTTGC, COM7 และหุ้นอื่นๆ ตามตารางทางด้านล่าง

### 20 หุ้นที่ต่างชาติเก็บสะสมผ่าน NVDR มากสุดในเดือนนี้ (MTD)

# MARKET TALK

## กลยุทธ์การลงทุน

No.	Symbol	NDVR Net Buy (mtd)	Return (mtd)
	<b>SET</b>	<b>12,311,416,868</b>	<b>-0.2%</b>
1	CPALL	2,045,738,108	1.8%
2	BBL	1,759,050,802	1.5%
3	DELTA	1,758,042,776	10.2%
4	TRUE	1,602,232,790	4.0%
5	CPF	1,209,606,955	3.5%
6	ADVANC	1,196,147,658	6.2%
7	KBANK	1,181,820,684	1.6%
8	IVL	910,644,877	-7.7%
9	PTTGC	627,251,188	-13.9%
10	COM7	598,049,925	10.2%
11	BGRIM	572,541,742	2.3%
12	BH	476,987,788	-0.4%
13	AWC	462,604,072	9.2%
14	INTUCH	462,573,068	9.4%
15	GPSC	378,355,779	-3.8%
16	BEM	371,375,482	3.9%
17	SISB	287,131,378	-9.6%
18	VGI	257,423,814	2.7%
19	PLANB	236,742,390	-10.5%
20	SPRC	231,480,547	1.2%

ที่มา: SET, สายงานวิจัย บล. เอเชีย พลัส (24 ก.ค. 67)

ดังนั้นเพื่อหลบความผันผวนจากปัจจัยภายนอกและปัจจัยภายในในช่วงนี้ แนะนำหุ้นพื้นฐานเด่นที่ต่างชาติทยอยสะสมผ่าน NVDR อย่าง CPALL, ADVANC, KBANK, IVL, PTTGC, BGRIM, BH, AWC, GPSC, BEM, PLANB



## ANTI-CORRUPTION PROGRESS INDICATOR

### คำอธิบายผลการประเมินแต่ละระดับ

ระดับที่ 1 มีนโยบาย (Committed)

มีคำมั่นหรือมติคณะกรรมการในเรื่องการดำเนินธุรกิจที่จะไม่มีส่วนเกี่ยวข้องกับการทุจริตและการดูแลให้บริษัทปฏิบัติตามกฎหมายที่เกี่ยวข้อง

ระดับที่ 2 ประกาศเจตนารมณ์ (Declared)

มีการประกาศเจตนารมณ์เข้าเป็นแนวร่วมปฏิบัติของภาคเอกชนไทยในการต่อต้านการทุจริต (CAC) หรือโครงการต่อต้านทุจริตที่กำหนดให้องค์กรต้องมีกระบวนการในตนเองเดียวกัน

ระดับที่ 3 มีมาตรการป้องกัน (Established)

มีมาตรการป้องกัน การประเมินความเสี่ยง การสื่อสารและฝึกอบรมแก่พนักงาน รวมทั้งการดูแลให้มีการดำเนินการและการทบทวนความเหมาะสมของมาตรการอย่างสม่ำเสมอ

ระดับที่ 4 ได้รับการรับรอง (Certified)

มีการสอบทานจากคณะกรรมการตรวจสอบหรือผู้สอบบัญชีที่สำนักงาน ก.ส.ศ. ให้ความเห็นชอบ และได้รับการรับรองหรือผ่านการตรวจสอบเพื่อให้ความเชื่อมั่นอย่างเป็นทางการจากหน่วยงานภายนอก (เช่น CAC)

ระดับที่ 5 ขยายผลสู่ผู้ที่เกี่ยวข้อง (Extended)

มีการขยายผลการดำเนินนโยบายต่อต้านการทุจริตสู่ผู้ที่เกี่ยวข้องในห่วงโซ่อุปทาน และการเปิดเผยข้อมูลเกี่ยวกับกรณีทุจริตที่เกิดขึ้น

เปิดเผยบ้างแต่ไม่เน้นนโยบายที่ชัดเจน

ไม่เปิดเผยหรือไม่เน้นนโยบาย

## CG SCORE: การจัดอันดับบรรษัทภิบาล

### คำอธิบายผลการประเมินแต่ละระดับ

ระดับคะแนน 5 (90-100) : ดีเลิศ



ระดับคะแนน 4 (80-89) : ดีมาก



ระดับคะแนน 3 (70-79) : ดี



NR. : ไม่ปรากฏชื่อในรายงาน CGR

"Disclaimer: การเปิดเผย (ก) ผลสำรวจในเรื่องการกำกับดูแลกิจการ (Corporate Governance Report) ที่จัดทำโดยสมาคมส่งเสริมสถาบันกรรมการบริษัทไทย (IOD) และ (ข) ผลการประเมินดัชนีชี้วัดความคืบหน้าการป้องกันการมีส่วนเกี่ยวข้องกับการทุจริตคอร์รัปชัน (Anti-Corruption Progress Indicators) ที่จัดทำโดยสถาบันที่เกี่ยวข้อง ซึ่งมีการเปิดเผยโดยสำนักงานคณะกรรมการกำกับหลักทรัพย์และตลาดหลักทรัพย์นี้ เป็นการสำรวจและประเมินโดยสมาคมหรือสถาบันที่เกี่ยวข้องจากข้อมูลที่ได้รับจากบริษัทจดทะเบียนตามที่บริษัทจดทะเบียนได้ระบุใน (ก) แบบแสดงข้อมูลตามหลักเกณฑ์ Corporate Governance Report of Thai Listed Companies (CGR) ประจำปี และ (ข) แบบแสดงข้อมูลเพื่อการประเมิน Anti-Corruption ซึ่งได้อ้างอิงข้อมูลมาจากแบบแสดงรายการข้อมูลประจำปี (แบบ 56-1) รายงานประจำปี (แบบ 56-2) หรือในเอกสารและหรือรายงานอื่นที่เกี่ยวข้องของบริษัทจดทะเบียนนั้น แล้วแต่กรณี โดยเป็นการสำรวจและประเมินจากข้อมูลของบริษัทจดทะเบียนที่มีการเปิดเผยต่อสาธารณะ และเป็นข้อมูลที่ผู้ลงทุนทั่วไปสามารถเข้าถึงได้ และเป็นการดำเนินการตามนโยบายของสำนักงานคณะกรรมการกำกับหลักทรัพย์และตลาดหลักทรัพย์

ทั้งนี้ ผลการสำรวจหรือผลการประเมินดังกล่าวเป็นการนำเสนอในมุมมองของ IOD หรือสถาบันที่เกี่ยวข้องซึ่งเป็นบุคคลภายนอก โดยมีได้เป็นการประเมินการปฏิบัติตามของบริษัทย่อยในตลาดหลักทรัพย์แห่งประเทศไทย และมีได้ใช้ข้อมูลภายในเพื่อการประเมินแต่อย่างใด

เนื่องจากผลสำรวจหรือผลการประเมินดังกล่าวเป็นเพียงผลสำรวจหรือผลการประเมิน ณ วันที่ปรากฏในผลสำรวจหรือผลการประเมินเท่านั้น ดังนั้น ผลสำรวจหรือผลการประเมินจึงอาจเปลี่ยนแปลงได้ภายหลังวันดังกล่าว หรือเมื่อข้อมูลที่เกี่ยวข้องมีการเปลี่ยนแปลง ทั้งนี้ บริษัทหลักทรัพย์ [ ] มิได้ยืนยัน ตรวจสอบ หรือรับรองความถูกต้องครบถ้วนของผลสำรวจหรือผลการประเมินดังกล่าวแต่อย่างใด"



CORPORATE GOVERNANCE

▲▲▲▲▲

AAV	CMBT	INTUCH	PG	SNPP	TSC	LIT
ACE	CIVIL	IRC	PJW	SNP	TSTE	MOONG
ACG	CK	IRPC	PLANB	SO	TSTH	NCL
ADVANC	CKP	ITC	PLAT	SPALI	TTA	NDR
AE	CM	ITEL	PLUS	SPC	TTB	PDG
AEONTS	CNT	IVL	PM	SPCG	TTCL	PEER
AGE	COM7	JAS	POLY	SPI	TTW	PHOL
AH	CPALL	JTS	PORT	SPRC	TVH	PIMO
AHC	CPAXT	KBANK	PPP	SSC	TVO	PPS
AIT	CPF	KCE	PR9	SSF	TWPC	PTC
AJ	CPI	KEX	PRG	SSSC	UAC	SECURE
AKR	CPL	KKP	PRM	STA	UBC	SELIC
ALLA	CPN	KSL	PRTR	STEC	UP	SENX
ALT	CPW	KITB	PSH	STGT	UPF	SFT
AMARIN	CRC	KTC	PFL	STI	UPOIC	SGF
AMATA	CSC	LALIN	PT	SUC	UV	SICT
AMATAV	CSS	LANNA	PTT	SUN	YGI	SR
ANAN	CV	LH	PTTEP	SUSCO	VIBHA	STC
AOT	DCC	LHFG	PTTGC	SUTHA	VIH	TACC
AP	DDD	LOXLEY	Q-CON	SVI	WACOAL	THANA
APCO	DELTA	LPN	QH	SVT	WGE	TM
APCS	DEMCO	LRH	QTC	SYMC	WHA	TMC
ASEFA	DMT	LST	RATCH	SYNEX	WHAUP	TNDT
ASK	DOHOME	M	RBFB	SYNTEC	WICE	TPS
ASP	DRT	MAJOR	RPH	TAE	XPG	TQR
ASW	DUSIT	MALEE	RS	TCAP	ZEN	TRT
AWC	* EA	MATCH	RT	TCMC	ABM	TRV
AYUD	EASTW	MBK	S	TEAMG	ADB	TURTLE
B	ECL	MC	S&J	TEGH	ADD	TVDH
BA	EE	M-CHAI	SA	TFG	AF	TVT
BAFS	EGCO	MCOT	SABINA	TFMAMA	AIRA	UBIS
BAM	EPG	MEGA	SAK	TGE	AKP	UKEM
BANPU	ERW	MFC	SAMART	TGH	AMA	VCOM
BAY	ETC	MFEC	SAMTEL	THANI	ARIP	VL
BBGI	FE	MINT	SAPPE	THCOM	ARROW	WINMED
BBL	FI	MONO	SAT	THP	ATP30	WINNER
BCH	FPT	MSC	SBNEXT	THRE	AUCT	YUASA
BCP	FSX	MST	SC	THREL	BBK	
BCPG	GBX	MTC	SCB	TIDLOR	BC	
BDMS	GC	MTI	SCC	TIFH	BOL	
BEC	GENCO	NC	SCCC	TISCO	BTC	
BEM	GFPT	NCH	SCG	TK	BTW	
BEYOND	GGC	NER	SCGP	TKN	CHEWA	
BGC	GLAND	NKI	SCM	TKS	CHEWA	
BGRIM	GLOBAL	NOBLE	SDC	TKT	COLOR	
BH	GPSC	NRF	SEAFOD	TLI	CRD	
BIZ	GRAMMY	NTV	SEAOIL	TMD	ECF	
BJC	GULF	NVD	SENA	TMT	ETE	
BJCHI	GUNKUL	NWR	SGC	TNITY	FLOYD	
BKIH	HANA	NYT	SGP	TNL	FPI	
BLA	HENG	OCC	SHR	TNR	FVC	
BPP	HMPRO	ONEE	SIRI	TOA	GCAP	
BRI	HTC	OR	SIS	TOG	HARN	
BRR	ICC	ORI	SITHAI	TOP	HPT	VL
BTS	ICHI	RSP	SJWD	TPBI	MH	
BWG	ICN	PAP	SKR	TPCS	IND	
CBG	II	PATO	SM	TIPLI	IP	
CENTEL	ILINK	PB	SMPC	TIPOP	KTMS	
CFRESH	ILM	PCSGH	SMT	TOM	KUMWEL	
CHASE	INET	PDJ	SNC	TRUE	KUN	

▲▲▲▲

2S	SKN
AAI	SORKON
AIE	SSP
ALUCON	SST
AMR	STANLY
APURE	SUPER
ASIA	SVOA
ASIAN	TCC
ASIMAR	TEKA
AURA	TFM
BR	TPOLY
BSBM	TRU
BSRC	TRUBB
BTG	TSE
CEN	VRANDA
CGH	WAVE
CH	WFX
CI	WIK
CMC	WIN
CSP	WP
EKH	AS
ESTAR	ARIN
EVER	ASN
FORTH	CHIC
FTI	CIG
GEL	COMAN
GPI	DOD
HUMAN	DPANT
IFS	DV8
INSET	EFORL
IT	FSMART
J	HEALTH
JDF	JCHK
JMART	JUBILE
KCAR	K
KGI	KK
KIAT	KWM
KISS	LDC
KWIC	LEO
KWC	MVP
LHK	NTSC
METCO	PACO
MICRO	PRI
MK	PROEN
NCAP	PROS
NOVA	PROUD
PIN	PSTC
POS	SALÉE
PREB	SANKO
PRIME	SONIC
PTECH	SPVI
PYLON	STP
RCL	SWC
ROCTEC	TMILL
SCJ	TNP
SCN	TPLAS
SE	XO
SE-ED	
SFLEX	
SINGER	

ANTI-CORRUPTION PROGRESS INDICATOR

▲▲▲

AMANAH	SMIT	UBA
AMC	SOLAR	UMS
ASAP	STECH	WARRIX
BCT	STPI	YONG
BIG	TC	ZGA
BIOTEC	TEAM	
CCET	TFI	
CHARAN	TKC	
CHAYO	TPA	
CHOTI	TPAC	
CITY	TRITN	
CMAN	UMI	
OMR	UTP	
CRANE	VARO	
CMT	VPO	
DTCENT	W	
EASON	WORK	
FNS	WPH	
FTE	24CS	
GFT	AMARC	
GUS	APP	
GYT	BE8	
HTECH	BLESS	
INGRS	BSM	
INSURE	BVG	
JCK	CAZ	
JMT	DHOUSE	
JR	GTB	
KBS	GTV	
L&E	HL	
L&E	IG	
MENA	IRCP	
MJ	ITNS	
MOSHI	JSP	
NATION	KGEN	
NNCL	KUL	
NSL	MASTER	
NV	MBAX	
OGC	MEB	
PAF	META	
PCC	MGT	
PEACE	MITSIB	
PK	MUD	
PL	NPK	
PLE	PLANET	
PMTA	PPM	
PRAKIT	PRAPAT	
PRECHA	PSG	
PRIN	READY	
RABBIT	RWI	
RJH	SAAM	
RSP	SAF	
S11	SMART	
SAMCO	SMD	
SAWAD	SPA	
SCAP	SVR	
SCP	TIGER	
SIAM	TITLE	
SKE	TMI	
SKY	TNH	

CERTIFIED

2S	CPF	JKN	PK	SNP	TU
AAI	CPI	JR	PL	SORKON	TVDH
ADVANC	CPL	JTS	PLANB	SPACK	TVO
AE	CPN	KASET	PLANET	SPALI	TWPC
AF	CPW	KBANK	PLAT	SPC	UBE
AH	CRC	KBS	PM	SPI	UBIS
AI	CSC	KCAR	PPP	SPRC	UEC
AIE	DCC	KCCAMC	PPPM	SRICHA	UKEM
AIRA	DELTA	KCE	PPS	SSF	UOBKH
AJ	DEMCO	KGEN	PR9	SSP	UV
AKP	DIMET	KGI	PREB	SSSC	VCOM
AMA	DOHOME	KKP	PRG	SST	VGI
AMANAH	DRT	KSL	PRINC	STA	VIH
AMATA	DUSIT	KTB	PRM	STGT	WACOAL
AMATAV	EA	KTC	PROS	STOWER	WHA
AP	EASTW	L&E	PSH	SUSCO	WHAUP
APCS	ECF	LANNA	PSL	SVI	WICE
AS	EGCO	LHFG	PSTC	SYMC	WIJK
ASIAN	EP	LHK	PT	SYNTEC	XO
ASK	EPG	LPN	PTECH	TAE	YUASA
ASP	ERW	LRH	PTG	TAKUNI	ZEN
AWC	ESTAR	M	PTT	TASCO	ZIGA
AYUD	ETC	MAJOR	PTTEP	TCAP	
B	ETE	MALEE	PTTGC	TCMC	
B	FNS	MATCH	PYLON	TFG	
BAM	FPI	MBAX	Q-CON	TFI	
BANPU	FPT	MBK	QH	TFMAMA	
BAY	FSMART	MC	QLT	TGE	
BBGI	FTE	MCOT	QRT	TGH	
BBL	GBX	META	RABBIT	THANI	
BCH	GC	MFC	RATCH	THCOM	
BCP	GCAP	MFEC	RML	THIP	
BCPG	GEL	MILL	RS	THRE	
BE8	GFPT	MINT	RWI	THRE	
BEC	GGC	MONO	S&J	TIDLOR	
BEYOND	GJS	MOONG	SAAM	THPCO	
BGC	GPI	MSC	SABINA	TISCO	
BGRIM	GPSC	MST	SAK	TKS	
BKI	GSTEEL	MTC	SAPPE	TKT	
BLA	GULF	MTI	SAT	TMD	
BPP	GUNKUL	NATION	SC	TMILL	
BRR	HANA	NCAP	SCC	TMT	
BSBM	HARN	NEP	SCCC	TNITY	
BTC	HENG	NKI	SCG	TNL	
BTS	HMPRO	NOBLE	SCGP	TNP	
BWG	HTC	NRF	SCM	TNR	
CEN	ICC	NWR	SCN	TOP	
CENTEL	ICHI	OCC	SEAOIL	TGG	
CFRESH	IFS	OGC	SE-ED	TOPP	
CGH	III	OR	SELIC	TPA	
CHEWA	ILINK	ORI	SENA	TPCS	
CHOTI	ILM	PAP	SGC	TRT	
CHOW	INET	PATO	SGP	TRU	
CIG	INOX	PB	SIRI	TSC	
CIMBT	INSURE	PCSGH	SITHAI	TSJ	
CM	INTUCH	PDG	SKR	TSTE	
CMC	IRPC	PDJ	SMIT	TSTH	
COM7	ITEL	PG	SMK	TTA	
CPALL	IVL	PHOL	SMPC	TTB	
CPAXT	JAS	PIMO	SNC	TTCL	

DECLARED

ACE	ADB	ALT	AMC	ASW	BLAND	BTG	BYD	CAZ	CBG	CV	DEXON	DMT	EKH	FSX	GLOBAL	GREEN	ICN	IHL	ITC	J	JMART	JMT	LEO	LH	MENA	MITSIB	MODERN	NER	NEX	OSP	PEER	PLUS	POLY	POS	PRIME	PROEN	PRTR	RBF	RT	SA	SANKO	SCB	SENX	SFLEX	SIS	SKE	SM	SVOA	TBN	TEGH	TIPH	TKN	TPAC	TPLAS	TOM	TRUE	W	WPH	XPG
-----	-----	-----	-----	-----	-------	-----	-----	-----	-----	----	-------	-----	-----	-----	--------	-------	-----	-----	-----	---	-------	-----	-----	----	------	--------	--------	-----	-----	-----	------	------	------	-----	-------	-------	------	-----	----	----	-------	-----	------	-------	-----	-----	----	------	-----	------	------	-----	------	-------	-----	------	---	-----	-----

ที่มา: Setsmart, กสท.

\* บริษัทหรือกรรมการหรือผู้บริหารของบริษัทที่มีข่าวด้านการกำกับดูแลกิจการ เช่น การกระทำผิดเกี่ยวกับหลักจริยธรรม การทุจริต คอร์รัปชัน เป็นต้น ซึ่งการใช้ข้อมูล CGR ควรตระหนักถึงข้อจำกัดก่อนประกอบด้วย