

# WORLD OF TECHNICAL

## กลยุทธ์ลงทุนทางเทคนิค



6 สิงหาคม 2567



แนวรับ: 1270/1265 จุด

แนวต้าน: 1290-1300 จุด

**ประเด็นวิเคราะห์:**

- 5 ส.ค. นักลงทุนต่างชาติขายสุทธิต่อเนื่องเป็นวันที่สาม 72.22 ลบ. แต่ยอดรวมถือว่าขายสุทธิลดลง 1-5 ส.ค. ขายสุทธิสะสม 2,121.30 ลบ. แต่ยังมีแนวโน้มเงินบาทหลังมีสัญญาณอ่อนค่า โดยผัน 35.70-35.80 บาท จะเกิดรอบอ่อนค่าต่อเนื่อง
- วันนี้คาดเกิด Technical Rebound ลุ้น Cover ช่วง Gap 1296-1311 จุด โดยระหว่างทางมีแนวต้าน 1290 จุด เมื่อวานไหลเร็วหลุดแนวสำคัญ 1290 จุด และปิดต่ำกว่า Low มี.ย. 1280 จุด ลงมาใกล้กรอบล่างรอบ Sideways Down ที่ 1270 จุด โดยมี Positive Divergence ใน RSI เป็นตัวหนุนร่วมกับ Dow Jones Futures และตลาดเอเชียที่เปิดบวก กรณีผิดพลาดเจอฐานถัดมา 1250 จุด

**สรุป:**

- รอซื้อกลับที่แนวรับ 1265-1270+/- 5 จุด **Cut Loss กรณีหลุด 1260 จุด**

**Top 5 Most Active Value (BLOCK TRADE)**

Stock	Support	Resistance	Recommend
1 ADVANC	232.00	246.00	แท่งเทียน Bullish ส่งสัญญาณเปิด Upside เป้าหมายสั้นที่ 242.00 บาท
2 DELTA	93.50	99.50	เปิด Gap Down ช่วงสั้นเข้าใกล้แนวรับ มีโอกาสเห็นรอบรับาวน
3 GULF	46.50	50.00	รอนจ้านยืน EMA 200 วัน ช่วงสั้นมีโอกาสย่อทดสอบแนวรับ 46.50 บาท
4 TRUE	9.40	10.00	Breakout Ascending Triangle ประเมิน Upside อยู่ที่ 10.00 บาท
5 CPALL	55.25	59.50	สัญญาณบวจาก Hammer ประเมิน Upside อยู่ที่ 58.25 บาท

ที่มา: สายงานวิจัย บล. เอเชีย พลัส

ข้อมูลในเอกสารฉบับนี้ รวบรวมมาจากแหล่งข้อมูลที่เชื่อถือได้ อย่างไรก็ดี บริษัทหลักทรัพย์ เอเชีย พลัส จำกัด ไม่สามารถที่จะยืนยันหรือรับรองความถูกต้องของข้อมูลเหล่านี้ได้ ไม่ว่าประการใดๆ บทวิเคราะห์ในเอกสารนี้ จัดทำขึ้นโดยอ้างอิงหลักเกณฑ์ทางวิชาการเกี่ยวกับหลักการวิเคราะห์ และมีได้เป็นการขึ้นา หรือเสนอแนะให้ซื้อหรือขายหลักทรัพย์ใดๆ การตัดสินใจซื้อหรือขายหลักทรัพย์ใดๆ ของผู้อ่าน ไม่ว่าจะเกิดจากการอ่านบทความในเอกสารนี้หรือไม่ก็ตาม ล้วนเป็นผลจากการใช้วิจารณญาณของผู้อ่าน โดยไม่มีส่วนเกี่ยวข้องกับหรือผู้ประมุขพันใดๆ กับ บริษัทหลักทรัพย์ เอเชีย พลัส จำกัด ไม่ว่ากรณีใด

# WORLD OF TECHNICAL

## กลยุทธ์ลงทุนทางเทคนิค



### AAV

#### TECHNICAL SIGNAL: ชื้อ



แนวรับ: 2.12 บาท

แนวต้าน: 2.30 บาท

#### ประเด็นวิเคราะห์:

- AAV รอบหลักผ่านการพักตัวภายใต้ระยะ Sideways ยืนยันรอบด้วยจังหวะ Throw Back ดึงกลับจากโซน 2.12 บาท ประเมิน Downside สั้นจำกัด หากย่อไม่หลุดโซนดังกล่าว เป็นจังหวะสะสมได้ คาดหวังรับวาน์สั้นทดสอบ High ที่ 2.30 บาท
- RSI แรงตัวเข้าสู่ระดับ 50 บ่งชี้การเข้าสู่เขต Bullish

#### คำแนะนำ:

- AAV รับบริวณ 2.12 บาท เป้าทำกำไร 2.30 บาท Cut Loss เมื่อแตะที่ 2.06 บาท

### BDMS

#### TECHNICAL SIGNAL: ชื้อ



แนวรับ: 25.50 บาท

แนวต้าน: 27.25 บาท

#### ประเด็นวิเคราะห์:

- BDMS แกว่ง Sideways รอบการเคลื่อนไหวช่วง 25.50-27.25 บาท ขณะที่รอบสั้นฟื้นตัวกลับจากรอบล่างปิดแท่ง Bullish สะท้อนแรงซื้อที่กลับเข้าหมุน เน้นย่อสะสมที่ 25.50 บาท ช่วงสั้นมีโอกาสรับวาน์ไปที่ 27.50 บาท (EMA 200 วัน)
- RSI เกิดสัญญาณกลับตัวจาก Bullish Divergence สนับสนุน Price Action

#### คำแนะนำ:

- BDMS รับบริวณ 25.50 บาท เป้าทำกำไร 27.25 บาท Cut Loss เมื่อแตะที่ 24.80 บาท

# WORLD OF TECHNICAL

## กลยุทธ์ลงทุนทางเทคนิค



### ASPS Technical Portfolio

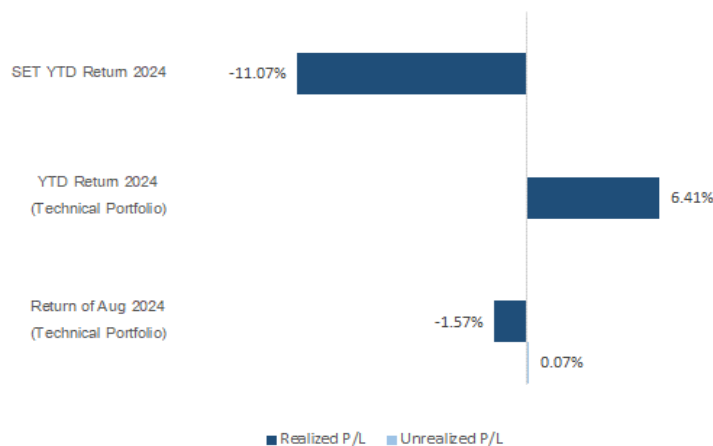
Date	Stock	Target	Cut	Price		Return	Weight	Action
		Price	Loss/	Start	Close	%		
<b>TECHNICAL BUY SIGNAL</b>								
6-Aug-24	AAV	2.30	2.06	N.A.	2.16	N.A.	7.50%	รับบริเวณ 2.12 บาท
6-Aug-24	BDMS	27.25	24.80	N.A.	26.00	N.A.	7.50%	รับบริเวณ 25.50 บาท
5-Aug-24	GPSC	42.75	38.25	N.A.	40.25	N.A.	7.50%	รับบริเวณ 39.50 บาท
5-Aug-24	CPALL	59.00	54.25	56.00	56.50	0.89%	7.50%	เปิดสถานะได้ที่ 56.00 บาท
5-Aug-24	MEGA	40.00	34.75	N.A.	35.75	N.A.	7.50%	Follow Buy ที่ 37.50 บาท
5-Aug-24	OSP	24.90	22.90	23.20	23.20	0.00%	7.50%	เปิดสถานะได้ที่ 23.20 บาท
2-Aug-24	AAV	2.36	2.10	2.16	2.16	0.00%	7.50%	เปิดสถานะได้ที่ 2.16 บาท
2-Aug-24	KTC	42.75	38.50	N.A.	39.00	N.A.	7.50%	Follow Buy ที่ 39.75 บาท
2-Aug-24	AEONTS	128.00	112.50	115.00	112.50	-2.17%	7.50%	ปิดตัดขาดทุน
2-Aug-24	ROJNA	6.60	5.65	N.A.	5.35	N.A.	7.50%	Follow Buy ที่ 5.90 บาท
1-Aug-24	TTA	6.75	5.90	6.40	6.10	-4.69%	7.50%	ปิดสถานะ*
1-Aug-24	KCE	47.75	42.50	44.75	42.50	-5.03%	7.50%	ปิดสถานะ*
1-Aug-24	CK	20.90	19.10	N.A.	17.20	N.A.	7.50%	ปิดสถานะ*
1-Aug-24	SJWD	13.30	11.90	12.30	11.90	-3.25%	7.50%	ปิดสถานะ*
<b>TECHNICAL SELL SIGNAL</b>								

\*หมายเหตุ: หากราคาไม่ถึงเป้าหมายที่กำหนดภายใน 3 วัน แนะนำปิดสถานะเพื่อลดความเสี่ยง

\*\*ปรับกลยุทธ์: เปลี่ยนจุดเข้าซื้อหรือจุดขาย

ที่มา: สายงานวิจัย บล. เอเชีย พลัส

### Accumulated Return of Technical Portfolio



ที่มา: สายงานวิจัย บล. เอเชีย พลัส

# WORLD OF TECHNICAL

## กลยุทธ์ลงทุนทางเทคนิค



### SET50 INDEX FUTURES

#### S50U24 : LONG



แนวรับ: 785-790 จุด

แนวต้าน: 806-816 จุด

#### ประเด็นวิเคราะห์:

- 5 ส.ค. นักลงทุนต่างชาติ Short สุทธิเป็นที่สอง 51,291 สัญญา 2-5 ส.ค. Short สุทธิสะสม 79,606 สัญญา สถานะยังเป็นการเปิด Short ต่อเนื่อง โดย Open Interest เพิ่มขึ้นถึง 50,709 สัญญา
- เข้ามีโอกาสเกิด Technical Rebound ปิด Gap 808.10-816 จุด ตามรอยหุดโหลที่แนวรับ 790 จุดและเกาะ Pattern Double Bottoms บวกกับดัชนีไหลเร็ว 3 วันทำการเปิด Gap ไร่ 2 ช่วง แม้จะดึงทำ Lower Low แต่ RSI ไม่ทำ Lower Low ตาม เกิด Positive Divergence ฉะนั้นรอบสั้นน่าจะฟื้นตัว แต่หากคิดไม่ Cover Gap ที่สองช่วง 821.30-824.20 จุด ยังดึงเพื่อกอยได้อีกรอบ เพราะแนวต้านใหญ่ 825 จุดน่าจะไม่พ้น

#### คำแนะนำ:

- พอร์ตว่าง กรณีเน้นรอบสั้น มีจังหวะเปิด Long อีกรอบที่ 785-795 จุด [Cut Loss กรณีหลุด 780 จุด](#)

### SINGLE STOCK FUTURES

#### CPNU24: LONG



แนวรับ: 54.00 บาท

แนวต้าน: 58.50 บาท

#### ประเด็นวิเคราะห์:

- CPN แนวงลักษณะ Sideways กรอบการเคลื่อนไหวที่ 54.00-58.50 บาท ระยะสั้นหากผ่าน 56.00 บาทจะเปิด Upside
- รอบสั้นมีโอกาสอ่อนตัวทดสอบบริเวณ 54.00 บาท แนะนำสะสมได้

#### คำแนะนำ:

- แนะนำถือ Long CPNU24 ทุน 53.50 บาท มีเป้าหมายทำกำไรที่ 58.50 บาท [Cut Loss 0.75 บาทจากทุน](#)

# WORLD OF TECHNICAL

## กลยุทธ์ลงทุนทางเทคนิค



### GOLD ONLINE FUTURES

#### GOU24 : LONG



แนวรับ: \$2375-\$2395

แนวต้าน: \$2460-\$2485

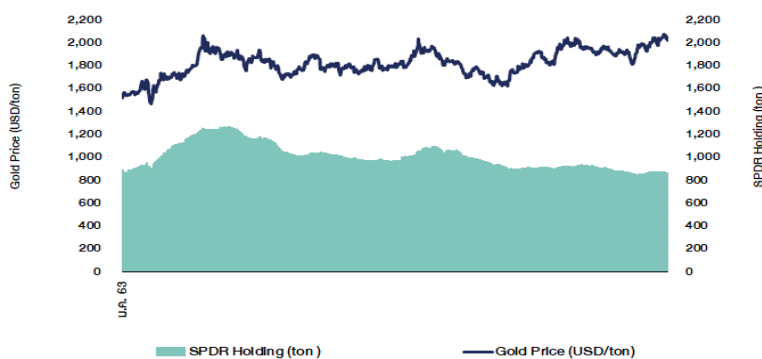
#### ประเด็นวิเคราะห์:

- (+) ความกังวลต่อการเกิด Recession ของเศรษฐกิจสหรัฐฯ ส่งผลให้ FED Watch Tool คาดว่ารอบประชุมเดือน ก.ย. FED มีโอกาสปรับลดดอกเบี้ย 0.50% และยับยั้งอัตราดอกเบี้ย 0.25% ในการประชุมเดือน พ.ย. และ ธ.ค. หุ้นแรงซื้อถึงกำไรทองคำเมื่อคืนที่ผ่านมา ดังนั้นจาก Low \$2364 ล่าสุดแตะ \$2413
- (-) 5 ส.ค. ที่ผ่านมามีกองทุน SPDR ขายทองคำออกจากพอร์ต 0.57 ตัน กดยอดการถือครองทองคำลดลงแตะ 844.90 ตัน
- เมื่อคืนที่ผ่านมาราคาทองคำตลาด COMEX มีการพักฐานต่อเนื่องตามกรอบ Double Tops และทะยานย่อยของคลื่น c ที่ Low \$2364 อยู่ในช่วงฐานที่ราคาคาดว่าจะอ่อนตัวลงแตะในช่วง \$2375-\$2400 ฉะนั้นตราดที่ไม่ทำ Low หลุดแนวรับ \$2350 คาดเป็นการพักเพื่อขึ้นต่อ กรอบแกว่งตัว คือ \$2370-\$2475 ตาม RSI ที่ดีดขึ้นจาก Oversold

#### คำแนะนำ:

- พอร์ตเปิด Short ได้ในช่วง \$2485-\$2500 เมื่อคืนที่ผ่านมาคาดได้ปิดช่วงชะลอแตะ \$2400-\$2420 ไปแล้ว
- พอร์ตว่างแนะนำเปิด Long กลับที่แนวรับ \$2390-\$2400 **Cut Loss หลุด \$2380**

### SPDR Gold Shares



ที่มา: สายงานวิจัย บล. เอเชีย พลัส

# WORLD OF TECHNICAL

## กลยุทธ์ลงทุนทางเทคนิค



### สถานะนักลงทุน

SET50 Futures Long(Short) Position : Contract	Accumulated Long(Short)		
	Long	Short	Net
Institution	54,126	53,564	562
Foreign	108,472	159,763	-51,291
Retail	172,601	121,872	50,729

Single Stock Futures Long(Short) Position : Contract	Accumulated Long(Short)		
	Long	Short	Net
Institution	133,750	89,470	44,280
Foreign	16,133	8,200	7,933
Retail	89,628	141,841	-52,213

ที่มา: สายงานวิจัย บล. เอเชีย พลัส (\*MTD 8 ก.ค. - 5 ส.ค.67)

### ภาพรวมการซื้อขาย SET50 Index

UNDERLYING	Close	Chg	%Chg	สเปการซื้อขาย
SET50	805.95	-21.68	-2.69%	5/8/24

Symbol	Settle	Chg	%Chg	Vol.	OI	OI Chg
S50N24	825.33	0.0	0.0%	93	391	75
S50Q24	802.00	-17.1	-2.1%	131	230	64
S50U24	797.90	-18.7	-2.3%	280,511	678,455	4,836
S50Z24	798.20	-18.4	-2.3%	39,501	68,090	2,457
S50H25	794.60	-18.3	-2.3%	9,550	24,543	1,712
S50M25	790.80	-18.7	-2.4%	5,451	10,040	0

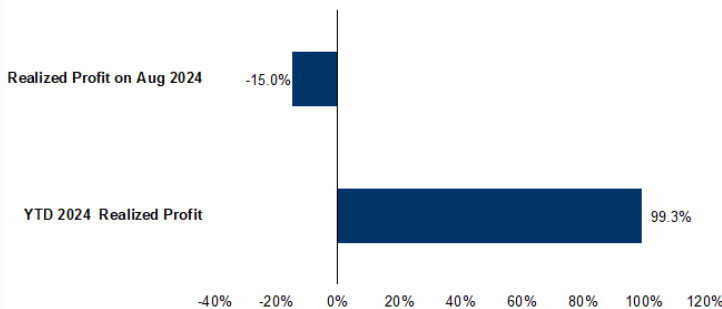
ที่มา: สายงานวิจัย บล. เอเชีย พลัส

### Top 20 Most Active Volume

Future	Settle Price	Basis	Vol	OI	OI Change	Leverage	Resistance	Support
1 VGIU24	1.77	6.75	40,290	64,670	1,103		1.83	1.74
2 JASU24X	2.62	1.68	22,562	50,430	-8,993		2.67	2.64
3 TTBU24	1.65	4.06	7,699	27,364	1,978	7.88	1.67	1.65
4 BTBU24	4.08	5.65	5,811	12,641	-2,409	13.64	4.23	4.03
5 THCOMU24	12.9	3.56	5,705	18,271	1,180	6.61	13.07	12.56
6 AAVU24	2.23	15.6	4,544	12,520	-3,557	6.92	2.25	2.21
7 BCFU24	34.49	8.45	3,267	10,860	2,013	14.76	34.49	30.08
8 GULFU24	48.3	4.9	2,918	4,979	95	16.03	49.42	47.25
9 TRUEU24	9.41	238	2,741	40,607	-1,443	13.97	9.29	9.12
10 BANPU24	4.82	19.3	2,684	24,295	540	3.97	4.89	4.75
11 HMPROU24	8.92	20	2,310	9,680	-1,508	16.71	8.94	8.65
12 BDMU24	26.19	247	1,711	10,795	705	18.21	26.19	25.76
13 CHGU24	2.44	34.75	1,514	18,386	-573	11.98	2.48	2.40
14 BEMU24	7.66	56	1,005	30,792	1,001	11.10	7.70	7.57
15 MINTU24	27.8	0.46	988	5,363	337	4.05	28.75	28.48
16 ADVANCU24	234.25	9.05	823	2,374	626	6.19	233.97	229.20
17 CKU24	18.65	22.5	775	2,224	-341	6.38	18.96	19.00
18 ERWU24	3.71	25.75	742	6,773	703	17.05	3.80	3.74
19 KTBU24	17.65	40.75	692	34,625	-200	8.12	18.05	17.65
20 CRCU24	29.59	3.64	680	1,273	34	15.81	30.17	30.36

ที่มา: สายงานวิจัย บล. เอเชีย พลัส

### Tracking Performance



หมายเหตุ การคำนวณผลตอบแทนจะใช้ราคาเปิดในวันแนะนำเป็นต้นทุน เทียบกับราคาปิดล่าสุด เป็นผลตอบแทนสะสมจนกว่าจะถึงวันที่ฝ่ายวิจัยแนะนำให้ปิดสถานะทำกำไร/ตัดขาดทุน

ที่มา: สายงานวิจัย บล. เอเชีย พลัส

### RESEARCH DIVISION

บริษัทหลักทรัพย์ เอเชีย พลัส

เกิดศักดิ์ ทวีธีระธรรม, CISA

นักวิเคราะห์ปัจจัยพื้นฐานด้านตลาดทุน และทางเทคนิค  
เลขทะเบียนนักวิเคราะห์: 004132

ประสิทธิ์ รัตนกิจภม, CISA, CFA

นักวิเคราะห์ปัจจัยพื้นฐานด้านตลาดทุน และด้านเทคนิค  
เลขทะเบียนนักวิเคราะห์: 025917

นวลพรรณ น้อยรัชชกุล

นักวิเคราะห์ปัจจัยพื้นฐานด้านตลาดทุน และด้านเทคนิค  
เลขทะเบียนนักวิเคราะห์: 019994

ปวีศา เลิศกิจคุณานนท์

นักวิเคราะห์ปัจจัยพื้นฐานด้านตลาดทุน และด้านเทคนิค  
เลขทะเบียนนักวิเคราะห์: 009579

ธนัฐธส เกิดเนตร

นักวิเคราะห์ปัจจัยพื้นฐานด้านตลาดทุน และด้านเทคนิค  
เลขทะเบียนนักวิเคราะห์: 048495

## ANTI-CORRUPTION PROGRESS INDICATOR

### คำอธิบายผลการประเมินแต่ละระดับ

ระดับที่ 1 มีนโยบาย (Committed)

มีคำมั่นหรือมติคณะกรรมการในเรื่องการดำเนินธุรกิจที่จะไม่มีส่วนเกี่ยวข้องกับการทุจริตและการดูแลให้บริษัทปฏิบัติตามกฎหมายที่เกี่ยวข้อง

ระดับที่ 2 ประกาศเจตนา (Declared)

มีการประกาศเจตนาเป็นแนวร่วมปฏิบัติของภาคเอกชนไทยในการต่อต้านการทุจริต (CAC) หรือโครงการต่อต้านการทุจริตที่กำหนดให้องค์กรต้องมีกระบวนการในตนเองเดียวกัน

ระดับที่ 3 มีมาตรการป้องกัน (Established)

มีมาตรการป้องกัน การประเมินความเสี่ยง การสื่อสารและฝึกอบรมแก่พนักงาน รวมทั้งการดูแลให้มีการดำเนินการและการทบทวนความเหมาะสมของมาตรการอย่างสม่ำเสมอ

ระดับที่ 4 ได้รับการรับรอง (Certified)

มีการสอบทานจากคณะกรรมการตรวจสอบหรือผู้สอบบัญชีที่สำนักงาน ก.ส.ศ. ให้ความเห็นชอบ และได้รับการรับรองหรือผ่านการตรวจสอบเพื่อให้ความเชื่อมั่นอย่างเป็นทางการจากหน่วยงานภายนอก (เช่น CAC)

ระดับที่ 5 ขยายผลสู่ผู้ที่เกี่ยวข้อง (Extended)

มีการขยายผลการดำเนินนโยบายต่อต้านการทุจริตสู่ผู้ที่เกี่ยวข้องในห่วงโซ่อุปทาน และการเปิดเผยข้อมูลเกี่ยวกับกรณีการทุจริตที่เกิดขึ้น

เปิดเผยบ้างแต่ไม่เปิดเผยที่ชัดเจน


ไม่เปิดเผยหรือไม่เปิดเผย

## CG SCORE: การจัดอันดับบรรษัทภิบาล

### คำอธิบายผลการประเมินแต่ละระดับ

ระดับคะแนน 5 (90-100) : ดีเลิศ 

ระดับคะแนน 4 (80-89) : ดีมาก 

ระดับคะแนน 3 (70-79) : ดี 

NR. : ไม่ปรากฏชื่อในรายงาน CGR

"Disclaimer: การเปิดเผย (ก) ผลสำรวจในเรื่องการกำกับดูแลกิจการ (Corporate Governance Report) ที่จัดทำโดยสมาคมส่งเสริมสถาบันกรรมการบริษัทไทย (IOD) และ (ข) ผลการประเมินดัชนีชี้วัดความคืบหน้าการป้องกันการมีส่วนเกี่ยวข้องกับการทุจริตคอร์รัปชัน (Anti-Corruption Progress Indicators) ที่จัดทำโดยสถาบันที่เกี่ยวข้อง ซึ่งมีการเปิดเผยโดยสำนักงานคณะกรรมการกำกับหลักทรัพย์และตลาดหลักทรัพย์นี้ เป็นการสำรวจและประเมินโดยสมาคมหรือสถาบันที่เกี่ยวข้องจากข้อมูลที่ได้รับจากบริษัทจดทะเบียนตามที่บริษัทจดทะเบียนได้ระบุใน (ก) แบบแสดงข้อมูลตามหลักเกณฑ์ Corporate Governance Report of Thai Listed Companies (CGR) ประจำปี และ (ข) แบบแสดงข้อมูลเพื่อการประเมิน Anti-Corruption ซึ่งได้อ้างอิงข้อมูลมาจากแบบแสดงรายการข้อมูลประจำปี (แบบ 56-1) รายงานประจำปี (แบบ 56-2) หรือในเอกสารและหรือรายงานอื่นที่เกี่ยวข้องของบริษัทจดทะเบียนนั้น แล้วแต่กรณี โดยเป็นการสำรวจและประเมินจากข้อมูลของบริษัทจดทะเบียนที่มีการเปิดเผยต่อสาธารณะ และเป็นข้อมูลที่ผู้ลงทุนทั่วไปสามารถเข้าถึงได้ และเป็นการดำเนินการตามนโยบายของสำนักงานคณะกรรมการกำกับหลักทรัพย์และตลาดหลักทรัพย์

ทั้งนี้ ผลการสำรวจหรือผลการประเมินดังกล่าวเป็นการนำเสนอในมุมมองของ IOD หรือสถาบันที่เกี่ยวข้องซึ่งเป็นคนกลางนอก โดยมีได้เป็นการประเมินการปฏิบัติตามของบริษัทย่อยในตลาดหลักทรัพย์แห่งประเทศไทย และมีได้ใช้ข้อมูลภายในเพื่อการประเมินแต่อย่างใด

เนื่องจากผลสำรวจหรือผลการประเมินดังกล่าวเป็นเพียงผลสำรวจหรือผลการประเมิน ณ วันที่ปรากฏในผลสำรวจหรือผลการประเมินเท่านั้น ดังนั้น ผลสำรวจหรือผลการประเมินจึงอาจเปลี่ยนแปลงได้ภายหลังวันดังกล่าว หรือเมื่อข้อมูลที่เกี่ยวข้องมีการเปลี่ยนแปลง ทั้งนี้ บริษัทหลักทรัพย์ [ ] มิได้ยืนยัน ตรวจสอบ หรือรับรองความถูกต้องครบถ้วนของผลสำรวจหรือผลการประเมินดังกล่าวแต่อย่างใด"

CORPORATE GOVERNANCE

AAAAA

AAV	CMBT	INTUCH	PG	SNPP	TSC	LIT
ACE	CIVIL	IRC	PJW	SNP	TSTE	MOONG
ACG	CK	IRPC	PLANB	SO	TSTH	NCL
ADVANC	CKP	ITC	PLAT	SPALI	TTA	NDR
AE	CM	ITEL	PLUS	SPC	TTB	PDG
AEONTS	CNT	IVL	PM	SPCG	TTCL	PEER
AGE	COM7	JAS	POLY	SPI	TTW	PHOL
AH	CPALL	JTS	PORT	SPRC	TVH	PIMO
AHC	CPAXT	KBANK	PPP	SSC	TVO	PPS
AIT	CPF	KCE	PR9	SSF	TWPC	PTC
AJ	CPI	KEX	PRG	SSSC	UAC	SECURE
AKR	CPL	KKP	PRM	STA	UBC	SELIC
ALLA	CPN	KSL	PRTR	STEC	UP	SENX
ALT	CPW	KTB	PSH	STGT	UPF	SFT
AMARIN	CRC	KTC	FSL	STI	UPOIC	SGF
AMATA	CSC	LALIN	PT	SUC	UV	SICT
AMATAV	CSS	LANNA	PTT	SUN	YGI	SR
ANAN	CV	LH	PTTEP	SUSCO	VIBHA	STC
AOT	DCC	LHFG	PTTGC	SUTHA	VIH	TACC
AP	DDD	LOXLEY	Q-CON	SVI	WACOAL	THANA
APCO	DELTA	LPN	QH	SVT	WGE	TM
APCS	DEMCO	LRH	QTC	SYMC	WHA	TMC
ASEFA	DMT	LST	RATCH	SYNEX	WHAUP	TNDT
ASK	DOHOME	M	RBFB	SYNTEC	WICE	TPS
ASP	DRT	MAJOR	RPH	TAE	XPG	TQR
ASW	DUSIT	MALEE	RS	TCAP	ZEN	TRT
AWC	* EA	MATCH	RT	TCMC	ABM	TRV
AYUD	EASTW	MBK	S	TEAMG	ADB	TURTLE
B	ECL	MC	S&J	TEGH	ADD	TVDH
BA	EE	M-CHAI	SA	TFG	AF	TVT
BAFS	EGCO	MCOT	SABINA	TFMAMA	AIRA	UBIS
BAM	EPG	MEGA	SAK	TGE	AKP	UKEM
BANPU	ERW	MFC	SAMART	TGH	AMA	VCOM
BAY	ETC	MFEC	SAMTEL	THANI	ARIP	VL
BBGI	FE	MINT	SAPPE	THCOM	ARROW	WINMED
BBL	FI	MONO	SAT	THP	ATP30	WINNER
BCH	FPT	MSC	SBNEXT	THRE	AUCT	YUASA
BCP	FSX	MST	SC	THREL	BBK	
BCPG	GBX	MTC	SCB	TIDLOR	BC	
BDMS	GC	MTI	SCC	TIPH	BOL	
BEC	GENCO	NC	SCCC	TISCO	BTC	
BEM	GFPT	NCH	SCG	TK	BTW	
BEYOND	GGC	NER	SCGP	TKN	CHEWA	
BGC	GLAND	NKI	SCM	TKS	CHEWA	
BGRIM	GLOBAL	NOBLE	SDC	TKT	COLOR	
BH	GPSC	NRF	SEAFOD	TLI	CRD	
BIZ	GRAMMY	NTV	SEAOIL	TMD	ECF	
BJC	GULF	NVD	SENA	TMT	ETE	
BJCHI	GUNKUL	NWR	SGC	TNITY	FLOYD	
BKIH	HANA	NYT	SGP	TNL	FPI	
BLA	HENG	OCC	SHR	TNR	FVC	
BPP	HMPRO	ONEE	SIRI	TOA	GCAP	
BRI	HTC	OR	SIS	TOG	HARN	
BRR	ICC	ORI	SITHAI	TOP	HPT	VL
BTS	ICHI	RSP	SJWD	TPBI	MH	
BWG	ICN	PAP	SKR	TPCS	IND	
CBG	II	PATO	SM	TIPLI	IP	
CENTEL	ILINK	PB	SMPC	TIPIP	KTMS	
CFRESH	ILM	PCSGH	SMT	TOM	KUMWEL	
CHASE	INET	PDJ	SNC	TRUE	KUN	

AAAA

2S	SKN
AAI	SORKON
AIE	SSP
ALUCON	SST
AMR	STANLY
APURE	SUPER
ASIA	SVOA
ASIAN	TCC
ASIMAR	TEKA
AURA	TFM
BR	TPOLY
BSBM	TRU
BSRC	TRUBB
BTG	TSE
CEN	VRANDA
CGH	WAVE
CHI	WFX
CI	WIK
CMC	WIN
CSP	WP
EKH	AS
ESTAR	ARIN
EVER	ASN
FORCH	CHIC
FTI	CIG
GEL	COMAN
GPI	DOD
HUMAN	DPAIN
I	DV8
INSET	EFORL
IT	FSMART
J	HEALTH
JDF	JCHK
JMART	JUBILE
KCAR	K
KGI	KK
KIAT	KWM
KISS	LDC
KTIS	LEO
KWC	MVP
LHK	NTSC
METCO	PACO
MICRO	PRI
MK	PROEN
NOVA	PROUD
PIN	PSTC
POS	SALEE
PREB	SANKO
PRIME	SONIC
PTECH	SPVI
PYLON	STP
RCL	SWC
ROCTEC	TMILL
SCJ	TNP
SCN	TPLAS
SE	XO
SE-ED	
SFLEX	
SINGER	

AAA

AMANAH	SMIT	UBA
AMC	SOLAR	UMS
ASAP	STECH	WARRIX
BCT	STPI	YONG
BIG	TC	ZGA
BIOTEC	TEAM	
CCET	TFI	
CHARAN	TKC	
CHAYO	TPA	
CHOTI	TPAC	
CITY	TRITN	
CMAN	UMI	
OMR	UTP	
CRANE	VARO	
CMT	VPO	
DTCENT	W	
EASON	WORK	
FNS	WPH	
FTE	24CS	
GFT	AMARC	
GUS	APP	
GYT	BE8	
HTECH	BLESS	
INGRS	BSM	
INSURE	BVG	
JCK	CAZ	
JMT	DHOUSE	
JR	GTB	
KBS	GTV	
L&E	HL	
L&E	IIG	
MENA	IRCP	
MJ	ITNS	
MOSHI	JSP	
NATION	KGEN	
NNCL	KUL	
NSL	MASTER	
NV	MBAX	
OGC	MEB	
PAF	META	
PCC	MGF	
PEACE	MITSIB	
PK	MUD	
PL	NPK	
PLE	PLANET	
PMTA	PPM	
PRAKIT	PRAPAT	
PRECHA	PSG	
PRIN	READY	
RABBIT	RWI	
RJH	SAAM	
RSP	SAF	
S11	SMART	
SAMCO	SMD	
SAWAD	SPA	
SCAP	SVR	
SCP	TIGER	
SIAM	TITLE	
SKE	TMI	
SKY	TNH	

ANTI-CORRUPTION PROGRESS INDICATOR

CERTIFIED

2S	CPF	JKN	PK	SNP	TU
AAI	CPI	JR	PL	SORKON	TVDH
ADVANC	CPL	JTS	PLANB	SPACK	TVO
AE	CPN	KASET	PLANET	SPALI	TWPC
AF	CPW	KBANK	PLAT	SPC	UBE
AH	CRC	KBS	PM	SPI	UBIS
AI	CSC	KCAR	PPP	SPRC	UEC
AIE	DCC	KCCAMC	PPPM	SRICHA	UKEM
AIRA	DELTA	KCE	PPS	SSF	UOBKH
AJ	DEMCO	KGEN	PR9	SSP	UV
AKP	DIMET	KGI	PREB	SSSC	VCOM
AMA	DOHOME	KKP	PRG	SST	VGI
AMANAH	DRT	KSL	PRINC	STA	VIH
AMATA	DUSIT	KTB	PRM	STGT	WACOAL
AMATAV	EA	KTC	PROS	STOWER	WHA
AP	EASTW	L&E	PSH	SUSCO	WHAUP
APCS	ECF	LANNA	PSL	SVI	WICE
AS	EGCO	LHFG	PSTC	SYMTC	WIJK
ASIAN	EP	LHK	PT	SYNTEC	XO
ASK	EPG	LPN	PTECH	TAE	YUASA
ASP	ERW	LRH	PTG	TAKUNI	ZEN
AWC	ESTAR	M	PTT	TASCO	ZIGA
AYUD	ETC	MAJOR	PTTEP	TCAP	
B	ETE	MALEE	PTTGC	TCMC	
B	FNS	MATCH	PYLON	TFG	
BAM	FPI	MBAX	Q-CON	TFI	
BANPU	FPT	MBK	QH	TFMAMA	
BAY	FSMART	MC	QLT	TGE	
BBGI	FTE	MCOT	QTC	TGH	
BBL	GBX	META	RABBIT	THANI	
BCH	GC	MFC	RATCH	THCOM	
BCP	GCAP	MFEC	RML	THIP	
BCPG	GEL	MILL	RS	THRE	
BE8	GFPT	MINT	RWI	THRE	
BEC	GGC	MONO	S&J	TIDLOR	
BEYOND	GJS	MOONG	SAAM	THPCO	
BGC	GPI	MSC	SABINA	TISCO	
BGRIM	GPSC	MST	SAK	TKS	
BKI	GSTEEL	MTC	SAPPE	TKT	
BLA	GULF	MTI	SAT	TMD	
BPP	GUNKUL	NATION	SC	TMILL	
BRR	HANA	NCAP	SCC	TMT	
BSBM	HARN	NEP	SCCC	TNITY	
BTC	HENG	NKI	SCG	TNL	
BTS	HMPRO	NOBLE	SCGP	TNP	
BWG	HTC	NRF	SCM	TNR	
CEN	ICC	NWR	SCN	TOP	
CENTEL	ICHI	OCC	SEAOIL	TGG	
CFRESH	IFS	OGC	SE-ED	TOPP	
CGH	III	OR	SELIC	TPA	
CHEWA	ILINK	ORI	SENA	TPCS	
CHOTI	ILM	PAP	SGC	TRT	
CHOW	INET	PATO	SGP	TRU	
CIG	INOX	PB	SIRI	TSC	
CIMBT	INSURE	PCSGH	SITHAI	TSJ	
CM	INTUCH	PDG	SKR	TSTE	
CMC	IRPC	PDJ	SMIT	TSTH	
COM7	ITEL	PG	SMK	TTA	
CPALL	IVL	PHOL	SMPC	TTB	
CPAXT	JAS	PIMO	SNC	TTCL	

DECLARED

ACE	
ADB	
ALT	
AMC	
ASW	
BLAND	
BTG	
BYD	
CAZ	
CBG	
CV	
DEXON	
DMT	
EKH	
FSX	
GLOBAL	
GREEN	
ICN	
IHL	
ITC	
J	
JMART	
JMT	
LEO	
LH	
MENA	
MITSIB	
MODERN	
NER	
NEX	
OSP	
PEER	
PLUS	
POLY	
POS	
PRIME	
PROEN	
PRTR	
RBF	
RT	
SA	
SANKO	
SCB	
SENX	
SFLEX	
SIS	
SKE	
SM	
SVOA	
TBN	
TEGH	
TIPH	
TKN	
TPAC	
TPLAS	
TQM	
TRUE	
W	
WPH	
XPG	

ที่มา: Setsmart, กสท.

\* บริษัทหรือกรรมการหรือผู้บริหารของบริษัทที่มีข่าวด้านการกำกับดูแลกิจการ เช่น การกระทำผิดเกี่ยวกับหลักจริยธรรม การทุจริต คอร์รัปชัน เป็นต้น ซึ่งการใช้ข้อมูล CGR ควรตระหนักถึงข่าวดังกล่าวประกอบด้วย