

TOP20 NVDR UPDATE



9 สิงหาคม 2567

Top 20 NVDR Net Buying Value (B m)

Stock	Date					
	8-ส.ค.	7-ส.ค.	6-ส.ค.	5-ส.ค.	2-ส.ค.	1-ส.ค.
TRUE	530.0	104.3	231.6	717.2	233.5	-71.3
BCH	113.4	67.6	8.0	0.7	-29.6	-24.0
BANPU	73.5	-47.0	-66.1	-198.8	-103.6	5.4
KTB	69.1	27.9	-59.0	-112.9	27.9	-10.9
PTTGC	65.0	126.8	33.5	126.6	122.8	47.6
TU	49.1	1.6	-16.9	20.2	-26.1	-41.9
ADVANC	48.6	-156.0	-119.3	-311.1	-12.9	-138.2
BEM	47.0	-26.6	-20.5	-141.8	-32.2	-1.2
VGI	45.9	5.5	-6.0	-67.0	9.9	33.5
TISCO	44.4	0.0	-42.0	-84.2	-18.0	19.4
GUNKUL	42.0	25.2	7.1	-3.6	1.7	7.5
ITC	40.6	-97.1	61.2	-6.6	4.5	-2.1
SCB	32.7	-4.6	-7.1	-106.7	-33.0	-73.5
QH	29.8	8.9	1.3	-3.5	-9.3	-1.9
RATCH	27.9	-3.6	4.1	-24.8	-1.2	1.4
COM7	20.8	-24.3	-15.0	19.0	-43.1	-26.8
KTC	20.5	-7.1	-3.5	42.8	-16.7	5.2
CENDEL	20.2	-15.4	22.6	-3.2	33.2	-5.9
SPRC	20.2	-26.6	-9.2	-26.7	-2.1	-0.7
PTT	18.4	-45.5	-62.0	-349.1	-51.2	2.0

Top 20 NVDR Net Selling Value (B m)

Stock	Date					
	8-ส.ค.	7-ส.ค.	6-ส.ค.	5-ส.ค.	2-ส.ค.	1-ส.ค.
KBANK	-476.8	-29.1	-228.2	-35.4	-63.2	147.5
BDMS	-443.7	273.9	43.5	-1.0	-5.1	-40.5
BH	-325.0	525.5	24.1	-91.3	-49.8	-101.1
DELTA	-316.5	216.1	-51.7	360.7	333.3	219.6
BBL	-284.0	-94.5	-264.6	-79.7	4.1	176.0
MINT	-170.7	-270.6	-61.7	-10.2	94.7	-61.3
TOP	-80.1	0.7	29.2	-169.3	64.5	13.5
INTUCH	-73.9	-716.4	-7.4	-142.7	-74.6	-230.0
BCP	-66.0	-195.7	-174.4	-259.1	-202.0	-254.8
GULF	-62.7	-51.6	-153.6	326.5	-304.4	63.2
CRC	-59.7	35.8	13.7	106.9	48.3	26.9
CPALL	-56.6	-131.4	164.2	86.3	-58.1	65.3
CPF	-44.6	163.4	42.5	-43.3	195.1	224.6
BGRIM	-39.8	-33.2	-5.4	-15.7	-69.5	183.9
HMPRO	-37.7	113.3	-29.4	-50.5	-26.4	-71.9
PTTEP	-33.5	-126.9	-33.5	-250.0	-118.2	195.0
MGI	-29.1	-1.3	5.0	5.4	-2.0	3.8
PRM	-27.8	-2.9	-24.1	-22.1	0.0	-8.4
WHA	-22.4	-1.8	-15.8	-65.7	-4.1	-15.2
CPN	-21.6	-23.5	-38.2	-104.6	-24.8	-130.8

Top 20 NVDR Most Active by Value (B m)

Stock	Total	Buy	Sell	Net	% *
KBANK	2,161.2	842.2	1,319.0	-476.8	49.1
BH	1,274.4	474.7	799.7	-325.0	32.2
BDMS	1,169.8	363.0	806.8	-443.7	33.2
DELTA	1,060.8	372.2	688.6	-316.5	35.7
TRUE	1,034.9	782.5	252.4	530.0	37.5
PTTEP	761.0	363.7	397.3	-33.5	28.0
PTT	713.9	366.1	347.8	18.4	51.1
ADVANC	707.7	378.1	329.5	48.6	22.4
EA	682.1	349.1	333.0	16.0	26.6
BEM	453.8	250.4	203.4	47.0	17.1
SCB	440.3	236.5	203.8	32.7	34.7
BBL	436.7	76.3	360.3	-284.0	29.0
CPF	352.8	154.1	198.7	-44.6	31.9
BCP	320.9	127.4	193.4	-66.0	32.2
KTB	317.6	193.3	124.3	69.1	35.6
PTTGC	296.2	180.6	115.6	65.0	35.1
MINT	279.8	54.6	225.3	-170.7	27.2
TOP	270.4	95.2	175.2	-80.1	26.8
GULF	265.7	101.5	164.2	-62.7	24.7
VGI	252.3	149.1	103.2	45.9	14.0

Top 20 NVDR Daily Outstanding

Stock	Thai NVDR's	Paid Up	% of Paid Up
	Investment *	Capital Shares	Capital **
TISCO-P	7,300	9,859	74.04
MORE	2,128,593,175	7,176,748,441	29.66
MBK-W4	1,808,629	6,683,339	27.06
BBL	447,455,620	1,908,842,894	23.44
KBANK	369,572,945	2,369,327,593	15.60
THIP	12,715,602	89,999,686	14.13
BCP	191,093,566	1,376,923,157	13.88
GBX	147,257,383	1,089,076,392	13.52
BH	106,069,418	794,915,942	13.34
FSX	106,351,319	818,866,777	12.99
BDMS	2,057,659,970	15,892,001,895	12.95
CPALL	1,139,116,761	8,983,101,348	12.68
TRUE	4,355,560,555	34,552,100,801	12.61
CHO-W4	32,771,133	278,474,616	11.77
AH	41,508,195	354,842,012	11.70
MILL-W7	161,922,321	1,388,422,796	11.66
MBK-W3	335,581	2,959,452	11.34
W-W5	543,642,938	4,883,479,741	11.13
AMATA	125,649,601	1,150,000,000	10.93
AAV	1,362,576,101	12,849,999,997	10.60

* % of Trading Volume in Underlying Securities
ที่มา: set.or.th

Note: Paid up capital shares of warrants are the number of issued warrants deduct from the total exercised warrants

* Thai NVDR's investment = จำนวนหุ้นที่ ThaiNVDR ถือครองโดยที่ยังไม่ได้ออมรายการที่รอการชำระราคาและส่งมอบหลักทรัพย์

** ตามเกณฑ์ของธนาคารแห่งประเทศไทย บริษัท ไทยเอ็นวีดีอาร์ สามารถถือครองหุ้นได้ไม่เกิน

- 25% ของทุนจดทะเบียนชำระแล้ว สำหรับ BAY CIMBT KKP KTB LHFG SCB TCAP TISCO TMB และ BFIT

35% ของทุนจดทะเบียนชำระแล้ว สำหรับ BBL และ KBANK

SHORT SELL



9 สิงหาคม 2567

ปริมาณหุ้นที่ขายชอร์ต

ข้อมูลการขายชอร์ต ณ วันที่ 8 สิงหาคม 2567

หลักทรัพย์	ปริมาณหุ้นที่ขายชอร์ต (หุ้น)	มูลค่าการขายชอร์ต (บาท)	% ปริมาณการขายชอร์ต เทียบกับปริมาณการซื้อขาย
แบบ Auto Matching			
AAI	19,200	114,210.00	0.19%
AAI-R	7,700	45,550.00	0.08%
AAV	361,500	804,238.00	3.44%
AAV-R	325,800	726,208.00	3.10%
ACC	200	91.00	0.00%
ACE	53,300	69,290.00	9.39%
ADVANC	151,100	36,452,200.00	2.30%
ADVANC-R	17,200	4,141,800.00	0.26%
AEONTS	800	87,200.00	0.94%
AEONTS-R	3,200	350,400.00	3.74%
AGE	500	622.00	0.07%
AH	14,400	219,030.00	1.85%
AMATA	86,900	2,031,660.00	1.87%
AMATA-R	171,200	4,013,060.00	3.69%
AOT	100,700	5,664,375.00	1.90%
AOT-R	62,400	3,510,000.00	1.18%
AP	289,600	2,242,455.00	7.57%
AP-R	185,500	1,436,435.00	4.85%
ASIAN	52,600	464,955.00	1.20%
ASK	3,500	41,200.00	0.61%
AURA	15,200	227,540.00	1.25%
AURA-R	600	8,940.00	0.05%
AWC	2,410,500	8,198,920.00	4.62%
AWC-R	528,200	1,792,238.00	1.01%
BA-R	175,200	3,454,650.00	4.74%
BAFS	9,900	123,790.00	0.53%
BAM	1,057,300	6,725,580.00	11.12%
BAM-R	271,600	1,729,740.00	2.86%
BANPU	2,026,100	9,395,526.00	2.63%
BANPU-R	3,649,300	16,934,748.00	4.74%
BAY	1,700	39,460.00	3.89%
BBGI	600	3,520.00	0.01%
BBGI-R	3,600	21,240.00	0.07%
BBIK	2,500	71,775.00	2.84%
BBL	310,900	40,825,200.00	5.45%
BBL-R	221,200	29,129,200.00	3.88%
BCH	431,000	6,788,250.00	1.77%
BCH-R	419,400	6,592,140.00	1.72%
BCP	646,300	21,958,600.00	4.38%
BCP-R	62,700	2,125,400.00	0.42%
BCPG	64,800	358,645.00	1.69%
BCPG-R	87,800	479,750.00	2.29%
BDMS	2,522,400	68,328,725.00	9.94%
BDMS-R	1,017,000	27,648,300.00	1.59%
BEAUTY	35,300	14,826.00	1.13%
BEC	6,600	24,082.00	0.80%
BEC-R	62,700	228,258.00	7.61%
BEM	5,961,100	43,388,490.00	3.26%
BEM-R	1,766,000	12,856,005.00	0.97%
BGRIM	491,500	11,234,330.00	3.91%
BGRIM-R	44,300	1,011,380.00	0.35%
BH	168,300	41,745,400.00	2.11%
BH-R	133,600	32,992,200.00	1.67%
BJC	301,800	6,045,250.00	12.99%
BIA	13,300	224,930.00	1.29%
BIA-R	10,800	182,520.00	1.04%
BPP	4,100	49,040.00	1.31%
BSRC	400	2,765.00	0.01%
BSRC-R	110,300	761,870.00	3.64%
BTG	57,900	1,334,220.00	2.88%
BTG-R	100,800	2,319,760.00	5.01%
BTS	1,568,600	5,975,714.00	1.83%
BTS-R	3,524,100	13,653,464.00	4.12%
BYD	200,000	160,000.00	0.40%
BYD-R	20,700	16,189.00	0.04%
CBG	88,100	5,609,425.00	8.93%
CBG-R	1,900	121,000.00	0.19%
CCET	83,300	278,626.00	0.20%
CCET-R	141,900	478,454.00	0.34%
CENTEL	77,100	2,751,050.00	1.82%
CENTEL-R	13,900	491,875.00	0.33%
CHG	623,100	1,517,658.00	3.13%
CHG-R	1,007,400	2,445,644.00	5.06%
CK	98,000	1,707,110.00	2.22%
CK-R	103,600	1,824,060.00	2.35%

หลักทรัพย์	ปริมาณหุ้นที่ขายชอร์ต (หุ้น)	มูลค่าการขายชอร์ต (บาท)	% ปริมาณการขายชอร์ต เทียบกับปริมาณการซื้อขาย
แบบ Auto Matching			
CKP	58,800	221,280.00	2.39%
CKP-R	151,000	570,692.00	6.14%
CNO1	24,790	426,099.60	82.06%
COM7	126,600	2,489,360.00	2.69%
COM7-R	407,900	8,012,480.00	8.66%
CPALL	294,900	16,920,575.00	2.86%
CPALL-R	517,400	29,700,575.00	5.02%
CPAXT	53,800	1,626,500.00	0.71%
CPAXT-R	378,500	11,474,275.00	5.00%
CPF	608,400	14,119,700.00	2.55%
CPF-R	115,200	2,661,720.00	0.48%
CPN	119,900	6,498,575.00	2.16%
CPN-R	99,200	5,380,700.00	1.78%
CRC	212,600	5,660,850.00	2.50%
CRC-R	771,800	20,593,975.00	9.09%
DCC	73,900	149,912.00	1.88%
DCC-R	7,900	15,851.00	0.20%
DELTA	234,100	23,336,775.00	1.57%
DELTA-R	1,464,900	145,942,425.00	9.82%
DEMCO	57,100	218,812.00	5.98%
DITTO	900	10,190.00	0.04%
DITTO-R	15,600	180,960.00	0.70%
DOHOME	128,200	1,293,330.00	2.88%
DOHOME-R	358,700	3,623,950.00	8.05%
EA	466,500	1,874,294.00	0.14%
EA-R	8,773,200	34,427,620.00	2.70%
EASTV	200	482.00	0.03%
EGCO	45,700	4,483,150.00	4.39%
EP	500	1,060.00	1.74%
EPG	38,000	150,886.00	2.33%
ERW	66,700	251,670.00	0.63%
ERW-R	545,400	2,051,544.00	5.18%
ETC	300	546.00	0.15%
FORTH	15,200	143,520.00	1.70%
FORTH-R	4,800	46,065.00	0.54%
GFPT	27,700	357,330.00	0.80%
GLOBAL	308,700	4,017,030.00	3.33%
GPSC	694,700	28,373,575.00	9.25%
GPSC-R	149,300	6,100,300.00	1.99%
GREEN	500	474.00	0.25%
GULF	200	9,575.00	0.00%
GULF-R	639,400	30,531,450.00	5.68%
GUNKUL	641,600	1,404,526.00	1.55%
GUNKUL-R	223,400	488,212.00	0.54%
HANA	32,600	1,351,750.00	0.81%
HANA-R	251,800	10,449,600.00	6.28%
HKCE01	4,474	83,667.80	81.49%
HMPRO	256,000	2,099,760.00	1.52%
HMPRO-R	2,382,600	19,523,680.00	14.14%
HUMAN	8,900	81,860.00	0.67%
ICHI	34,600	522,510.00	0.33%
ICHI-R	176,200	2,636,600.00	1.70%
ILM	200	3,290.00	0.26%
INTUCH	153,300	12,724,900.00	3.12%
INTUCH-R	53,800	4,463,325.00	1.09%
IRPC	5,492,100	7,657,287.00	13.82%
IRPC-R	1,795,900	2,506,245.00	4.52%
ITC	27,400	591,880.00	0.35%
ITD-R	623,100	361,854.00	13.28%
IVL	77,900	1,399,880.00	0.88%
IVL-R	308,100	5,516,290.00	3.48%
JAS-R	1,224,500	3,245,210.00	2.77%
JMART	162,900	1,606,225.00	1.11%
JMT	95,800	1,048,160.00	0.76%
JMT-R	14,300	157,290.00	0.11%
JTS	3,400	201,625.00	0.81%
JTS-R	13,900	814,050.00	3.29%
KAMART	29,700	369,800.00	1.11%
KBANK	364,700	46,834,300.00	2.20%
KBANK-R	200	25,700.00	0.00%
KCE	92,500	3,654,350.00	1.33%
KCE-R	200,600	7,879,750.00	2.89%
KGI	100	412.00	0.04%
KKP	65,700	2,543,950.00	5.31%
KKP-R	24,200	937,750.00	1.96%

SHORT SELL

ปริมาณหุ้นที่ขายชอร์ต

(ต่อ) ข้อมูลการขายชอร์ต ณ 8 สิงหาคม 2567

หลักทรัพย์	ปริมาณหุ้นที่ขายชอร์ต (หุ้น)	มูลค่าการขายชอร์ต (บาท)	% ปริมาณการขายชอร์ต เทียบกับปริมาณการซื้อขาย
IIU Auto Matching			
KTB	938,000	16,595,070.00	3.72%
KTB-R	70,200	1,241,890.00	0.28%
KTC	11,000	434,500.00	0.62%
KTC-R	13,300	525,425.00	0.75%
LANNA	100	1,410.00	0.02%
LH	356,600	1,961,295.00	3.33%
LH-R	5,300	28,885.00	0.05%
M	25,000	665,750.00	1.60%
M-R	88,900	2,376,100.00	5.69%
MAJOR	37,000	500,090.00	3.96%
MASTER	108,100	4,230,125.00	2.47%
MBK	3,400	54,740.00	1.52%
MBK-R	14,000	225,680.00	6.26%
MC	70,200	692,055.00	2.92%
MDX	300	876.00	0.22%
MEB	4,400	134,750.00	0.86%
MEGA	47,500	1,759,700.00	2.80%
MEGA-R	55,500	2,068,975.00	3.27%
MINT	621,600	16,519,850.00	3.19%
MINT-R	2,095,800	55,253,875.00	10.77%
MTC	120,000	4,890,075.00	2.13%
MTC-R	42,400	1,728,025.00	0.75%
NER	83,500	393,644.00	1.98%
NER-R	12,800	59,392.00	0.30%
NSL	300	8,700.00	0.04%
ONEE	10,000	32,742.00	0.27%
OR	78,200	1,165,170.00	1.18%
OR-R	644,000	9,531,200.00	9.74%
ORI	86,300	372,136.00	1.59%
ORI-R	140,600	597,538.00	2.58%
OSP	142,900	3,367,810.00	2.54%
OSP-R	69,300	1,631,620.00	1.23%
PLANB	31,900	223,295.00	0.78%
PLANB-R	135,300	942,845.00	3.33%
PR9	35,700	628,320.00	3.44%
PRM-R	610,000	5,004,795.00	4.52%
PSH	900	7,670.00	0.46%
PSH-R	24,500	208,355.00	12.40%
PSL	123,400	1,004,870.00	2.98%
PTG	47,600	378,420.00	2.19%
PTT	150,000	4,800,000.00	0.69%
PTT-R	77,000	2,464,000.00	0.35%
PTTEP	108,900	16,295,650.00	1.20%
PTTEP-R	375,600	56,157,500.00	4.13%
PTTGC	588,600	14,252,570.00	3.39%
PTTGC-R	304,500	7,348,650.00	1.75%
QH	1,307,000	2,196,222.00	3.24%
QH-R	329,700	554,471.00	0.82%
RATCH	291,900	8,426,300.00	5.95%
RATCH-R	14,600	420,750.00	0.30%
RBF	59,800	426,200.00	1.44%
RBF-R	27,200	192,645.00	0.65%
RCL	130,200	3,022,750.00	2.26%
RCL-R	74,500	1,737,310.00	1.29%
ROJNA	100	550.00	0.01%
S	100	73.00	0.01%
SABINA	3,800	81,700.00	1.96%
SAMART	16,000	96,800.00	2.32%
SAPPE	400	37,850.00	0.06%
SAPPE-R	20,500	1,941,825.00	3.30%
SAT	26,700	312,930.00	3.37%
SAT-R	10,100	118,390.00	1.28%
SAWAD	385,200	11,766,475.00	8.93%
SAWAD-R	194,000	5,901,150.00	4.50%
SC	17,600	41,538.00	0.68%
SC-R	240,800	575,200.00	9.35%
SCB	195,000	19,857,700.00	3.28%
SCB-R	50,300	5,128,000.00	0.85%
SCC	33,300	6,636,300.00	2.14%
SCC-R	98,300	19,583,850.00	6.32%
SCCC	4,600	626,350.00	1.41%
SCCC-R	3,500	476,000.00	1.07%
SCGP	386,500	9,879,875.00	7.27%
SCGP-R	362,000	9,226,400.00	6.80%
SCN	600	484.00	0.02%

หลักทรัพย์	ปริมาณหุ้นที่ขายชอร์ต (หุ้น)	มูลค่าการขายชอร์ต (บาท)	% ปริมาณการขายชอร์ต เทียบกับปริมาณการซื้อขาย
IIU Auto Matching			
SGP	29,100	200,130.00	3.17%
SHR	33,600	61,679.00	2.31%
SINGER	100	715.00	0.00%
SINGER-R	1,200	8,520.00	0.04%
SIRI	1,779,300	2,862,577.00	3.77%
SIRI-R	479,700	769,278.00	1.02%
SIS	8,900	200,500.00	3.49%
SISB	58,300	1,769,700.00	3.07%
SISB-R	135,000	4,108,450.00	7.10%
SJWD	70,600	781,000.00	2.66%
SKY	71,400	1,216,560.00	2.90%
SKY-R	89,400	1,517,720.00	3.63%
SNNP	120,100	1,515,250.00	3.86%
SPA	28,800	186,275.00	1.40%
SPALI	72,100	1,107,360.00	2.39%
SPALI-R	136,900	2,112,470.00	4.54%
SPCG	100	815.00	0.03%
SPRC	2,363,200	16,914,760.00	14.04%
SPRC-R	425,900	3,050,250.00	2.53%
SSP	2,200	13,975.00	0.61%
SSP-R	9,900	63,360.00	2.75%
STA	482,400	9,141,210.00	2.76%
STA-R	409,000	7,758,860.00	2.34%
STEC	201,900	1,659,030.00	3.82%
STEC-R	156,300	1,284,530.00	2.95%
STGT	212,600	1,904,090.00	3.81%
SUPER	100	25.00	0.00%
SUSCO	26,200	85,734.00	1.76%
TASCO	14,500	233,460.00	0.97%
TASCO-R	10,200	165,230.00	0.68%
TCAP	22,300	1,050,050.00	1.58%
TCAP-R	40,500	1,902,925.00	2.87%
TFG	88,100	343,292.00	2.04%
TFG-R	4,800	18,336.00	0.11%
THANI	45,600	80,007.00	7.76%
THANI-R	157,000	276,710.00	7.76%
THCOM	296,500	3,629,600.00	1.69%
THCOM-R	24,600	299,660.00	0.14%
THG	600	15,350.00	2.38%
THG-R	2,700	68,925.00	10.71%
TIDLOR	501,100	7,784,600.00	5.15%
TIDLOR-R	81,600	1,268,850.00	0.84%
TIPH	700	18,200.00	0.42%
TISCO	335,000	30,531,125.00	8.63%
TISCO-R	18,400	1,678,725.00	0.47%
TKN	33,600	318,040.00	1.60%
TKN-R	9,900	93,805.00	0.47%
TLI	134,000	913,880.00	1.80%
TLI-R	9,600	65,760.00	0.13%
TOA	3,200	55,930.00	0.18%
TOA-R	81,400	1,440,930.00	4.54%
TOP	293,600	14,381,700.00	2.86%
TOP-R	557,200	27,270,225.00	5.42%
TPPL	100	107.00	0.00%
TPPL-R	1,715,600	1,835,692.00	16.92%
TPIPP	15,500	43,280.00	0.64%
TPIPP-R	110,600	308,292.00	4.58%
TRUE	3,066,000	30,931,125.00	2.23%
TSE	100	100.00	0.01%
TTA	186,600	1,107,315.00	5.61%
TTA-R	9,000	53,550.00	0.27%
TTB	3,414,100	5,712,120.00	1.61%
TTB-R	11,787,700	19,674,042.00	5.56%
TTW	68,200	595,775.00	3.34%
TU	841,000	12,485,250.00	2.68%
TVO	1,300	26,110.00	0.81%
VGI	2,824,700	5,041,778.00	0.57%
VGI-R	7,647,500	13,913,442.00	1.54%
WHA	953,600	4,815,680.00	5.06%
WHA-R	4,000	20,200.00	0.02%
WHAUP	7,700	31,108.00	0.66%
XO	300	7,230.00	0.04%
XO-R	1,200	29,100.00	0.16%
XPG	208,500	181,395.00	1.78%

• ไม่รวมรายการขายชอร์ตของสมาชิกที่เป็นผู้ร่วมค้าหน่วยลงทุน หรือผู้ดูแลสภาพคล่องของหน่วยลงทุนของกองทุนรวมอีกเอฟ/เพื่อบัญชีบริษัทประเภทเพื่อกำไรจากส่วนต่างของราคาหรือเพื่อดูแลสภาพคล่อง แล้วแต่กรณี

• รายการที่ชื่อย่อหลักทรัพย์ด้วย "-R" หมายถึง ข้อมูลธุรกรรมขายชอร์ตในเว็บเวิลด์อาร์

ที่มา : set.or.th



รายงานการเปลี่ยนแปลงการถือหลักทรัพย์และสัญญาซื้อขายล่วงหน้าของผู้บริหาร (แบบ 59) ประจำวันที่ 8 สิงหาคม 2567

ชื่อบริษัท	วิธีการได้มา/จำหน่าย	ชื่อผู้บริหาร	ประเภทหลักทรัพย์	วันที่ได้มา/จำหน่าย	จำนวน	ราคา
EP	ซื้อ	นาย ยุทธ ชินสุภักดิ์	หุ้นสามัญ	7/08/2567	65,300	2.11
GLOBAL	ซื้อ	นาย อนวัช สุริยวานากุล	หุ้นสามัญ	7/08/2567	500,000	13.38
PACO	ซื้อ	นาย ธเนศ เลิศขจรภักดิ์	หุ้นสามัญ	7/08/2567	373,000	1.40
SIRI	ขาย	นางสาว ศรีอำไพ รัตนมยุร	หุ้นสามัญ	6/08/2567	1,050,000	1.58

ที่มา: sec.or.th

รายงานการได้มา/จำหน่ายหลักทรัพย์ของกิจการ (แบบ 246-2) ประจำวันที่ 8 สิงหาคม 2567

หลักทรัพย์	ชื่อผู้ได้มา/จำหน่าย	วิธีการ	ประเภทหลักทรัพย์ 1	% ก่อน ได้มา/ จำหน่าย	% ได้มา/ จำหน่าย	% หลัง ได้มา/ จำหน่าย	วันที่ได้มา/ จำหน่าย	% ก่อน ได้มา/ จำหน่าย (กลุ่ม)2	% ได้มา/ จำหน่าย (กลุ่ม)2	% หลัง ได้มา/ จำหน่าย (กลุ่ม)2	หมายเหตุ3
SUN	บริษัท ชินสวิต โซลติงส์ จำกัด	ได้มา	หุ้น	18.2429	9.1731	27.4161	7/8/2567	67.9958	0.0000	67.9958	ได้รับการผ่อนผัน
1.	หุ้น หมายถึง หุ้นสามัญหรือหุ้นบุริมสิทธิ หรือใบแสดงสิทธิในผลประโยชน์ที่เกิดจากหลักทรัพย์อ้างอิงไทย (DR) หลักทรัพย์แปลงสภาพ หมายถึง ใบสำคัญแสดงสิทธิที่จะซื้อหุ้นสามัญ หุ้นดิวแปลงสภาพ หรือหลักทรัพย์อื่นที่อาจแปลงสภาพได้										
2.	กรณีที่มีการรายงานเป็นกลุ่ม ชื่อผู้ได้มา/จำหน่าย จะแสดงข้อมูลของบุคคลในกลุ่มที่มีการเปลี่ยนแปลง ส่วน %การได้มา/จำหน่าย และ %หลังการได้มา/จำหน่าย จะแสดงตัวเลขของทั้งกลุ่ม และบุคคลตามมาตรา 258 (เปี่ยนตามบุคคลมาตรา 258)										
3.	ข้อมูลเบื้องต้น หมายถึง ข้อมูลยังไม่ครบถ้วน และ/หรือ อยู่ระหว่างการสอบทานฉบับแก้ไข หมายถึง ผู้รายงานยื่นเอกสารชุดใหม่ เพื่อแก้ไขชุดเดิม chain principle หมายถึง การได้มา/จำหน่ายโดยอ้อม และเป็นการได้มาในจำนวนที่ทำให้ผู้ได้มาต้องทำคำเสนอซื้อหลักทรัพย์ทั้งหมดของกิจการ										

ที่มา: sec.or.th

TURNOVER LIST

🕒 9 สิงหาคม 2567

TURNOVER LIST & TRADING ALERT หลักทรัพย์ที่เข้าข่ายมาตรการจำกัดการซื้อขาย

สิ้นสุด	หลักทรัพย์	ระดับ 1		ระดับ 2		ระดับ 3	
		วันเริ่มต้น	วันสิ้นสุด	วันเริ่มต้น	วันสิ้นสุด	วันเริ่มต้น	วันสิ้นสุด
2 ส.ค. 67	MONO	5 ส.ค. 67	23 ส.ค. 67				

หมายเหตุ

เมื่อหุ้นสามัญเข้ามาตรการให้หลักทรัพย์อื่นของบจ. และหลักทรัพย์ที่มีการอ้างอิงหลักทรัพย์ของบจ. เข้ามาตรการจำกัดการซื้อขายด้วย (ยกเว้น DW) โดย

1. Cash Balance: สมาชิกต้องดำเนินการให้ลูกค้าซื้อหลักทรัพย์ด้วยบัญชี **Cash Balance** เท่านั้น โดยลูกค้าต้องวางเงินสดไว้ล่วงหน้ากับสมาชิกเต็มจำนวนก่อนซื้อหลักทรัพย์

2. ห้ามคำนวณวงเงินซื้อขาย: ห้ามสมาชิกใช้หลักทรัพย์เป็นหลักประกันในการคำนวณเป็นวงเงินซื้อขายหลักทรัพย์ (ในทุกประเภทบัญชี)

3. ห้าม Net Settlement: ห้ามสมาชิกหักกลบราคาค่าซื้อกับราคาค่าขายหลักทรัพย์เดียวกันในวันเดียวกัน (ซื้อและขายหลักทรัพย์เดียวกันในวันเดียวกัน ค่าขายคืนเป็นวงเงินในวันทำการถัดไป)

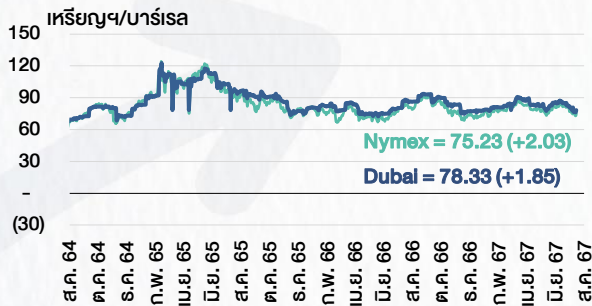
ทั้งนี้ มาตรการจำกัดการซื้อขาย มีปัจจัยที่ใช้ในการพิจารณา คือ อัตราหมุนเวียนการซื้อขาย (**Turnover ratio**) มูลค่าการซื้อขาย และราคาซื้อขาย ที่ไม่สอดคล้องกับปัจจัยพื้นฐาน เช่น **P/E Ratio** เป็นต้น

ที่มา: set.or.th

CYCLICAL WATCH

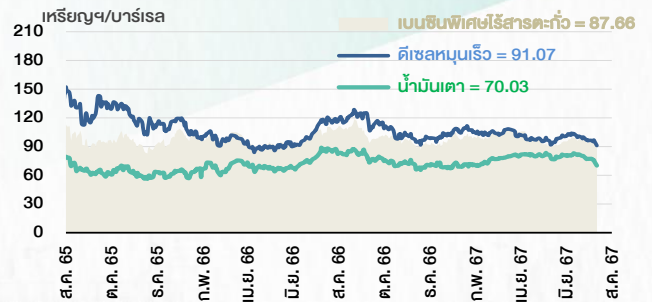
🕒 9 สิงหาคม 2567

ราคาน้ำมันดิบ



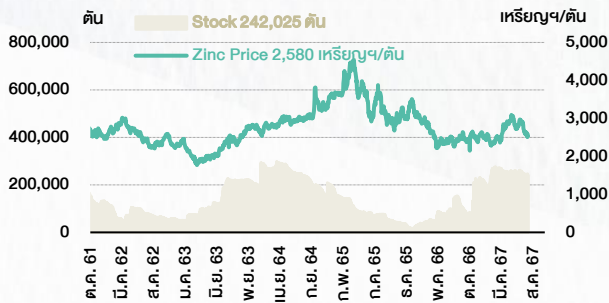
ที่มา : TQ professional

ราคาขายปลีกน้ำมันสำเร็จรูปตลาดสิงคโปร์



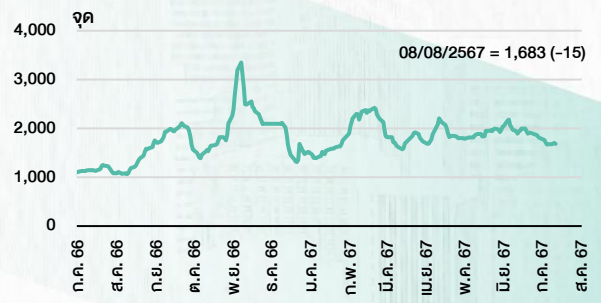
ที่มา : TOP

ราคาสังกะสี



ที่มา : lme.co.uk

ดัชนีค่าระวาง BDI



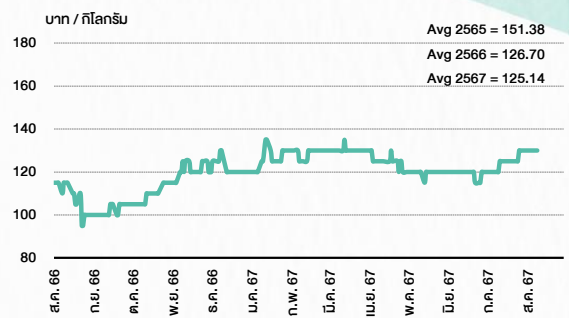
ที่มา : TQ professional

ราคาก๊าซหุงต้ม



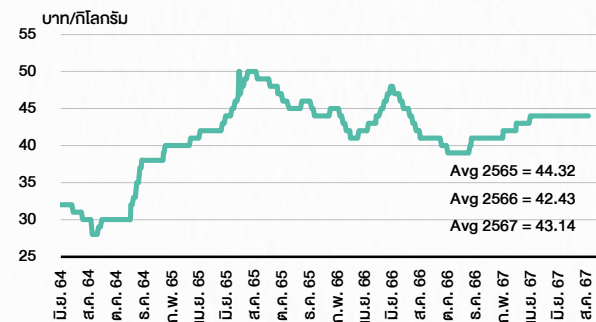
ที่มา : BANPU

ราคาถั่วเหลือง 61-70 ตัน/กก.



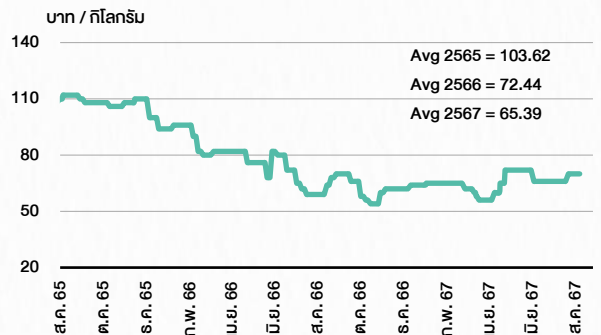
ที่มา : สำนักงานเศรษฐกิจการเกษตร

ราคาไก่เป็น



ที่มา : สำนักงานเศรษฐกิจการเกษตร

ราคาหมู



ที่มา : สำนักงานเศรษฐกิจการเกษตร

STOCK CALENDAR

August 2024					
Monday	Tuesday	Wednesday	Thursday	Friday	
<p>5</p> <p>XD SCGP @B0.10</p> <p>Change of secondary market PROUD - Property & Cons. > MAI > PROUD - Property & Cons. > SET</p> <p>Last trading day AJA-W3 BEYOND-W2 JSP-W1 SIMAT-W5</p> <p>XD SCGP @B0.25</p> <p>New shares trading ECL 1,5595 shrs (w) ITEL 225 shrs (w) SIRI 20,260,000 shrs (w)</p>	<p>6</p> <p>XD BAREIT @B0.183 ROCTEC @B0.013 SCC @B2.50</p> <p>XE AJA-W3 1.071:1w @B0.166 (final, "SP") BEYOND-W2 1:1w @B10.00 (final, "SP") JSP-W1 1:1w @B2.50 (final, "SP")</p>	<p>7</p> <p>Company's name change Kemy Express (Thailand) (KEX) > KEX Express (Thailand) (KEX)</p>	<p>8</p> <p>New list - Warrant TWZ-W8 2,250.41m units, B0.10 par TWZ-W9 2,250.41m units, B0.10 par</p> <p>Last trading day before delist ENY</p> <p>XB SELIC 17.5997 existing: 1PMC @tba</p> <p>XN URBNPF @tba</p> <p>New shares trading LEO 200 shrs (w)</p>	<p>9</p>	
<p>12</p> <p>XD AAPL80X @B0.00884 CPNCG @B0.2467 DIF @B0.2222 POPF @B0.2900 PTTEP @B4.50 SIRIP @B0.10</p> <p>XN CPNCG @B0.0194</p> <p>PUBLIC HOLIDAY (H.M. Queen Sirikit The Queen Mother's Birthday / Mother's Day)</p> <p>Conversion BWG-W6 1:1w @B0.70</p>	<p>13</p>	<p>14</p> <p>Delist URBNPF</p> <p>MSFT80X @B0.01371 RAM @B0.20 SCCC @B4.00</p> <p>XR BTS 4.5:1n @B4.50</p> <p>XW MGI 2.50 existing: 1MGI-W1 VGI 10 existing: 1VGI-W4</p> <p>Conversion MBK-W3 1.0754:1w @B2.7895 MBK-W4 1.0443:1w @B2.8727 PRG-W1 1.095:1w @B4.5663 PRG-W2 1.0641:1w @B4.699 PRG-W3 1.0349:1w @B4.8311 PRG-W4 1:1w @B5.00 TCAP-P 1:1</p>	<p>15</p> <p>Delist ENY</p> <p>XD INETREIT @B0.20 PACO @B0.05 SBUX80X @tba TNR @B0.30</p> <p>XN 3BBIF @B0.1900</p> <p>XR SGC 1:1n @tba</p> <p>XW SGC 2.5 existing: 1W</p> <p>Conversion JUN-W2 1:1w @B2.20</p>	<p>16</p>	
<p>19</p> <p>XD AAI @B0.1785 ADVANC @B4.87 DCC @B0.02 ITC @B0.40 MGT @B0.03 TFM @B0.30 TNP @B0.0425</p> <p>Last trading day MBAX-W2</p> <p>XD AMARC @B0.02 BAFS @B0.10 GUNKUL @B0.08 III @B0.12 INTLCH @B2.00 KIAT @B0.01 TPRIME @B0.14 WHABT @B0.1650 WHART @B0.1930</p> <p>XR TNDT 1:2n @B0.26</p>	<p>20</p> <p>XD ARROW @B0.10 ASIAN @B0.4297 BOFFICE @B0.0872 BOL @B0.145 BVG @B0.034 DREIT @B0.2050 GC @B0.20 HFT @B0.28 IT @B0.07 LPN @B0.05 QH @B0.03 SAT @B0.26 SCM @B0.05 SMPC @B0.40 SRIPANWA @B0.1064 SRS @B0.06875 TEAM @B0.08 THANA @B0.025 TU @B0.31 UEC @B0.03</p> <p>XE MBAX-W2 1:1w @B3.00 (final, "SP")</p> <p>XN BOFFICE @B0.0643</p>	<p>21</p> <p>XD AIT @B0.15 CPAXT @B0.18 D @B0.045 FTREIT @B0.1870 KJL @B0.17 PDG @B0.09 PM @B0.45 PT @B0.35 SGP @B0.15 SITHAI @B0.02 SNNP @B0.25 TACC @B0.20 TQR @B0.184</p>	<p>22</p> <p>XD BH @B2.00 BH-P @B2.00</p> <p>Conversion INET-W3 1:1w @B4.00</p>	<p>23</p>	
<p>26</p> <p>Last trading day SABUY-W2</p>	<p>27</p> <p>XE SABUY-W2 1:1w @B5.00 (final, "SP")</p>	<p>28</p>	<p>29</p> <p>Conversion AJA-W3 1.071:1w @B0.166 (final) BEYOND-W2 1:1w @B10.00 (final) CSC-P 1:1 JSP-W1 1:1w @B2.50 (final) SSP-W2 1.21:1w @B16.529</p>	<p>30</p>	
September 2024					
Monday	Tuesday	Wednesday	Thursday	Friday	
<p>2</p> <p>Conversion SIMAT-W5 1:1w @B2.00 (Final)</p>	<p>3</p> <p>Delist SIMAT-W5</p> <p>Last trading day TRUBB-W2</p>	<p>4</p> <p>XE TRUBB-W2 1:1w @B6.00 (final, "SP")</p>	<p>5</p> <p>XD BKNG80X @tba PEP80X @B0.00976</p> <p>XW SGC 5 existing: 1W</p>	<p>6</p>	
<p>9</p> <p>XD GOOG80X @B0.0036</p> <p>Last trading day TRITN-W6</p>	<p>10</p> <p>XE TRITN-W6 1:1w @B0.25 (final, "SP")</p>	<p>11</p>	<p>12</p> <p>XD KO80X @B0.01746</p> <p>Conversion MBAX-W2 1:1w @B3.00 (final)</p>	<p>13</p>	
<p>16</p>	<p>17</p>	<p>18</p> <p>Conversion SABUY-W2 1:1w @B5.00 (final)</p>	<p>19</p> <p>Delist SABUY-W2</p>	<p>20</p>	
<p>23</p> <p>XD SO @B0.007407407623 SO 15 existing: 1STD</p>	<p>24</p>	<p>25</p>	<p>26</p> <p>XD NINTENDO19 @tba SMFG19 @B0.1066</p> <p>Conversion TRUBB-W2 1:1w @B6.00 (final)</p>	<p>27</p>	
<p>30</p>	<p>31</p>	<p>1</p>	<p>2</p>	<p>3</p>	

ที่มา: set.or.th

ANTI-CORRUPTION PROGRESS INDICATOR

คำอธิบายผลการประเมินแต่ละระดับ

ระดับที่ 1 มีนโยบาย (Committed)

มีคำมั่นหรือมติคณะกรรมการในเรื่องการดำเนินธุรกิจที่จะไม่มีส่วนเกี่ยวข้องกับการทุจริตและการดูแลให้บริษัทปฏิบัติตามกฎหมายที่เกี่ยวข้อง

ระดับที่ 2 ประกาศเจตนารมณ์ (Declared)

มีการประกาศเจตนารมณ์เข้าเป็นแนวร่วมปฏิบัติของภาคเอกชนไทยในการต่อต้านการทุจริต (CAC) หรือโครงการต่อต้านทุจริตที่กำหนดให้องค์กรต้องมีกระบวนการในตนเองเดียวกัน

ระดับที่ 3 มีมาตรการป้องกัน (Established)

มีมาตรการป้องกัน การประเมินความเสี่ยง การสื่อสารและฝึกอบรมแก่พนักงาน รวมทั้งการดูแลให้มีการดำเนินการและการทบทวนความเหมาะสมของมาตรการอย่างสม่ำเสมอ

ระดับที่ 4 ได้รับการรับรอง (Certified)

มีการสอบทานจากคณะกรรมการตรวจสอบหรือผู้สอบบัญชีที่สำนักงาน ก.ส.ศ. ให้ความเห็นชอบ และได้รับการรับรองหรือผ่านการตรวจสอบเพื่อให้ความเชื่อมั่นอย่างเป็นทางการจากหน่วยงานภายนอก (เช่น CAC)

ระดับที่ 5 ขยายผลสู่ผู้ที่เกี่ยวข้อง (Extended)

มีการขยายผลการดำเนินนโยบายต่อต้านการทุจริตสู่ผู้ที่เกี่ยวข้องในห่วงโซ่อุปทาน และการเปิดเผยข้อมูลเกี่ยวกับกรณีทุจริตที่เกิดขึ้น

เปิดเผยบ้างแต่ไม่เน้นนโยบายที่ชัดเจน


ไม่เปิดเผยหรือไม่เน้นนโยบาย

CG SCORE: การจัดอันดับบรรษัทภิบาล

คำอธิบายผลการประเมินแต่ละระดับ

ระดับคะแนน 5 (90-100) : ดีเลิศ 

ระดับคะแนน 4 (80-89) : ดีมาก 

ระดับคะแนน 3 (70-79) : ดี 

NR. : ไม่ปรากฏชื่อในรายงาน CGR

"Disclaimer: การเปิดเผย (ก) ผลสำรวจในเรื่องการกำกับดูแลกิจการ (Corporate Governance Report) ที่จัดทำโดยสมาคมส่งเสริมสถาบันกรรมการบริษัทไทย (IOD) และ (ข) ผลการประเมินดัชนีชี้วัดความคืบหน้าการป้องกันการมีส่วนเกี่ยวข้องกับการทุจริตคอร์รัปชัน (Anti-Corruption Progress Indicators) ที่จัดทำโดยสถาบันที่เกี่ยวข้อง ซึ่งมีการเปิดเผยโดยสำนักงานคณะกรรมการกำกับหลักทรัพย์และตลาดหลักทรัพย์นี้ เป็นการสำรวจและประเมินโดยสมาคมหรือสถาบันที่เกี่ยวข้องจากข้อมูลที่ได้รับจากบริษัทจดทะเบียนตามที่บริษัทจดทะเบียนได้ระบุใน (ก) แบบแสดงข้อมูลตามหลักเกณฑ์ Corporate Governance Report of Thai Listed Companies (CGR) ประจำปี และ (ข) แบบแสดงข้อมูลเพื่อการประเมิน Anti-Corruption ซึ่งได้อ้างอิงข้อมูลมาจากแบบแสดงรายการข้อมูลประจำปี (แบบ 56-1) รายงานประจำปี (แบบ 56-2) หรือในเอกสารและหรือรายงานอื่นที่เกี่ยวข้องของบริษัทจดทะเบียนนั้น แล้วแต่กรณี โดยเป็นการสำรวจและประเมินจากข้อมูลของบริษัทจดทะเบียนที่มีการเปิดเผยต่อสาธารณะ และเป็นข้อมูลที่ผู้ลงทุนทั่วไปสามารถเข้าถึงได้ และเป็นการดำเนินการตามนโยบายของสำนักงานคณะกรรมการกำกับหลักทรัพย์และตลาดหลักทรัพย์

ทั้งนี้ ผลการสำรวจหรือผลการประเมินดังกล่าวเป็นการนำเสนอในมุมมองของ IOD หรือสถาบันที่เกี่ยวข้องซึ่งเป็นคนกลางนอก โดยมีได้เป็นการประเมินการปฏิบัติตามของบริษัทย่อยในตลาดหลักทรัพย์แห่งประเทศไทย และมีได้ใช้ข้อมูลภายในเพื่อการประเมินแต่อย่างใด

เนื่องจากผลสำรวจหรือผลการประเมินดังกล่าวเป็นเพียงผลสำรวจหรือผลการประเมิน ณ วันที่ปรากฏในผลสำรวจหรือผลการประเมินเท่านั้น ดังนั้น ผลสำรวจหรือผลการประเมินจึงอาจเปลี่ยนแปลงได้ภายหลังวันดังกล่าว หรือเมื่อข้อมูลที่เกี่ยวข้องมีการเปลี่ยนแปลง ทั้งนี้ บริษัทหลักทรัพย์ [] มิได้ยืนยัน ตรวจสอบ หรือรับรองความถูกต้องครบถ้วนของผลสำรวจหรือผลการประเมินดังกล่าวแต่อย่างใด"

CORPORATE GOVERNANCE

▲▲▲▲▲

AAV	CMBT	INTUCH	PG	SNPP	TSC	LIT
ACE	CIVIL	IRC	PJW	SNP	TSTE	MOONG
ACG	CK	IRPC	PLANB	SO	TSTH	NCL
ADVANC	CKP	ITC	PLAT	SPALI	TTA	NDR
AE	CM	ITEL	PLUS	SPC	TTB	PDG
AEONTS	CNT	IVL	PM	SPCG	TTCL	PEER
AGE	COM7	JAS	POLY	SPI	TTW	PHOL
AH	CPALL	JTS	PORT	SPRC	TVH	PIMO
AHC	CPAXT	KBANK	PPP	SSC	TVO	PPS
AIT	CPF	KCE	PR9	SSF	TWPC	PTC
AJ	CPI	KEX	PRG	SSSC	UAC	SECURE
AKR	CPL	KKP	PRM	STA	UBC	SELIC
ALLA	CPN	KSL	PRTR	STEC	UP	SENX
ALT	CPW	KTB	PSH	STGT	UPF	SFT
AMARIN	CRC	KTC	PSL	STI	UPOIC	SGF
AMATA	CSC	LALIN	PT	SUC	UV	SICT
AMATAV	CSS	LANNA	PTT	SUN	YGI	SR
ANAN	CV	LH	PTTEP	SUSCO	VIBHA	STC
AOT	DCC	LHFG	PTTGC	SUTHA	VIH	TACC
AP	DDD	LOXLEY	Q-CON	SVI	WACOAL	THANA
APCO	DELTA	LPN	QH	SVT	WGE	TM
APCS	DEMCO	LRH	QTC	SYMC	WHA	TMC
ASEFA	DMT	LST	RATCH	SYNEX	WHAUP	TNDT
ASK	DOHOME	M	RBFB	SYNTEC	WICE	TPS
ASP	DRT	MAJOR	RPH	TAE	XPG	TQR
ASW	DUSIT	MALEE	RS	TCAP	ZEN	TRT
AWC	* EA	MATCH	RT	TCMC	ABM	TRV
AYUD	EASTW	MBK	S	TEAMG	ADB	TURTLE
B	ECL	MC	S&J	TEGH	ADD	TVDH
BA	EE	M-CHAI	SA	TFG	AF	TVT
BAFS	EGCO	MCOT	SABINA	TFMAMA	AIRA	UBIS
BAM	EPG	MEGA	SAK	TGE	AKP	UKEM
BANPU	ERW	MFC	SAMART	TGH	AMA	VCOM
BAY	ETC	MFEC	SAMTEL	THANI	ARIP	VL
BBGI	FE	MINT	SAPPE	THCOM	ARROW	WINMED
BBL	FI	MONO	SAT	THP	ATP30	WINNER
BCH	FPT	MSC	SBNEXT	THRE	AUCT	YUASA
BCP	FSX	MST	SC	THREL	BBK	
BCPG	GBX	MTC	SCB	TIDLOR	BC	
BDMS	GC	MTI	SCC	TIFH	BOL	
BEC	GENCO	NC	SCCC	TISCO	BTC	
BEM	GFPT	NCH	SCG	TK	BTW	
BEYOND	GGC	NER	SCGP	TKN	CHEWA	
BGC	GLAND	NKI	SCM	TKS	CHEWA	
BGRIM	GLOBAL	NOBLE	SDC	TKT	COLOR	
BH	GPSC	NRF	SEAFOD	TLI	CRD	
BIZ	GRAMMY	NTV	SEAOIL	TMD	ECF	
BJC	GULF	NVD	SENA	TMT	ETE	
BJCHI	GUNKUL	NWR	SGC	TNITY	FLOYD	
BKIH	HANA	NYT	SGP	TNL	FPI	
BLA	HENG	OCC	SHR	TNR	FVC	
BPP	HMPRO	ONEE	SIRI	TOA	GCAP	
BRI	HTC	OR	SIS	TOG	HARN	
BRR	ICC	ORI	SITHAI	TOP	HPT	VL
BTS	ICHI	RSP	SJWD	TPBI	MH	
BWG	ICN	PAP	SKR	TPCS	IND	
CBG	II	PATO	SM	TIPLI	IP	
CENTEL	ILINK	PB	SMPC	TIPOP	KTMS	
CFRESH	ILM	PCSGH	SMT	TOM	KUMWEL	
CHASE	INET	PDJ	SNC	TRUE	KUN	

▲▲▲▲

2S	SKN
AAI	SORKON
AIE	SSP
ALUCON	SST
AMR	STANLY
APURE	SUPER
ASIA	SVOA
ASIAN	TCC
ASIMAR	TEKA
AURA	TFM
BR	TPOLY
BSBM	TRU
BSRC	TRUBB
BTG	TSE
CEN	VRANDA
CGH	WAVE
CHI	WFX
CI	WIK
CMC	WIN
CSP	WP
EKH	AS
ESTAR	ARIN
EVER	ASN
FORCH	CHIC
FTI	CIG
GEL	COMAN
GPI	DOD
HUMAN	DPANT
IFS	DV8
INSET	EFORL
IT	FSMART
J	HEALTH
JDF	JCHK
JMART	JUBILE
KCAR	K
KGI	KK
KNCL	KUL
KIAT	KWM
KISS	LDC
KWV	LEO
KWC	MVP
LHK	NTSC
METCO	PACO
MICRO	PRI
MK	PROEN
NOVA	PROUD
PIN	PSTC
POS	SALÉE
PREB	SANKO
PRIME	SONIC
PTECH	SPVI
PYLON	STP
RCL	SWC
ROCTEC	TMILL
SCJ	TNP
SCN	TPLAS
SE	XO
SE-ED	
SFLEX	
SINGER	

▲▲▲

AMANAH	SMIT	UBA
AMC	SOLAR	UMS
ASAP	STECH	WARRIX
BCT	STPI	YONG
BIG	TC	ZGA
BIOTEC	TEAM	
CCET	TFI	
CHARAN	TKC	
CHAYO	TPA	
CHOTI	TPAC	
CITY	TRITN	
CMAN	UMI	
OMR	UTP	
CRANE	VARO	
CMT	VPO	
DTCENT	W	
EASON	WORK	
FNS	WPH	
FTE	24CS	
GFT	AMARC	
GUS	APP	
GYT	BE8	
HTECH	BLESS	
INGRS	BSM	
INSURE	BVG	
JCK	CAZ	
JMT	DHOUSE	
JR	GTB	
KBS	GTV	
L&E	HL	
L&E	IG	
MENA	IRCP	
MJ	ITNS	
MOSHI	JSP	
NATION	KGEN	
NNCL	KUL	
NSL	MASTER	
NV	MBAX	
OGC	MEB	
PAF	META	
PCC	MGT	
PEACE	MITSIB	
PK	MUD	
PL	NPK	
PLE	PLANET	
PMTA	PPM	
PRAKIT	PRAPAT	
PRECHA	PSG	
PRIN	READY	
RABBIT	RWI	
RJH	SAAM	
RSP	SAF	
S11	SMART	
SAMCO	SMD	
SAWAD	SPA	
SCAP	SVR	
SCP	TIGER	
SIAM	TITLE	
SKE	TMI	
SKY	TNH	

ANTI-CORRUPTION PROGRESS INDICATOR

CERTIFIED

2S	CPF	JKN	PK	SNP	TU
AAI	CPI	JR	PL	SORKON	TVDH
ADVANC	CPL	JTS	PLANB	SPACK	TVO
AE	CPN	KASET	PLANET	SPALI	TWPC
AF	CPW	KBANK	PLAT	SPC	UBE
AH	CRC	KBS	PM	SPI	UBIS
AI	CSC	KCAR	PPP	SPRC	UEC
AIE	DCC	KCCAMC	PPPM	SRICHA	UKEM
AIRA	DELTA	KCE	PPS	SSF	UOBKH
AJ	DEMCO	KGEN	PR9	SSP	UV
AKP	DIMET	KGI	PREB	SSSC	VCOM
AMA	DOHOME	KKP	PRG	SST	VGI
AMANAH	DRT	KSL	PRINC	STA	VIH
AMATA	DUSIT	KTB	PRM	STGT	WACOAL
AMATAV	EA	KTC	PROS	STOWER	WHA
AP	EASTW	L&E	PSH	SUSCO	WHAUP
APCS	ECF	LANNA	PSL	SVI	WICE
AS	EGCO	LHFG	PSTC	SYMTC	WIJK
ASIAN	EP	LHK	PT	SYNTEC	XO
ASK	EPG	LPN	PTECH	TAE	YUASA
ASP	ERW	LRH	PTG	TAKUNI	ZEN
AWC	ESTAR	M	PTT	TASCO	ZIGA
AYUD	ETC	MAJOR	PTTEP	TCAP	
B	ETE	MALEE	PTTGC	TCMC	
B	FNS	MATCH	PYLON	TFG	
BAM	FPI	MBAX	Q-CON	TFI	
BANPU	FPT	MBK	QH	TFMAMA	
BAY	FSMART	MC	QLT	TGE	
BBGI	FTE	MCOT	QTC	TGH	
BBL	GBX	META	RABBIT	THANI	
BCH	GC	MFC	RATCH	THCOM	
BCP	GCAP	MFEC	RML	THIP	
BCPG	GEL	MILL	RS	THRE	
BE8	GFPT	MINT	RWI	THRE	
BEC	GGC	MONO	S&J	TIDLOR	
BEYOND	GJS	MOONG	SAAM	THPCO	
BGC	GPI	MSC	SABINA	TISCO	
BGRIM	GPSC	MST	SAK	TKS	
BKI	GSTEEL	MTC	SAPPE	TKT	
BLA	GULF	MTI	SAT	TMD	
BPP	GUNKUL	NATION	SC	TMILL	
BRR	HANA	NCAP	SCC	TMT	
BSBM	HARN	NEP	SCCC	TNITY	
BTC	HENG	NKI	SCG	TNL	
BTS	HMPRO	NOBLE	SCGP	TNP	
BWG	HTC	NRF	SCM	TNR	
CEN	ICC	NWR	SCN	TOP	
CENTEL	ICHI	OCC	SEAOIL	TGG	
CFRESH	IFS	OGC	SE-ED	TOPP	
CGH	III	OR	SELIC	TPA	
CHEWA	ILINK	ORI	SENA	TPCS	
CHOTI	ILM	PAP	SGC	TRT	
CHOW	INET	PATO	SGP	TRU	
CIG	INOX	PE	SIRI	TSC	
CIMBT	INSURE	PCSGH	SITHAI	TSJ	
CM	INTUCH	PDG	SKR	TSTE	
CMC	IRPC	PDJ	SMIT	TSTH	
COM7	ITEL	PG	SMK	TTA	
CPALL	IVL	PHOL	SMPC	TTB	
CPAXT	JAS	PIMO	SNC	TTCL	

DECLARED

ACE	
ADB	
ALT	
AMC	
ASW	
BLAND	
BTG	
BYD	
CAZ	
CBG	
CV	
DEXON	
DMT	
EKH	
FSX	
GLOBAL	
GREEN	
ICN	
IHL	
ITC	
J	
JMART	
JMT	
LEO	
LH	
MENA	
MITSIB	
MODERN	
NER	
NEX	
OSP	
PEER	
PLUS	
POLY	
POS	
PRIME	
PROEN	
PRTR	
RBF	
RT	
SA	
SANKO	
SCB	
SENX	
SFLEX	
SIS	
SKE	
SM	
SVOA	
TBN	
TEGH	
TIPH	
TKN	
TPAC	
TPLAS	
TOM	
TRUE	
W	
WPH	
XPG	

ที่มา: Setsmart, กสท.

* บริษัทหรือกรรมการหรือผู้บริหารของบริษัทที่มีข่าวด้านการกำกับดูแลกิจการ เช่น การกระทำผิดเกี่ยวกับหลักจริยธรรม การทุจริต คอร์รัปชัน เป็นต้น ซึ่งการใช้ข้อมูล CGR ควรตระหนักถึงข้อจำกัดก่อนประกอบด้วย