

WORLD OF TECHNICAL

กลยุทธ์ลงทุนทางเทคนิค



🕒 16 สิงหาคม 2567



ประเด็นวิเคราะห์:

- 15 ส.ค. นักลงทุนต่างชาติกลับมาขายสุทธิเป็นวันแรกในรอบ 4 วันทำการ -516 ลบ. ขณะที่สถาบันยังขายสุทธิต่อเนื่องเป็นวันที่สอง -1,291 ลบ. จีนร์หน้าติดตาม GDP 2Q67 โดย Bloomberg Consensus คาดโต 2.1%YOY ขยายตัวสูงกว่า 1Q67 ที่ 1.5% และ 21 ส.ค. ประชุม กนง. ต่อแนวทางดอกเบี้ยว่ามีโอกาสลดหรือไม่ น่าจะช่วยสะท้อนความคาดหวังต่อการไหลกลับของ Flow
- รอบเข้าดีด แนวต้าน 1300-1305 จุด คาดดัชนีอาจจะเผชิญแรงขาย เพราะเป็นกลุ่มเส้นค่าเฉลี่ย 5-34 วันช่วง 1295-1307 จุดที่คอยกดดัน แต่โดยภาพรวมหากหยุด Low วัที่ 1275-1280 จุด จะทรงตัวอยู่ในกรอบโต้ระดับ Sideways Up เพื่อทดสอบ High รอบที่สี่ สอดรับกับ MACD ที่มี Momentum ลบลดลง ขณะที่ภาพรายสัปดาห์มีแนวรับลึกสุด 1265-1275 จุด
- เว้นผิดพลาดปิดหลุด 1260 จุด เจอฐานถัดมา 1250 จุด

สรุป:

- กุนซื้อกลับ 1270+/- 5 จุด ยังรอดูแนวต้าน 1330 จุดปิดทำกำไรรอบสั้น และรอซื้อสะสมเพิ่ม 1265-1280 จุด **Cut Loss หลุด 1260 จุด**

Top 5 Most Active Value (BLOCK TRADE)

Stock	Support	Resistance	Recommend
1 CPALL	54.25	58.75	มีโอกาสกลับสู่ Rising Wedge ช่วง 56.50-58.75 บาท
2 BDMS	25.50	28.00	แท่งเทียน Bearish ช้อน 2 แท่งติด หากไม่หลุด 25.50 บาท คาดทำฐานได้
3 KBANK	127.50	134.00	เกาะกรอบล่าง Sideways Up 127.50 บาท ทรงตัวใน Rectangle รอดีด
4 CPF	24.00	25.75	แท่งเทียนทำ Higher High แต่ RSI เกิด Negative Divergence อาจดีดสั้น
5 BBL	128	135	ฟอร์ม Double Bottoms รอปิด Gap 133.50-134.50 บาท

ที่มา: สายงานวิจัย บล. เอเชีย พลัส

WORLD OF TECHNICAL

กลยุทธ์ลงทุนทางเทคนิค



ADVICE

TECHNICAL SIGNAL: ชื้อ



แนวรับ: 4.70 บาท

แนวต้าน: 5.00 บาท

ประเด็นวิเคราะห์:

- ADVICE สบ Break 4.86 บาทเพื่อหลุดจากการก่อกำแพงใน Trading Zone และเปิด Upside แนว Golden Cross ยกตัวเป็นแนวรับสูงขึ้นต่อเนื่อง ณ 4.68 บาท และเป็นการทะลุ Triangle มีรอบเป็น Continuous Pattern
- MACD ตัด Signal Line ขึ้น สะท้อนโมเมนตัมเชิงบวก สนับสนุน Price Action

คำแนะนำ:

- ADVICE รับบริเวณ 4.70 บาท เป้าทำกำไร 5.00 บาท Cut Loss เมื่อแตะที่ 4.62 บาท

CPN

TECHNICAL SIGNAL: ชื้อ



แนวรับ: 54.00 บาท

แนวต้าน: 57.00 บาท

ประเด็นวิเคราะห์:

- CPN พักตัวในกรอบ Falling Wedge ช่วง 52.25-56.75 บาท เมื่อวานแท่งเทียนปิดมีคุณภาพฝั่งบวก Bullish Engulfing และตั้ง Higher พันเส้นค่าเฉลี่ย 14 วัน 54.50 บาท หากย่อไม่หลุดต่ำกว่า 54 บาท ให้รอดั้งฐานติดกลับ
- MACD สอดคล้อง Signal Line ขึ้น และ มี Positive Divergence สนับสนุน Price Action

คำแนะนำ:

- CPN รับบริเวณ 54.00 บาท เป้าทำกำไร 57.00 บาท Cut Loss เมื่อแตะที่ 53.00 บาท

WORLD OF TECHNICAL

กลยุทธ์ลงทุนทางเทคนิค



ASPS Technical Portfolio

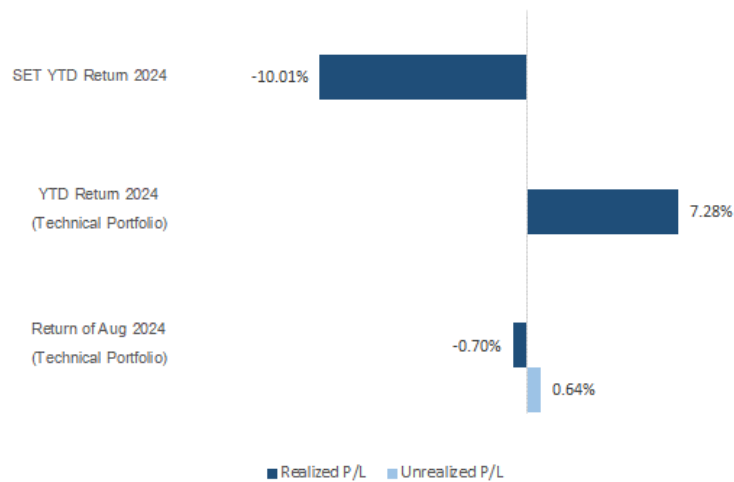
Date	Stock	Target Price	Cut Loss/	Price Start	Price Close	Return %	Weight	Action
TECHNICAL BUY SIGNAL								
16-Aug-24	ADVICE	5.00	4.62	N.A.	4.82	N.A.	7.50%	รับบริเวณ 4.70 บาท
16-Aug-24	CPN	57.00	53.00	N.A.	54.50	N.A.	7.50%	รับบริเวณ 54 บาท
15-Aug-24	HANA	43.00	38.25	39.00	38.75	-0.64%	7.50%	เปิดสถานะได้ที่ 39 บาท
15-Aug-24	PTG	8.50	7.90	N.A.	8.20	N.A.	7.50%	รับบริเวณ 8.00 บาท
15-Aug-24	CBG	70.50	63.75	65.75	67.25	2.28%	7.50%	เปิดสถานะได้ที่ 65.75 บาท
15-Aug-24	TTB	1.80	1.67	1.71	1.72	0.58%	7.50%	เปิดสถานะได้ที่ 1.71 บาท
14-Aug-24	DOHOME	11.20	9.70	9.85	9.70	-1.52%	7.50%	ปิดสถานะ*
14-Aug-24	MOSHI	44.50	40.75	41.50	40.75	-1.81%	7.50%	ปิดสถานะ*
14-Aug-24	ITC	23.80	20.40	22.30	22.40	0.45%	7.50%	เปิดสถานะได้ที่ 22.30 บาท
14-Aug-24	CK	19.80	17.50	N.A.	17.20	N.A.	7.50%	เมื่อผ่าน 18.30 บาท
13-Aug-24	KCE	41.50	38.00	38.50	38.00	-1.30%	7.50%	ปิดสถานะ*
13-Aug-24	ASIAN	9.85	9.20	N.A.	9.85	N.A.	7.50%	รับบริเวณ 9.30 บาท
13-Aug-24	PTT	35.25	32.00	33.00	34.00	3.03%	7.50%	เปิดสถานะได้ที่ 33.00 บาท
13-Aug-24	BEM	8.10	7.35	7.55	7.80	3.31%	7.50%	เปิดสถานะได้ที่ 7.55 บาท
TECHNICAL SELL SIGNAL								
-	-	-	-	-	-	-	-	-

*หมายเหตุ: หากราคาไม่ถึงเป้าหมายที่กำหนดภายใน 3 วัน แนะนำปิดสถานะเพื่อลดความเสี่ยง

**ปรับกลยุทธ์: เปลี่ยนจุดเข้าซื้อหรือจุดขาย

ที่มา: สายงานวิจัย บล. เอเชีย พลัส

Accumulated Return of Technical Portfolio



ที่มา: สายงานวิจัย บล. เอเชีย พลัส

WORLD OF TECHNICAL

กลยุทธ์ลงทุนทางเทคนิค



SET50 INDEX FUTURES

S50U24 : LONG



แนวรับ: 795-805 จุด

แนวต้าน: 815-820 จุด

ประเด็นวิเคราะห์:

- 15 ส.ค. นักลงทุนต่างชาติกลับมา Short สุทธิ -2,008 สัญญา Open Interest ลดลง 29,822 สัญญา เป็นส่วนหนึ่งเป็นการปิดสถานะ: Long และ 1-15 ส.ค. ที่ผ่านมานักลงทุนต่างชาติ Short สุทธิสะสมไว้ 32,824 สัญญา
- วันนี้อรมเช้าราย ชม. จะเปิดบวทกะ-ลุเส้นค่าเฉลี่ย 200 บาทที่ 812 จุด แต่ High อาจติดแนวต้านกลุ่มเส้นค่าเฉลี่ย 34-75 วัน ช่วง 815-820 จุด เนื่องจากติดแรงขายปิดความเสี่ยงท้ายสัปดาห์
- แต่ทิศทางหลักของภาพรายวันพิจารณากรอบ Double Bottoms ล้นการปิด Gap สองช่วง 821.30-824.20 จุดและกรอบบน 830 จุด

คำแนะนำ:

- ต้นทุน Short 809-813 จุด ถือรอปิดทำกำไรช่วงย่อที่ 795-803 จุด Cut Loss กรณีทะลุ 820 จุด

SINGLE STOCK FUTURES

CPNU24: LONG



แนวรับ: 54.00/52.25 บาท

แนวต้าน: 56.75/57.00 บาท

ประเด็นวิเคราะห์:

- CPN แนวงลักษณะ: Sideways กรอบการเคลื่อนไหวที่ 52.25-56.75 บาท ระยะสั้นหากผ่าน 56.00-56.75 บาทจะเปิด Upside
- รอสั้นมีโอกาสอ่อนตัวทดสอบบริเวณ 54/52.25 บาท แนะนำสะสมได้

คำแนะนำ:

- ถือ Long CPNU24 ทุน 53.50 บาท มีเป้าหมายทำกำไรที่ 58.50 บาท Cut Loss 0.75 บาทจากทุน

WORLD OF TECHNICAL

กลยุทธ์ลงทุนทางเทคนิค



GOLD ONLINE FUTURES

GOU24 : WAIT & SEE



แนวรับ: \$2400/\$2385

แนวต้าน: \$2480-\$2490

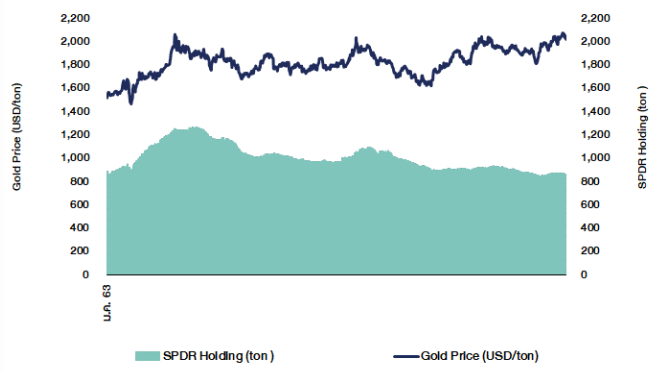
ประเด็นวิเคราะห์:

- (-) ทองคำลดช่วงบวจาก High \$2470 ปิดที่ \$2456 หลังรายงานยอดค้าปลีกเดือน ก.ค.ของสหรัฐฯ พุ่งขึ้น 1%MOM ดีกว่าคาดว่าจะเพิ่มเพียง 0.3-0.4%MOM หนุนค่าเงินดอลลาร์และอัตราผลตอบแทนพันธบัตรสหรัฐอายุ 10 ปีปรับขึ้น ความกังวลต่อภาวะ-Recession ลดลง ทำให้ FED มีแนวโน้มปรับลดดอกเบี้ยในเดือน ก.ย. 0.50% ลดลงเหลือแค่ 26% และน้ำหนักลด 0.25% เพิ่มขึ้นเป็น 74%
- (+/-) 22 ส.ค. ตลาดฯ รอคูรายงานการประชุม FOMC และรอฟังความเห็นของนายพาวเวล ประธาน FED ในการประชุมประจำปีของ FED ที่เมืองเจ็กสัน โฮล รัฐไวโอมิง เพื่อหาสัญญาณการปรับลดดอกเบี้ยที่ชัดเจนมากขึ้นในระยะเวลาที่เหลือของปี
- (+) 15 ส.ค. ผ่านที่มา กองทุน SPDR เพิ่มการถือครองทองคำ 2.02 ตัน ดันยอดรวมแต่ละระดับ 847.78 ตัน
- ราคาทองคำตลาด COMEX เสียสูงที่จะเกิด Triple Tops \$2480-\$2490 โดยจะยืนยันมากขึ้นเมื่อหลุดเส้นค่าเฉลี่ย 10 วันที่ \$2435 หลังแรงกดดันจาก Negative Divergence ใน RSI และ CCI ยืนยันทิศทาง คาดย่อตัวทดสอบกรอบล่างสามเหลี่ยมและเส้นค่าเฉลี่ย 20-34 วัน ช่วง \$2385-\$2420

คำแนะนำ:

- ถือ Short ต้นทุนเฉลี่ย 13 ส.ค. ที่ผ่านมา \$2481 เมื่อวานปิดทำกำไรทั้งหมดช่วง \$2450-\$2460 ไปแล้ว

SPDR Gold Shares



ที่มา: สายงานวิจัย บล. เอเชีย พลัส

WORLD OF TECHNICAL

กลยุทธ์ลงทุนทางเทคนิค



สถานะนักลงทุน

SET50 Futures Long(Short) Position : Contract	Accumulated Long(Short)		
	Long	Short	Net
Institution	30,807	33,780	-2,973
Foreign	90,662	92,670	-2,008
Retail	101,092	96,111	4,981

Single Stock Futures Long(Short) Position : Contract	Accumulated Long(Short)		
	Long	Short	Net
Institution	38,080	64,345	-26,265
Foreign	11,038	11,837	-799
Retail	73,882	46,818	27,064

ที่มา: สายงานวิจัย บล. เอเซีย พลัส (*MTD 8 ก.ค. - 7 ส.ค.67)

ภาพรวมการซื้อขาย SET50 Index

UNDERLYING	Close	Chg	%Chg	ผลการซื้อขาย
SET50	817.71	0.00	0.00%	16/8/24

Symbol	Settle	Chg	%Chg	Vol.	OI	OI Chg
S50N24	825.33	0.0	0.0%	93	391	0
S50Q24	815.00	0.0	0.0%	23	212	0
S50U24	811.60	0.0	0.0%	196,481	537,781	-7,560
S50Z24	811.80	0.0	0.0%	20,264	82,206	-7,897
S50H25	807.50	0.0	0.0%	3,517	20,305	868
S50M25	803.50	0.0	0.0%	2,257	10,398	345

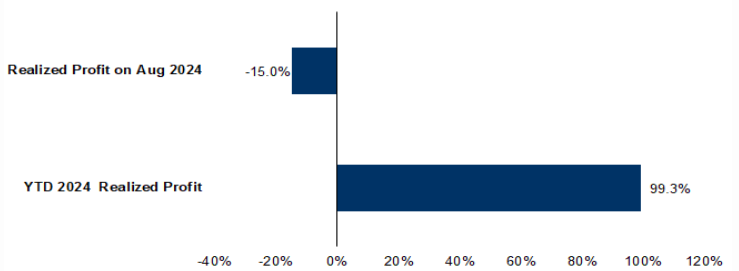
ที่มา: สายงานวิจัย บล. เอเซีย พลัส

Top 20 Most Active Volume

Future	Settle Price	Basis	Vol	OI	OI Change	Leverage	Resistance	Support
1 BDMSU24	26.92	6.15	3,343	6,316	725		27.48	25.81
2 TRU24	10.4	1.66	3,074	22,058	-	981	10.45	10.23
3 CPALLU24	56.07	3.76	2,795	7,543	-	670	7.88	56.51
4 CFFU24	24.31	5.45	2,739	5,975	-	592	13.64	24.42
5 LHU24	4.99	3.52	2,635	20,419	-	1,037	6.61	4.99
6 CHGU24	2.3	15.4	2,577	9,227	-	2	6.92	2.29
7 AWCU24	3	8	2,550	9,161	-	1,608	14.76	3.02
8 WHAU24	5.01	4.46	2,084	12,851	-	445	16.03	5.01
9 AAVU24	2.18	239	2,043	14,264	-	1,993	13.97	2.32
10 BTU24	3.84	18.7	2,027	10,560	-	1,479	3.97	3.92
11 JASU24X	2.47	19.4	1,571	33,860	-	1,638	16.71	2.51
12 JMTU24	13.24	256	1,462	8,438	-	1,065	18.21	13.43
13 BANPU24	4.78	33.5	1,269	19,112	-	41	11.98	4.82
14 KTBUI24	17.88	56.25	1,147	27,424	-	1,065	11.10	18.20
15 VGIU24	1.73	0.42	1,123	45,790	-	2	4.05	1.87
16 SIRU24	1.47	8.15	1,105	9,674	-	2,834	6.19	1.53
17 COMU24	21.98	22.9	1,002	8,791	-	79	6.38	21.46
18 PTTU24	33.5	27	916	6,019	-	1,010	17.05	33.56
19 AOTU24	55.8	40.5	831	7,625	-	231	8.12	55.80
20 ORU24	13.84	3.66	715	4,110	-	136	15.81	13.84

ที่มา: สายงานวิจัย บล. เอเซีย พลัส

Tracking Performance



หมายเหตุ การคำนวณผลตอบแทนจะใช้ราคาเปิดในวันแนะนำเป็นต้นทุน เทียบกับราคาปิดล่าสุด เป็นผลตอบแทนสะสมจนถึงวันที่ฝ่ายวิจัยแนะนำให้ปิดสถานะทำกำไร/ตัดขาดทุน
ที่มา: สายงานวิจัย บล. เอเซีย พลัส

RESEARCH DIVISION

บริษัทหลักทรัพย์ เอเซีย พลัส

เกิดศักดิ์ ทวีธีระธรรม, CISA
นักวิเคราะห์ปัจจัยพื้นฐานด้านตลาดทุน และทางเทคนิค
เลขทะเบียนนักวิเคราะห์: 004132

ประสิทธิ์ รัตนกิจกมล, CISA, CFA
นักวิเคราะห์ปัจจัยพื้นฐานด้านตลาดทุน และด้านเทคนิค
เลขทะเบียนนักวิเคราะห์: 025917

นवलพรรณ น้อยรัชชกุล
นักวิเคราะห์ปัจจัยพื้นฐานด้านตลาดทุน และด้านเทคนิค
เลขทะเบียนนักวิเคราะห์: 019994

ปวีริศา เลิศกิจคุณานนท์
นักวิเคราะห์ปัจจัยพื้นฐานด้านตลาดทุน และด้านเทคนิค
เลขทะเบียนนักวิเคราะห์: 009579

ธนิษฐา เกิดเนตร
นักวิเคราะห์ปัจจัยพื้นฐานด้านตลาดทุน และด้านเทคนิค
เลขทะเบียนนักวิเคราะห์: 048495

ANTI-CORRUPTION PROGRESS INDICATOR

คำอธิบายผลการประเมินแต่ละระดับ

ระดับที่ 1 มีนโยบาย (Committed)

มีคำมั่นหรือมติคณะกรรมการในเรื่องการดำเนินธุรกิจที่จะไม่มีส่วนเกี่ยวข้องกับการทุจริตและการดูแลให้บริษัทปฏิบัติตามกฎหมายที่เกี่ยวข้อง

ระดับที่ 2 ประกาศเจตนา (Declared)

มีการประกาศเจตนาเป็นแนวร่วมปฏิบัติของภาคเอกชนไทยในการต่อต้านการทุจริต (CAC) หรือโครงการต่อต้านการทุจริตที่กำหนดให้องค์กรต้องมีกระบวนการในตนเองเดียวกัน

ระดับที่ 3 มีมาตรการป้องกัน (Established)

มีมาตรการป้องกัน การประเมินความเสี่ยง การสื่อสารและฝึกอบรมแก่พนักงาน รวมทั้งการดูแลให้มีการดำเนินการและการทบทวนความเหมาะสมของมาตรการอย่างสม่ำเสมอ

ระดับที่ 4 ได้รับการรับรอง (Certified)

มีการสอบทานจากคณะกรรมการตรวจสอบหรือผู้สอบบัญชีที่สำนักงาน ก.ส.ศ. ให้ความเห็นชอบ และได้รับการรับรองหรือผ่านการตรวจสอบเพื่อให้ความเชื่อมั่นอย่างเป็นทางการจากหน่วยงานภายนอก (เช่น CAC)

ระดับที่ 5 ขยายผลสู่ผู้ที่เกี่ยวข้อง (Extended)

มีการขยายผลการดำเนินนโยบายต่อต้านการทุจริตสู่ผู้ที่เกี่ยวข้องในห่วงโซ่อุปทาน และการเปิดเผยข้อมูลที่เกี่ยวข้องกับกรณีทุจริตที่เกิดขึ้น

เปิดเผยบ้างแต่ไม่เปิดเผยที่ชัดเจน

ไม่เปิดเผยหรือไม่เปิดเผย

CG SCORE: การจัดอันดับบรรษัทภิบาล

คำอธิบายผลการประเมินแต่ละระดับ

ระดับคะแนน 5 (90-100) : ดีเลิศ



ระดับคะแนน 4 (80-89) : ดีมาก



ระดับคะแนน 3 (70-79) : ดี



NR. : ไม่ปรากฏชื่อในรายงาน CGR

"Disclaimer: การเปิดเผย (ก) ผลสำรวจในเรื่องการกำกับดูแลกิจการ (Corporate Governance Report) ที่จัดทำโดยสมาคมส่งเสริมสถาบันกรรมการบริษัทไทย (IOD) และ (ข) ผลการประเมินดัชนีชี้วัดความคืบหน้าการป้องกันการมีส่วนเกี่ยวข้องกับการทุจริตคอร์รัปชัน (Anti-Corruption Progress Indicators) ที่จัดทำโดยสถาบันที่เกี่ยวข้อง ซึ่งมีการเปิดเผยโดยสำนักงานคณะกรรมการกำกับหลักทรัพย์และตลาดหลักทรัพย์นี้ เป็นการสำรวจและประเมินโดยสมาคมหรือสถาบันที่เกี่ยวข้องจากข้อมูลที่ได้รับจากบริษัทจดทะเบียนตามที่บริษัทจดทะเบียนได้ระบุใน (ก) แบบแสดงข้อมูลตามหลักเกณฑ์ Corporate Governance Report of Thai Listed Companies (CGR) ประจำปี และ (ข) แบบแสดงข้อมูลเพื่อการประเมิน Anti-Corruption ซึ่งได้อ้างอิงข้อมูลมาจากแบบแสดงรายการข้อมูลประจำปี (แบบ 56-1) รายงานประจำปี (แบบ 56-2) หรือในเอกสารและหรือรายงานอื่นที่เกี่ยวข้องของบริษัทจดทะเบียนนั้น แล้วแต่กรณี โดยเป็นการสำรวจและประเมินจากข้อมูลของบริษัทจดทะเบียนที่มีการเปิดเผยต่อสาธารณะ และเป็นข้อมูลที่ผู้ลงทุนทั่วไปสามารถเข้าถึงได้ และเป็นการดำเนินการตามนโยบายของสำนักงานคณะกรรมการกำกับหลักทรัพย์และตลาดหลักทรัพย์

ทั้งนี้ ผลการสำรวจหรือผลการประเมินดังกล่าวเป็นการนำเสนอในมุมมองของ IOD หรือสถาบันที่เกี่ยวข้องซึ่งเป็นบุคคลภายนอก โดยมีได้เป็นการประเมินการปฏิบัติตามของบริษัทย่อยในตลาดหลักทรัพย์แห่งประเทศไทย และมีได้ใช้ข้อมูลภายในเพื่อการประเมินแต่อย่างใด

เนื่องจากผลสำรวจหรือผลการประเมินดังกล่าวเป็นเพียงผลสำรวจหรือผลการประเมิน ณ วันที่ปรากฏในผลสำรวจหรือผลการประเมินเท่านั้น ดังนั้น ผลสำรวจหรือผลการประเมินจึงอาจเปลี่ยนแปลงได้ภายหลังวันดังกล่าว หรือเมื่อข้อมูลที่เกี่ยวข้องมีการเปลี่ยนแปลง ทั้งนี้ บริษัทหลักทรัพย์ [] มิได้ยืนยัน ตรวจสอบ หรือรับรองความถูกต้องครบถ้วนของผลสำรวจหรือผลการประเมินดังกล่าวแต่อย่างใด"

