

MARKET TALK

กลยุทธ์การลงทุน



ที่จะย่อลงไปบ้าง แต่ก็ยังดูดี

เริ่มต้นงาน THAILAND FOCUS 2024 ภาพการนำเสนอข้อมูลออกมาดูดี กล่าวคือเศรษฐกิจฟื้นตัวต่อเนื่องปี 2567 โต 2.6% และปีหน้าอยู่ที่ 3% แนวการเดินนโยบายการเงินยังเป็นไปอย่างระมัดระวังโดยเก็บ BUFFER ไว้รองรับแรงสั่นสะเทือนของเศรษฐกิจโลก ขณะที่ยังนโยบายในการกำกับดูแลก็มีมาตรการที่ออกมาลดความผันผวน และสร้างความเชื่อมั่นให้กับนักลงทุน ส่วนปัจจัยแวดล้อมทางพื้นฐานอื่นๆ เห็นสัญญาณบวกของ FUND FLOW มากขึ้น โดยแรงหนุนหลักมาจากเงิน USD ที่อ่อนค่าผลักดันให้เงินบาทแข็งค่าในเชิงเปรียบเทียบ อีกทั้ง VALUATION ของตลาดหุ้นบ้านเราก็น่าสนใจ ดังนั้นนักลงทุนต่างชาติที่ UNDER WEIGHT ตลาดหุ้นไทยมาอย่างยาวนาน ก็มีโอกาสกลับเข้ามา ส่วนนโยบายกระตุ้นเศรษฐกิจของรัฐบาลใหม่ เชื่อว่าจะเห็นผลชัดเจนตั้งแต่ เดือน ก.ย.67 ภาพใหญ่ของ SET INDEX ประเมินว่าอยู่ในขาขึ้น เพียงแต่ในระยะสั้นเกิดภาวะ OVERBOUGHT อาจเกิดการพักฐานบ้าง วันนี้คาดกรอบ 1356 – 1373 จุด หุ่น TOP PICK วันนี้เลือก BH, CPALL และ ITC

รายชื่อหุ้นที่ต่างชาติซื้อสะสมต่อเนื่อง (16 – 28 ส.ค. 67)

Stock	Market Cap	Price	Foreign Net Buy	NVDR	Foreign Net Buy + NVDR (16 - 28 Aug)	Return
KBANK	339,998,509,596	143.5	3,500,294,046	2,254,383,024	5,754,677,069	10.0%
CPALL	536,740,305,543	59.75	1,156,130,056	1,257,457,302	2,413,587,358	6.7%
CPF	210,339,214,625	25	582,865,150	1,413,004,794	1,995,869,944	1.2%
GULF	595,457,362,399	50.75	663,527,170	823,605,482	1,487,132,653	6.8%
BBL	271,055,690,948	142	-1,251,408,938	2,211,711,017	960,302,079	9.2%
KTB	258,557,133,125	18.5	226,518,977	709,935,648	936,454,625	3.9%
BANPU	54,102,074,715	5.4	-24,514,061	567,956,905	543,442,844	10.7%
TU	68,163,530,249	15.3	155,682,580	377,859,359	533,541,939	0.7%
BEM	119,987,250,000	7.85	-200,464,100	723,913,418	523,449,318	0.6%
TOP	120,068,661,673	53.75	694,653,498	-229,878,774	464,774,724	5.4%
COM7	58,079,958,013	24.2	250,826,998	144,923,868	395,750,866	10.5%
BTS	57,410,903,694	4.36	-48,651,060	396,064,993	347,413,933	11.2%
DELTA	1,278,566,154,350	102.5	-237,777,758	541,505,558	303,727,801	0.0%
CPN	265,914,000,000	59.25	68,876,644	228,517,368	297,394,011	8.7%
TTB	179,999,971,924	1.85	23,274,918	180,956,048	204,230,967	7.6%
SIRI	30,191,964,759	1.75	144,287,393	34,355,628	178,643,022	13.6%
AWC	117,778,255,008	3.68	-88,492,802	263,640,818	175,148,016	22.7%
INTUCH	267,758,421,698	83.5	218,423,642	-98,633,424	119,790,218	-0.3%
AEONTS	32,375,000,000	129.5	103,172,650	12,720,450	115,893,100	19.4%
KTC	110,223,781,493	42.75	-6,960,341	101,785,120	94,824,779	8.9%

ที่มา: SET , สายงานวิจัย นล. เอเชีย พลัส (28 ส.ค. 67)



29 สิงหาคม 2567

Support & resistance

แนวรับ 1,355-1,356 จุด
แนวต้าน 1,370-1,373 จุด

top picks

BH FV@B 304.00
CPALL FV@B 88.00
ITC FV@B 29.00

Research Division

บริษัทหลักทรัพย์ เอเชีย พลัส

เกิดศักดิ์ ทวีธีระธรรม, CISA

นักวิเคราะห์ปัจจัยพื้นฐานด้านตลาดทุน และทางเทคนิค

เลขทะเบียนนักวิเคราะห์: 004132

ภราดร เตียรณปราโมทย์

นักวิเคราะห์ปัจจัยพื้นฐานด้านหลักทรัพย์

เลขทะเบียนนักวิเคราะห์: 075365

ภวัต ภัทรพงษ์

นักวิเคราะห์ปัจจัยพื้นฐานด้านหลักทรัพย์

เลขทะเบียนนักวิเคราะห์: 117985

สิริลักษณ์ พันธรงค์

ผู้ช่วยนักวิเคราะห์

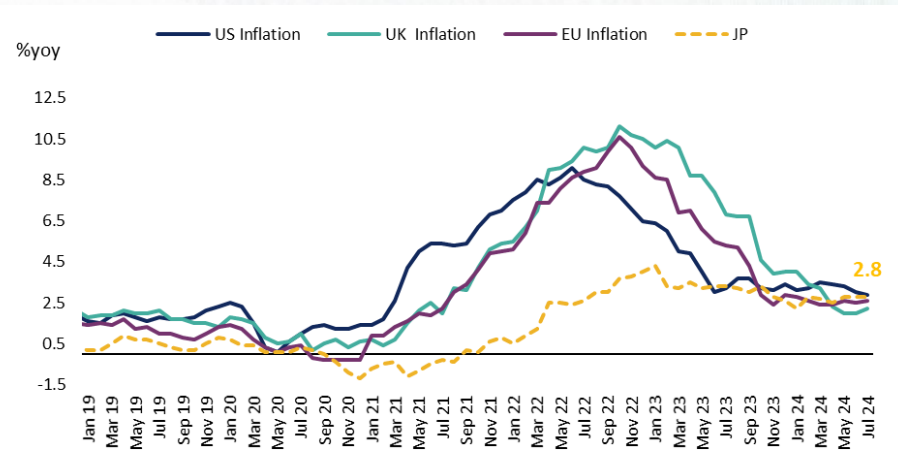
MARKET TALK

กลยุทธ์การลงทุน

BOJ ส่งสัญญาณขึ้นดอกเบี้ยต่อ หนุนเงินบาทแข็งในเชิงกลไก

วานนี้รองผู้ว่าการธนาคารกลางญี่ปุ่น (BOJ) เปิดเผยว่า BOJ มีความพร้อมที่จะปรับขึ้นอัตราดอกเบี้ยอีก หากเงินเฟ้อของญี่ปุ่นยังคงอยู่ในระดับที่สอดคล้องกับการคาดการณ์ (ซึ่งล่าสุดเงินเฟ้ออยู่ระดับ 2.8%YOY) อย่างไรก็ตามท่านย้ำว่าตลาดการเงินของญี่ปุ่นยังคงไร้เสถียรภาพ หลังจากการซื้อขายในตลาดหุ้นและตลาดตราสารหนี้ของญี่ปุ่นมีความผันผวนอย่างมากในช่วงต้นเดือนนี้ โดย BOJ จะยังคงติดตามความเคลื่อนไหวของตลาดด้วย “ความระมัดระวังอย่างที่สุด” ซึ่งประเด็นดังกล่าวมีโอกาสหนุนให้ค่าเงินเยนกลับมาแข็งค่าอีกครั้ง โดยล่าสุดอยู่ระดับ 144 เยน/เหรียญฯ

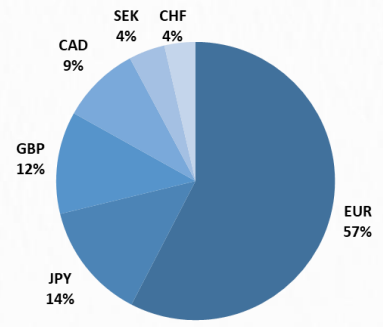
อัตราเงินเฟ้อของประเทศพัฒนาแล้ว



ที่มา: BLOOMBERG, สายงานวิจัย บล. เอเชีย พลัส

ซึ่งการที่เงินเยนแข็งค่า มักหนุนให้ DOLLAR INDEX อ่อนค่าตามกลไก จากที่องค์ประกอบของ DOLLAR INDEX มีสัดส่วนค่าเงินเยนสูงเป็นอันดับ 2 ที่ 14% ดังรูปด้านล่าง

องค์ประกอบ DOLLAR INDEX



ที่มา: BLOOMBERG, สายงานวิจัย บล. เอเชีย พลัส

MARKET TALK

กลยุทธ์การลงทุน

อีก 1 ประเด็นที่หนุนให้ DOLLAR INDEX อ่อนค่า คือ การเริ่มเห็นทิศทางดอกเบี้ยของสหรัฐฯเป็นทางชัดเจนขึ้น โดยตลาดประเมินว่า FED จะปรับลดดอกเบี้ยปีนี้ 3 ครั้ง โดยผลการสำรวจของ FED WATCH TOOL ให้น้ำหนักราว 62% ที่คาดว่าจะปรับลดดอกเบี้ยลงสู่ระดับ 5.25% และทยอยปรับลดดอกเบี้ยในการประชุมเดือน พ.ย.67 และ ส.ค.67 รวมอีก 0.75% จนคาด ณ สิ้นปีดอกเบี้ยจะอยู่ระดับ 4.50%

องค์ประกอบค่าเงินดอลลาร์

MEETING DATE	CME FEDWATCH TOOL - CONDITIONAL MEETING PROBABILITIES												
	200-225	225-250	250-275	275-300	300-325	325-350	350-375	375-400	400-425	425-450	450-475	475-500	500-525
9/18/2024									0.0%	0.0%	0.0%	38.0%	62.0%
11/7/2024				0.0%	0.0%	0.0%	0.0%	0.0%	0.0%	12.6%	46.0%	41.4%	0.0%
12/18/2024	0.0%	0.0%	0.0%	0.0%	0.0%	0.0%	0.0%	5.1%	26.0%	44.1%	24.8%	0.0%	0.0%

ที่มา: FED WATCH TOOL , สายงานวิจัย บล. เอเชีย พลัส

สรุป ด้วย 2 ประเด็นข้างต้น หนุนให้ DOLLAR INDEX ควรอ่อนค่าตามกลไก ซึ่งจะทำให้ค่าเงินบาททยอยแข็งค่าขึ้น และหนุนให้ FLOW ต่างชาติไหลเข้าตลาดหุ้นไทยได้ในระยะถัดไป โดยวันนี้มองกรอบการเคลื่อนไหวของ SET INDEX ไว้ที่ระดับ 1356-1373 จุด

รอรัฐบาลใหม่สานต่อนโยบายจับเคลื่อนเศรษฐกิจไทย

เศรษฐกิจไทยในช่วงผ่านมาเผชิญกับหลายปัญหาที่เข้ามารุมเร้า ทำให้เติบโตต่ำและฟื้นตัวได้ค่อนข้างช้า อย่างไรก็ตาม 2H67 คาดว่าจะมีแนวโน้มที่ขยายตัวต่อเนื่อง โดยในงาน THAILAND FOCUS 2024 วานนี้รักษาการ รมช.คลัง เผยว่ามีหลากหลายนโยบายที่จะช่วยให้เศรษฐกิจไทยเดินต่อไปข้างหน้า และรอให้รัฐบาลใหม่เข้ามาพลิกฟื้น อาทิ

- การจัดตั้งกองทุน THAI ESG
- การจัดตั้งกองทุนวายุภักษ์
- โครงการ DIGITAL WALLET คาดว่าจะแจกจ่ายภายในเดือน ก.ย. 67 ส่งเสริมการลงทุน (BO) เพื่อดึงลงทุนใหม่สร้างการเติบโตในอนาคต
- ระบบค้าประกันรูปแบบใหม่ ที่กำลังเตรียมเสนอ ครม. ใหม่
- การเป็นศูนย์กลางทางการเงินภูมิภาค ซึ่งกำลังอยู่ระหว่างการจัดตั้งคณะทำงานแก้ไขร่างกฎหมาย
- โครงการ ENTERTAINMENT COMPLEX ซึ่งอยู่ระหว่างการรับฟังความคิดเห็นจัดทำร่าง พ.ร.บ.

สำหรับกลุ่มหุ้นที่คาดว่าจะได้รับประโยชน์จากการจับเคลื่อนนโยบายเหล่านี้ อาทิ CPALL CPAXT BJC BDMS PTT KBANK KTB เป็นต้น

MARKET TALK

กลยุทธ์การลงทุน

นโยบายที่รัฐบาลใหม่รอสานต่อ

'คลัง' ดัน 8 อุตสาหกรรมชูไทยฮับการลงทุน

นโยบายใหม่ที่รัฐบาลใหม่สานต่อ

- อินเทอร์เน็ตบนมือถือคอมเพล็กซ์
- ดิจิทัลวอลเล็ต
- รับฟังความเห็นจัดทำร่าง พ.ร.บ.
- ใช้ขงกลางปี 1.22 แสนล้านบาท ก.ย.
- ระบบค่าปรับรูปแบบใหม่
- ศูนย์กลางการเงินภูมิภาค
- เตรียมเสนอ ครม. ใหม่
- ตั้งคณะทำงาน แก้ไขร่าง ก.ม.
- Thai ESG
- ลดหย่อนภาษี
- กระตุ้นตลาดทุน
- กองทุนวายุภักษ์
- การปรับผลตอบแทนขั้นต่ำ

ที่มา: กรุงเทพธุรกิจ

นอกจากนี้ กระทรวงคมนาคมยังเผยว่าได้เตรียมเสนอ ครม.ใหม่ พิจารณา 14 เมกะโปรเจกต์ วงเงินรวม 7.98 แสนล้านบาท อาทิ

- โครงการทางหลวงพิเศษระหว่างเมืองหมายเลข 9 สายถนนวงแหวนรอบนอกกรุงเทพมหานคร (ด้านตะวันตก)
- โครงการมอเตอร์เวย์ส่วนต่อขยายดอนเมืองโทลล์เวย์ สายรังสิต-บางปะอิน
- โครงการระบบรถไฟฟ้าเมืองสายสีแดงเข้ม ช่วง รังสิต – มธ. ศูนย์รังสิต
- โครงการระบบรถไฟฟ้าเมืองสายสีแดงอ่อน ช่วงศิริราช-ตลิ่งชัน-ศาลายา
- โครงการรถไฟฟ้าทางคู่ ระยะที่ 2
- โครงการรถไฟความเร็วสูง ไทย – จีน ระยะที่ 2 ฯลฯ

ขณะที่งบประมาณรายจ่ายลงทุนของกระทรวงคมนาคม ล่าสุดมีสัดส่วนเบิกจ่ายเพียงแค่ 50.4% ซึ่งยังต่ำกว่าช่วงเวลาเดียวกันกับปีก่อนมาก (81.2%) ทำให้ช่วงเวลาอีก 1 เดือนเศษก่อนถึงบ.ย. 2567 จะสิ้นสุด (30 ก.ย. 2567) น่าจะเห็นการเร่งอัดฉีดเบิกเงิน และหนุนให้การลงทุนภาครัฐฟื้นตัว **มองเป็น SENTIMENT ต่อหุ้นกลุ่มรับเหมาก่อสร้าง CK STEC SCC SCCC เป็นต้น**

การเบิกจ่ายงบลงทุนล่าสุดของกระทรวงคมนาคมยังอยู่แค่ 50%

กระทรวง	รายจ่ายลงทุน								
	วงเงินงบประมาณหลังโอนเปลี่ยนแปลง (ล้านบาท)			เบิกจ่าย (ล้านบาท)			เบิกจ่ายต้องประมาณหลังโอนเปลี่ยนแปลง (%)		
	15 ส.ค. 66	ก.ย. 66	23 ส.ค. 67	25 ส.ค. 66	ก.ย. 66	23 ส.ค. 67	25 ส.ค. 66	ก.ย. 66	23 ส.ค. 67
กระทรวงคมนาคม**	168,056	167,933	170,961	136,489	154,897	86,230	81.2	92.2	50.4
กระทรวงมหาดไทย	80,824	79,837	130,546	35,957	44,459	59,714	44.5	55.7	45.7
กระทรวงเกษตรและสหกรณ์	92,514	92,301	83,220	72,564	81,634	42,655	78.4	88.4	51.3
กระทรวงกลาโหม	43,148	42,061	41,479	20,440	24,392	13,594	47.4	58.0	32.8
กระทรวง อว.	30,168	30,117	29,932	24,749	25,959	22,505	82.0	86.2	75.2
กระทรวงอื่นๆ	98,255	98,265	100,120	54,586	63,827	50,370	55.6	65.0	50.3
รวม	512,965	510,512	556,257	344,786	395,168	275,067	67.2	77.4	49.4

ที่มา: สำนักงบประมาณ, สายงานวิจัย บล. เอเชีย พลัส

MARKET TALK

กลยุทธ์การลงทุน

สรุป เศรษฐกิจไทยในช่วง 2H67 คาดว่าจะมีแนวโน้มที่ขยายตัวต่อเนื่อง มีหลากหลายนโยบายที่จะช่วยให้เศรษฐกิจไทยเดินต่อไปข้างหน้า และรอให้รัฐบาลใหม่เข้ามาผลักดัน อีกทั้งการเบิกจ่ายงบประมาณภาครัฐ น่าจะเร่งตัวขึ้นในช่วงเวลาที่เหลืออีกแค่เดือนเศษ ก่อนที่บฯ ปี 2567 จะสิ้นสุด

ค้นหาหุ้นที่ต่างชาติซื้อสะสมในช่วงนี้

ครึ่งหลังเดือน ส.ค. หลังจากได้นายกคนที่ 31 มาแล้ว FUND FLOW มีการไหลเข้าตลาดหุ้นไทยอย่างหนาแน่น โดยเป็นการซื้อสุทธิเกือบทุกวันทำการสูงถึง 1.82 หมื่นล้านบาท (หัก BIGLOT SCCC ออก) แบ่งเป็นการซื้อทางตรง 9.96 พันล้านบาท และซื้อผ่าน NVDR อีก 8.19 พันล้านบาท นอกจากนี้ยังซื้อสุทธิ SET50 FUTURES สูงถึง 1.37 แสนสัญญา

THAILAND FOCUS 2024

No.	Date	Stock (M.Baht)	NVDR (M.Baht)	Total (M.Baht)	SET50 Futures
1	16/08/2024	335	573	907	21,707
2	19/08/2024*	1,691	1,733	3,424	54,801
3	20/08/2024	1,789	1,079	2,869	18,916
4	21/08/2024	756	(435)	322	10,681
5	22/08/2024	(849)	(49)	(899)	(3,533)
6	23/08/2024	2,843	2,661	5,504	15,472
7	26/08/2024	553	1,194	1,747	4,480
8	27/08/2024	1,081	609	1,690	1,497
9	28/08/2024	1,761	829	2,590	13,643
Sum		9,960	8,194	18,153	137,664

* Ex. Biglot SCCC

ที่มา: SET , สายงานวิจัย บล. เอเชีย พลัส (28 ส.ค. 67)

หุ้นให้ FUND FLOW ในช่วง 2H67 กลับมาไหลเข้าตลาดการเงินไทยเด่น เมื่อเทียบกับช่วง 1H67 ที่ไหลออกมาก โดยช่วง 2H67 ต่างชาติซื้อสุทธิหุ้น ทั้งทางตรงและผ่าน NVDR รวมสูงถึง 2.5 หมื่นล้านบาท (ช่วง1H67 ขายสุทธิ 1.0 แสนล้านบาท) ซื้อตราสารหนี้ไทย 4.7 หมื่นล้านบาท (ช่วง1H67 ขายสุทธิ 2.9 แสนล้านบาท) และยังซื้อสัญญา SET50 FUTURES สูงถึง 2.66 แสนสัญญา และมีโอกาสที่จะไหลเข้าตลาดหุ้นไทยต่อ

MARKET TALK

กลยุทธ์การลงทุน

THAILAND FOCUS 2024

Asset	1H24	2H24
SET50 Futures (Con.)	-99,984	266,706
Bond (M.Baht)	-29,661	47,003
NVDR + Stock (M.Baht)*	-129,156	25,016

As of 28 Aug 24

* Ex Big Lot SCCC

ที่มา: SET , สายงานวิจัย บล. เอเชีย พลัส (28 ส.ค. 67)

ดังนั้นฝ่ายวิจัยฯ ทำการคัดกรองหาหุ้นที่ต่างชาติซื้อสะสมทางตรง และผ่าน NVDR ในช่วง 16 – 28 ส.ค. 67 (หลังจากได้นายกคนที่ 31) ได้ผลลัพธ์ คือ KBANK ถูกซื้อสุทธิมากที่สุด 5.7 พันล้านบาท รองลงมาคือ CPALL 2.4 พันล้านบาท, CPF 2.0 พันล้านบาท, GULF 1.5 พันล้านบาท, BBL 960 ล้านบาท, KTB 936 พันล้านบาท และหุ้นอื่นๆ ดังตารางทางด้านล่าง

รายชื่อหุ้นที่ต่างชาติซื้อสะสมต่อเนื่อง (16 – 28 ส.ค. 67)

Stock	Market Cap	Price	Foreign Net Buy	NVDR	Foreign Net Buy + NVDR (16 - 28 Aug)	Return
KBANK	339,998,509,596	143.5	3,500,294,046	2,254,383,024	5,754,677,069	10.0%
CPALL	536,740,305,543	59.75	1,156,130,056	1,257,457,302	2,413,587,358	6.7%
CPF	210,339,214,625	25	582,865,150	1,413,004,794	1,995,869,944	1.2%
GULF	595,457,362,399	50.75	663,527,170	823,605,482	1,487,132,653	6.8%
BBL	271,055,690,948	142	-1,251,408,938	2,211,711,017	960,302,079	9.2%
KTB	258,557,133,125	18.5	226,518,977	709,935,648	936,454,625	3.9%
BANPU	54,102,074,715	5.4	-24,514,061	567,956,905	543,442,844	10.7%
TU	68,163,530,249	15.3	155,682,580	377,859,359	533,541,939	0.7%
BEM	119,987,250,000	7.85	-200,464,100	723,913,418	523,449,318	0.6%
TOP	120,068,661,673	53.75	694,653,498	-229,878,774	464,774,724	5.4%
COM7	58,079,958,013	24.2	250,826,998	144,923,868	395,750,866	10.5%
BTS	57,410,903,694	4.36	-48,651,060	396,064,993	347,413,933	11.2%
DELTA	1,278,566,154,350	102.5	-237,777,758	541,505,558	303,727,801	0.0%
CPN	265,914,000,000	59.25	68,876,644	228,517,368	297,394,011	8.7%
TTB	179,999,971,924	1.85	23,274,918	180,956,048	204,230,967	7.6%
SIRI	30,191,964,759	1.75	144,287,393	34,355,628	178,643,022	13.6%
AWC	117,778,255,008	3.68	-88,492,802	263,640,818	175,148,016	22.7%
INTUCH	267,758,421,698	83.5	218,423,642	-98,633,424	119,790,218	-0.3%
AEONTS	32,375,000,000	129.5	103,172,650	12,720,450	115,893,100	19.4%
KTC	110,223,781,493	42.75	-6,960,341	101,785,120	94,824,779	8.9%

ที่มา: SET , สายงานวิจัย บล. เอเชีย พลัส (28 ส.ค. 67)

ANTI-CORRUPTION PROGRESS INDICATOR

คำอธิบายผลการประเมินแต่ละระดับ

ระดับที่ 1 มีนโยบาย (Committed)

มีคำมั่นหรือมติคณะกรรมการในเรื่องการดำเนินธุรกิจที่จะไม่มีส่วนเกี่ยวข้องกับการทุจริตและการดูแลให้บริษัทปฏิบัติตามกฎหมายที่เกี่ยวข้อง

ระดับที่ 2 ประกาศเจตนารมณ์ (Declared)

มีการประกาศเจตนารมณ์เข้าเป็นแนวร่วมปฏิบัติของภาคเอกชนไทยในการต่อต้านการทุจริต (CAC) หรือโครงการต่อต้านทุจริตที่กำหนดให้องค์กรต้องมีกระบวนการในตนเองเดียวกัน

ระดับที่ 3 มีมาตรการป้องกัน (Established)

มีมาตรการป้องกัน การประเมินความเสี่ยง การสื่อสารและฝึกอบรมแก่พนักงาน รวมทั้งการดูแลให้มีการดำเนินการและการทบทวนความเหมาะสมของมาตรการอย่างสม่ำเสมอ

ระดับที่ 4 ได้รับการรับรอง (Certified)

มีการสอบทานจากคณะกรรมการตรวจสอบหรือผู้สอบบัญชีที่สำนักงาน ก.ส.ศ. ให้ความเห็นชอบ และได้รับการรับรองหรือผ่านการตรวจสอบเพื่อให้ความเชื่อมั่นอย่างเป็นทางการจากหน่วยงานภายนอก (เช่น CAC)

ระดับที่ 5 ขยายผลสู่ผู้ที่เกี่ยวข้อง (Extended)

มีการขยายผลการดำเนินนโยบายต่อต้านการทุจริตสู่ผู้ที่เกี่ยวข้องในห่วงโซ่อุปทาน และการเปิดเผยข้อมูลเกี่ยวกับกรณีทุจริตที่เกิดขึ้น

เปิดเผยบ้างแต่ไม่เน้นนโยบายที่ชัดเจน


ไม่เปิดเผยหรือไม่เน้นนโยบาย

CG SCORE: การจัดอันดับบรรษัทภิบาล

คำอธิบายผลการประเมินแต่ละระดับ

ระดับคะแนน 5 (90-100) : ดีเลิศ 

ระดับคะแนน 4 (80-89) : ดีมาก 

ระดับคะแนน 3 (70-79) : ดี 

NR. : ไม่ปรากฏชื่อในรายงาน CGR

"Disclaimer: การเปิดเผย (ก) ผลสำรวจในเรื่องการกำกับดูแลกิจการ (Corporate Governance Report) ที่จัดทำโดยสมาคมส่งเสริมสถาบันกรรมการบริษัทไทย (IOD) และ (ข) ผลการประเมินดัชนีชี้วัดความคืบหน้าการป้องกันการมีส่วนเกี่ยวข้องกับการทุจริตคอร์รัปชัน (Anti-Corruption Progress Indicators) ที่จัดทำโดยสถาบันที่เกี่ยวข้อง ซึ่งมีการเปิดเผยโดยสำนักงานคณะกรรมการกำกับหลักทรัพย์และตลาดหลักทรัพย์นี้ เป็นการสำรวจและประเมินโดยสมาคมหรือสถาบันที่เกี่ยวข้องจากข้อมูลที่ได้รับจากบริษัทจดทะเบียนตามที่บริษัทจดทะเบียนได้ระบุใน (ก) แบบแสดงข้อมูลตามหลักเกณฑ์ Corporate Governance Report of Thai Listed Companies (CGR) ประจำปี และ (ข) แบบแสดงข้อมูลเพื่อการประเมิน Anti-Corruption ซึ่งได้อ้างอิงข้อมูลมาจากแบบแสดงรายการข้อมูลประจำปี (แบบ 56-1) รายงานประจำปี (แบบ 56-2) หรือในเอกสารและหรือรายงานอื่นที่เกี่ยวข้องของบริษัทจดทะเบียนนั้น แล้วแต่กรณี โดยเป็นการสำรวจและประเมินจากข้อมูลของบริษัทจดทะเบียนที่มีการเปิดเผยต่อสาธารณะ และเป็นข้อมูลที่ผู้ลงทุนทั่วไปสามารถเข้าถึงได้ และเป็นการดำเนินการตามนโยบายของสำนักงานคณะกรรมการกำกับหลักทรัพย์และตลาดหลักทรัพย์

ทั้งนี้ ผลการสำรวจหรือผลการประเมินดังกล่าวเป็นการนำเสนอในมุมมองของ IOD หรือสถาบันที่เกี่ยวข้องซึ่งเป็นคนกลางนอก โดยมีได้เป็นการประเมินการปฏิบัติของบริษัทจดทะเบียนในตลาดหลักทรัพย์แห่งประเทศไทย และมีได้ใช้ข้อมูลภายในเพื่อการประเมินแต่อย่างใด

เนื่องจากผลสำรวจหรือผลการประเมินดังกล่าวเป็นเพียงผลสำรวจหรือผลการประเมิน ณ วันที่ปรากฏในผลสำรวจหรือผลการประเมินเท่านั้น ดังนั้น ผลสำรวจหรือผลการประเมินจึงอาจเปลี่ยนแปลงได้ภายหลังวันดังกล่าว หรือเมื่อข้อมูลที่เกี่ยวข้องมีการเปลี่ยนแปลง ทั้งนี้ บริษัทหลักทรัพย์ [] มิได้ยืนยัน ตรวจสอบ หรือรับรองความถูกต้องครบถ้วนของผลสำรวจหรือผลการประเมินดังกล่าวแต่อย่างใด"

CORPORATE GOVERNANCE

ANTI-CORRUPTION PROGRESS INDICATOR

AAAAA				AAAA				AAA				CERTIFIED				DECLARED			
AAV	CMBT	INTUCH	PG	SNPP	TSC	LIT	2S	SKN	AMANAH	SMIT	UBA	2S	CPF	JKN	PK	SNP	TU	ACE	
ACE	CIVIL	IRC	PJW	SNP	TSTE	MOONG	AAI	SORKON	AMC	SOLAR	UMS	AAI	CPI	JR	PL	SORKON	TVDH	ADB	
ACG	CK	IRPC	PLANB	SO	TSTH	NCL	AIE	SSP	ASAP	STECH	WARRIX	ADVANC	CPL	JTS	PLANB	SPACK	TVO	ALT	
ADVANC	CKP	ITC	PLAT	SPALI	TTA	NDR	ALUCON	SST	BCT	STPI	YONG	AE	CPN	KASET	PLANET	SPALI	TWPC	AMC	
AE	CM	ITEL	PLUS	SPC	TIB	PDG	AMR	STANLY	BIG	TC	ZGA	AF	CPW	KBANK	PLAT	SPC	UBE	ASW	
AEONTS	CNT	IVL	PM	SPCG	TTCL	PEER	APURE	SUPER	BIOTEC	TEAM		AH	CRC	KBS	PM	SPI	UBIS	BLAND	
AGE	COM7	JAS	POLY	SPI	TTW	PHOL	ASIA	SVOA	CCET	TFI		AI	CSC	KCAR	PPP	SPRC	UEC	BTG	
AH	CPALL	JTS	PORT	SPRC	TVH	PIMO	ASIAN	TCC	AIE	DCC	KCCAMC	AIRA	DELTA	KCE	PPS	SSF	UOBKH	BYD	
AHC	CPAXT	KBANK	PPP	SSC	TVO	PPS	ASIMAR	TEKA	CHAYO	TPA		AJ	DEMCO	KGEN	PR9	SSP	UV	CAZ	
AIT	CPF	KCE	PR9	SSF	TWPC	PTC	AURA	TFM	CHOTI	TPAC		AKP	DIMET	KGI	PREB	SSSC	VCOM	CBG	
AJ	CPI	KEX	PRG	SSSC	UAC	SECURE	BR	TPOLY	CITY	TRITN		AMA	DOHOME	KKP	PRG	SST	VGI	CV	
AKR	CPL	KKP	PRM	STA	UBC	SELIC	BSBM	TRU	OMAN	UMI		AMANAHAH	DURT	KSL	PRINC	STA	VIH	DEXON	
ALLA	CPN	KSL	PRTR	STEC	UP	SENX	BSRC	TRUBB	OMR	UTP		AMATA	DST	KTB	PRM	STGT	WACOAL	DMT	
ALT	CPW	KITB	PSH	STGT	UPF	SFT	BTG	TSE	CRANE	VARO		AMATAV	EA	KTC	PRM	STGT	WACOAL	EKH	
AMARIN	CRC	KTC	PFL	STI	UPOIC	SGF	CEN	VRANDA	CIT	VPO		AP	EASTW	L&E	PSH	STOWER	WHA	FSX	
AMATA	CSC	LALIN	PT	SUC	UV	SICT	CGH	WAVE	DTCENT	W		APCS	ECF	LANNA	PSL	SUSCO	WHAUP	GLOBAL	
AMATAV	CSS	LANNA	PTT	SUN	YGI	SR	CH	WFX	EASON	WORK		AS	EGCO	LHFG	PSTC	SYMTC	WIKI	GREEN	
ANAN	CV	LH	PTTEP	SUSCO	VIH	STC	CI	WIK	FNS	WPH		ASIAN	EP	LHK	PT	SYNTEC	XO	ICN	
AOT	DCC	LHFG	PTTGC	SUTHA	VIH	TACC	CMC	WIN	FTE	24CS		ASK	EPG	LPN	PTECH	TAE	YUASA	IHL	
AP	DDD	LOXLEY	Q-CON	SVI	WACOAL	THANA	CSP	WP	GFT	AMARC		ASP	ERW	LRH	PTG	TAKUNI	ZEN	ITC	
APCO	DELTA	LPN	QH	SVT	WGE	TM	EKH	AS	GUS	APP		AWC	ESTAR	M	PTT	TASCO	ZIGA	J	
APCS	DEMCO	LRH	QTC	SYMC	WHA	TMC	ESTAR	ARIN	GYT	BE8		AYUD	ETE	MAJORE	PTTEP	TCAP	JMART	JMT	
ASEFA	DMT	LST	RATCH	SYNEX	WHAUP	TNDT	EVER	ASN	HECH	BLESS		B	ETE	MALEE	PTTGC	TCMC	LEO	LEO	
ASK	DOHOME	M	RBFF	SYNTEC	WICE	TPS	FORTH	CHIC	FTI	CIG		BAMFNS	MATCH	PYLON	TFG	TFM	LH	LH	
ASP	DRT	MAJOR	RPH	TAE	XPG	TQR	FTI	CIG	GEL	COMAN		BANPU	FPT	MBK	QH	TFMAMA	MENA	MENA	
ASW	DUSIT	MALEE	RS	TCAP	ZEN	TRT	GPI	DOD	HUMAN	DPANT		BAY	FSMART	MC	QLT	TGE	MODERN	MODERN	
AWC	* EA	MATCH	RT	TCMC	ABM	TRV	HUMAN	DPANT	IFS	DV8		BBI	FTE	MCOT	QTC	TGH	NER	NER	
AYUD	EASTW	MBK	S	TEAMG	ADB	TURTLE	INSET	EFORL	L&E	HL		BBL	GBX	META	RABBIT	THANI	NEX	NEX	
B	ECL	MC	S&J	TEGH	ADD	TVDH	IT	FSMART	L&E	IG		BCH	GC	MFC	RATCH	THCOM	OSP	OSP	
BA	EE	M-CHAI	SA	TFG	AF	TVT	J	HEALTH	MENA	IRCP		BCP	GCAP	MFEC	RML	THIP	PEER	PEER	
BAFS	EGCO	MCOT	SABINA	TFMAMA	AIRA	UBIS	JDF	JCKH	MD	ITNS		BCPG	GEL	MILL	RS	THRE	PLUS	PLUS	
BAM	EPG	MEGA	SAK	TGE	AKP	UKEM	JMART	JUBILE	MOSHI	JSP		BE8	GFPT	MINN	RVI	THRE	POLY	POLY	
BANPU	ERW	MFC	SAMART	TGH	AMA	VCOM	KBAR	K	NATION	KGEN		BEC	GGC	MONO	S&J	TIDLOR	POS	POS	
BAY	ETC	MFEC	SAMTEL	THANI	ARIP	VL	KGI	KK	NNCL	KUL		BEYOND	GJS	MOONG	SAAM	THPCO	PRIME	PRIME	
BBSI	FE	MINT	SAPPE	THCOM	ARROW	WINMED	KIAT	KWM	NSL	MASTER		BGC	GPI	MSC	SABINA	TISCO	PROEN	PROEN	
BBL	FN	MONO	SAT	THP	ATP30	WINNER	BCP	FSX	KISS	LDC		BGRIM	GPSC	MST	SAK	TKS	PRTR	PRTR	
BCH	FPT	MSC	SBNEXT	THRE	AUCT	YUASA	BCPG	GBX	OGC	MEB		BKI	GSTEEL	MTC	SAPPE	TKT	RBF	RBF	
BCP	FSX	MST	SC	THREL	BBK		BDMS	GC	PAF	META		BLA	GULF	MTI	SAT	TMD	RT	RT	
BCPG	GBX	MTC	SCB	TIDLOR	BC		BEC	GENCO	PCC	MG		BPP	GUNKUL	NATION	SC	TMILL	SA	SA	
BDMS	GC	MTI	SCC	TIFH	BOL		BEM	GFPT	PEACE	MITSIB		BRR	HANA	NCAP	SCC	TMT	SANKO	SANKO	
BEC	GENCO	NC	SCCC	TISCO	BTC		BEYOND	GGC	MICRO	PRI		BSBM	HARN	NEP	SCCC	TNITY	SCB	SCB	
BEM	GFPT	NCH	SCG	TK	BTW		BGC	GLAND	MK	PROEN		BTC	HENG	NKI	SCG	TNL	SENX	SENX	
BEYOND	GGC	NER	SCGP	TKN	CHEWA		BGRIM	GLOBAL	NCAP	PROS		BTS	HMPRO	NOBLE	SCGP	TNP	SFLEX	SFLEX	
BGI	GLAND	NKI	SCM	TKS	CHEWA		BH	GPSC	NOVA	PROUD		BWG	HTC	NRF	SCM	TNR	SIS	SIS	
BGRIM	GLOBAL	NOBLE	SDC	TKT	COLOR		BIZ	GRAMMY	PIN	PSTC		CEN	ICC	NWR	SCN	TOP	SKE	SKE	
BH	GPSC	NRF	SEAFOD	TLI	CRD		BJC	GULF	POS	SALEE		CENTEL	ICHI	OCC	SEAOL	TGG	SM	SM	
BIZ	GRAMMY	NTV	SEAOL	TMD	ECF		BJCH	GUNKUL	PREB	SANKO		CFRESH	IFS	OCG	SE-ED	TOPP	SVOA	SVOA	
BKIH	HANA	NYT	SGP	TNL	FPI		BKIH	HANA	PRIME	SONIC		CGH	III	OR	SELIC	TPA	TBN	TBN	
BLA	HENG	OCC	SHR	TNR	FVC		BLA	HENG	PTECH	SPVI		CHEWA	ILINK	ORI	SENA	TPCS	TEGH	TEGH	
BPP	HMPRO	ONEE	SIRI	TOA	GCAP		BPP	HTC	PYLON	STP		CHOTI	ILM	PAP	SGC	TRT	TIPH	TIPH	
BRI	HTC	OR	SIS	TOG	HARN		BRR	ICC	RCL	SWC		CHOW	INET	PATO	SGP	TRU	TKN	TKN	
BRS	ICH	ORI	SITHAI	TOP	HPT	VL	BTS	ICHI	ROCTEC	TMILL		CIG	INOX	PE	SIRI	TSC	TPAC	TPAC	
BWG	ICN	PAP	SKR	TPCS	IND		BWG	ICN	SMBT	SJWD		CIMBT	INSURE	PCSGH	SITHAI	TSJ	TPLAS	TPLAS	
CBG	III	PATO	SM	TIPLI	IP		CBG	III	SCN	TPLAS		CM	INTUCH	PDG	SKR	TSTE	TOM	TOM	
CENTEL	ILINK	PB	SMPC	TIPIP	KTMS		CBG	III	SE	XO		CMC	IRPC	PDJ	SMIT	TSTH	TRUE	TRUE	
CFRESH	ILM	PCSGH	SMT	TOM	KUMWEL		CENTEL	ILINK	SE-ED			COM7	ITEL	PG	SMK	TTA	W	W	
CHASE	INET	PDJ	SNC	TRUE	KUN		CFRESH	ILM	SFLEX			CPALL	IVL	PHOL	SMPC	TTB	WPH	WPH	
							CHASE	INET	SINGER			CPAXT	JAS	PIMO	SNC	TTCL	XPG	XPG	

ที่มา: Setsmart, กสท.

* บริษัทหรือกรรมการหรือผู้บริหารของบริษัทที่มีข่าวด้านการกำกับดูแลกิจการ เช่น การกระทำผิดเกี่ยวกับหลักจริยธรรม การทุจริต คอร์รัปชัน เป็นต้น ซึ่งการใช้ข้อมูล CGR ควรตระหนักถึงข่าวดังกล่าวประกอบด้วย