

Industry Update

กลุ่มการแพทย์



โดดเด่นในครึ่งหลัง

ภาพรวมกำไรสุทธิของบริษัทในกลุ่มการแพทย์ที่ฝ่ายวิจัยศึกษาในงวด 2Q67 ยังคงเติบโตได้ต่อเนื่อง YoY โดย PR9 มีกำไรสุทธิเติบโตโดดเด่นสุด ในขณะที่ BH และ BDMS ยังรักษาความสามารถในการควบคุมต้นทุนและดึงคนไข้โรคลาย ซับซ้อ ส่วน BCH มีกำไรสุทธิปรับตัวลดลง YoY จากผลกระทบของการกลับรายการรายได้ค้างรับของสำนักงานประกันสังคม

ฝ่ายวิจัยเชื่อว่าแนวโน้มผลการดำเนินงานในช่วงครึ่งปีหลังของกลุ่มการแพทย์จะเติบโตโดดเด่น หนุนจากปัจจัยตามฤดูกาลของธุรกิจโรงพยาบาลที่เป็นช่วงเข้าสู่ฤดูฝน ทำให้มีการระบาดของโรคตามฤดูกาลสูง ส่งผลทำให้การเข้ารับบริการทางการแพทย์ของผู้ป่วยชาวไทยเพิ่มสูงขึ้น อย่างไรก็ตามยังมีปัจจัยที่ต้องติดตามเกี่ยวกับการกลับมาให้บริการของผู้ป่วยควอต และการปรับอัตราค่าบริการบิณฑุกัญชีสำหรับโรคที่มีค่าใช้จ่ายสูงของโรงพยาบาลที่รับประกันสังคม ฝ่ายวิจัยประเมินกำไรสุทธิปี 2567 ของบริษัทในกลุ่มการแพทย์ที่ทำการศึกษา 4 บริษัท ได้แก่ BH, BDMS, BCH และ PR9 จะอยู่ที่ 26,490 ล้านบาท เพิ่มขึ้น 13%YOY และเลือก PR9 (FV@Bt22.10) เป็นหุ้นเด่นจากแนวโน้มกำไรสุทธิในงวด 3Q67 ที่คาดว่าจะเติบโตได้อย่างแข็งแกร่ง อันเป็นผลจากการขยายฐานลูกค้ากลุ่มผู้ป่วยตะวันออกกลาง และประเมินสัดส่วนรายได้จากผู้ป่วยต่างชาติในปี 2567 จะอยู่ที่ราว 16-18% จาก ณ สิ้นงวด 2Q67 ที่ 14%

ประมาณการตัวเลขสำคัญทางการเงิน (BH, BDMS, BCH, PR9)

สิ้นสุด 31 ธ.ค.	2565	2566	2567F	2568F	2569F
กำไรสุทธิ	21,151	23,346	26,490	29,357	31,997
Norm Profit	22,882	23,497	26,540	29,357	31,997
EPS (บาท)	8.95	10.99	12.62	13.89	15.16
DPS (บาท)	5.19	5.85	6.60	7.77	7.42
PER (เท่า)	34.5	28.1	24.5	22.2	20.4
Dividend Yield (%)	1.7%	1.9%	2.1%	2.5%	2.4%

ที่มา: สายงานวิจัย บล. เอเชีย พลัส

🕒 4 กันยายน 2567

HEALTH

Outperform

RESEARCH DIVISION

บริษัทหลักทรัพย์ เอเชีย พลัส

ประสิทธิ์ รัตนกิจภมร CFA, CISA

นักวิเคราะห์ปัจจัยพื้นฐานด้านตลาดทุน และทางเทคนิค

เลขทะเบียนนักวิเคราะห์: 025917

อานภาพ ศรีณยุประสิทธิ์

ผู้ช่วยนักวิเคราะห์

ข้อมูลเอกสารฉบับนี้ รวบรวมมาจากแหล่งข้อมูลที่น่าเชื่อถือ อย่างไรก็ดี บริษัทหลักทรัพย์ เอเชีย พลัส จำกัด ไม่สามารถที่จะยืนยันหรือรับรองความถูกต้องของข้อมูลเหล่านี้ได้ ไม่รับประกันใดๆ บทวิเคราะห์ในเอกสารนี้ จัดทำขึ้นโดยอ้างอิงหลักเกณฑ์ทางวิชาการเกี่ยวกับหลักการวิเคราะห์ และไม่ได้เป็นการชี้นำ หรือเสนอแนะให้ซื้อหรือขายหลักทรัพย์ใดๆ การตัดสินใจซื้อหรือขายหลักทรัพย์ใดๆ ของผู้อ่าน ไม่ว่าจะเกิดจากการอ่านบทความในเอกสารนี้หรือไม่ก็ตาม ส่วนเป็นผลจากการใช้วิจารณ์ของผู้อ่าน โดยไม่มีส่วนเกี่ยวข้องกับหรือพบปะพูดคุยกับ บริษัทหลักทรัพย์ เอเชีย พลัส จำกัด ไม่อาจรับผิดชอบ

Industry Update

กำไรสุทธิของกลุ่มการแพทย์ในงวด 2Q67 เพิ่มขึ้น 8.9%YoY

ภาพรวมกำไรสุทธิของกลุ่มการแพทย์ที่ฝ่ายวิจัยศึกษาในงวด 2Q67 ซึ่งประกอบไปด้วยหุ้น BH, BDMS, BCH และ PR9 อยู่ที่ 5,683 ล้านบาท เพิ่มขึ้น 8.9%YoY แต่ลดลง 13.1%QoQ โดยภาพรวมของกำไรที่ลดลงเมื่อเทียบกับงวด 1Q67 เป็นผลมาจากปัจจัยตามฤดูกาล เนื่องจากในช่วงไตรมาส 2 จะมีวันหยุดเทศกาลในเดือน เม.ย. 67 เป็นจำนวนมาก อีกทั้งยังมีเทศกาลรอมฎอนอีก 9 วัน ส่งผลทำให้จำนวนผู้ป่วยชาวไทยและตะวันออกกลางลดลง อย่างไรก็ตามหากเปรียบเทียบกำไรสุทธิกับงวด 2Q66 ยังคงเติบโตต่อเนื่อง โดยบริษัทที่มีกำไรสุทธิเติบโตโดดเด่นสุด ได้แก่ PR 9 มีกำไรสุทธิอยู่ที่ 139 ล้านบาท เพิ่มขึ้น 15%YoY เป็นผลมาจากการปรับขึ้นราคาค่ารักษาพยาบาลทั้ง IPD และ OPD จำนวนผู้ป่วยโรคซับซ้อนที่เพิ่มขึ้น รวมถึงการขยายฐานผู้ป่วยตะวันออกกลางเริ่มเห็นผลชัดเจนมากขึ้นหลังจากได้มีการทำการตลาดเพื่อสร้างการรับรู้ของแบรนด์อย่างต่อเนื่อง บริษัทที่มีกำไรสุทธิเติบโตได้ดีลำดับถัดมา คือ BH และ BDMS อยู่ที่ 1,932 ล้านบาท และ 3,335 ล้านบาท เพิ่มขึ้น 10.5%YoY และ 8.9%YoY ตามลำดับ โดยทั้ง 2 บริษัทมีความสามารถในการบริหารจัดการต้นทุนได้อย่างมีประสิทธิภาพ และรายได้จากผู้ป่วยที่เข้ามารักษาโรครายซับซ้อนยังเติบโตต่อเนื่องทั้งชาวไทยและต่างชาติหลัก อย่างคนไข้กลุ่มประเทศ CLMV จีน และตะวันออกกลาง รวมถึงผลของการปรับราคาขึ้นของ BH ในช่วงต้นปีราว 4% สำหรับบริษัทที่มีกำไรลดลง คือ BCH มีกำไรสุทธิลดลง 2.5%YoY มาอยู่ที่ 277 ล้านบาท โดยหลักเป็นผลกระทบจากการกลับรายการรายได้ค้างรับของสำนักงานประกันสังคม สำหรับค่าบริการที่มีค่าใช้จ่ายสูง (RW>2) ของรอบให้บริการในเดือน พ.ย. และ ธ.ค. ปี 2566 จำนวน 81 ล้านบาท ซึ่งปรับลดลงจากอัตราค่าจ่าย 12,000 บาท/RW เหลือเพียง 7,200 บาท/RW ส่งผลทำให้ภาพรวมกำไรสุทธิของบริษัทในกลุ่มการแพทย์ในงวด 1H67 อยู่ที่ 12,219 ล้านบาท เพิ่มขึ้น 14.9%YoY

กำไรสุทธิของกลุ่มการแพทย์

Healthcare	2Q67	1Q67	2Q66	1Q66	YoY %	QoQ %
BCH	277	319	284	254	-2.5%	-13.1%
BDMS	3,335	4,074	3,063	3,470	8.9%	-18.1%
BH	1,932	1,985	1,748	1,583	10.5%	-2.7%
PR9	139	159	121	109	15.0%	-12.5%
รวม	5,683	6,536	5,216	5,416	8.9%	-13.1%

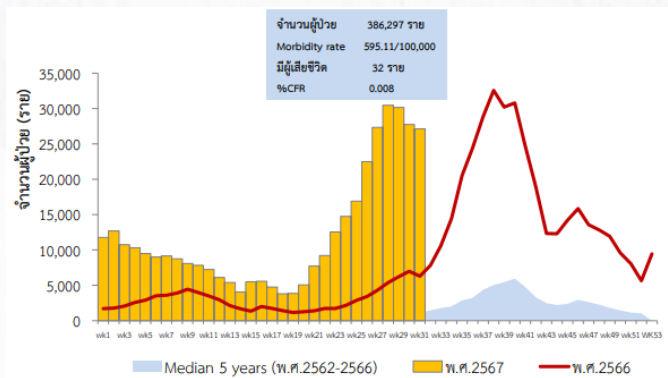
ที่มา: รายงานวิจัย บล. เอเชีย พลัส

Industry Update

คาดการณ์โรสุกรีจะฟื้นตัวได้ต่อใน 2H67

ฝ่ายวิจัยเชื่อว่ากำโรสุกรีของบริษัคในกลุ่มการแพทยที่ศึกษาจะฟื้นตัวต่อเนื่องในช่วงครึ่งหลังของปี โดยคาดว่ากำโรสุกรีจะเติบโตได้ทั้ง QoQ และ YoY เนื่องจากในช่วง 3Q67 เป็นช่วงฤดูฝนที่มีการระบาดของโรคตามฤดูกาลเป็นจำนวนมาก ทำให้ความต้องการใช้บริการทางการแพทย์ของผู้ป่วยชาวไทยเพิ่มขึ้น

จำนวนผู้ป่วยไขหวัดใหญ่



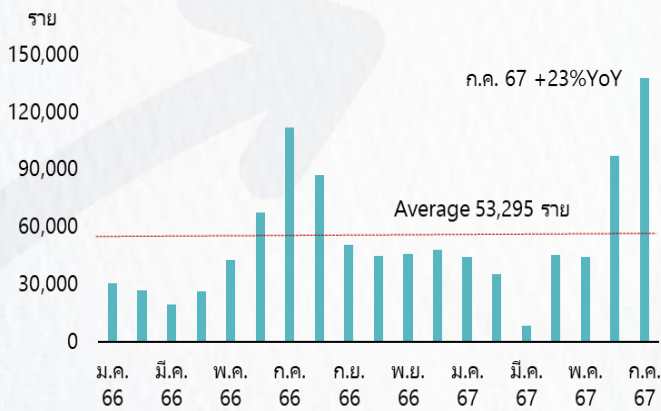
ที่มา: กรมควบคุมโรค

นอกจากนั้นผู้ป่วยตะวันออกกลาง รวมถึงสัญชาติอื่นๆมีแนวโน้มเข้ามารักษาอย่างต่อเนื่อง ซึ่งกลุ่มผู้ป่วยเหล่านี้มักจะมีค่าบริการต่อการรักษาสูง เนื่องจากเดินทางเข้ามารักษาในกลุ่มโรคที่มีความซับซ้อนโดยเฉพาะ โดยบริษัทที่มีสัดส่วนรายได้จากผู้ป่วยตะวันออกกลางเทียบกับรายได้จากการดำเนินงานมากที่สุด ได้แก่ BH ที่มีสัดส่วนราว 18-20% ในขณะที่ BDMS BCH และ PR9 ที่มีสัดส่วนราว 2-4%

ฝ่ายวิจัยเชื่อว่าผลการดำเนินงานในงวด 3Q67 ของ PR9 และ BCH จะเติบโตได้โดดเด่น เนื่องจากการขยายฐานผู้ป่วยตะวันออกกลางของ PR9 เริ่มเห็นผลมากขึ้น โดยจะมีการรับรู้รายได้จากการให้บริการเต็มไตรมาส หลังจากที่ได้มีการจัดตั้งทีมการตลาดต่างประเทศติดต่อกับสถานทูต และผู้ให้บริการส่งผู้ป่วยมารักษาต่างๆ ในขณะที่ BCH จะมีปรับอัตราค่าบริการเพิ่มขึ้นในเดือน ส.ค. ราว 3-4% และมีการบันทึกค่าบริการสำหรับโรคเรื้อรังและที่มีการเสี่ยง (RW<2) เข้ามา ซึ่งจะสามารถชดเชยรายได้ค่าบริการของสำนักงานประกันสังคมค้างรับที่มีการกลับรายการไปในงวด 2Q67 ได้บางส่วน

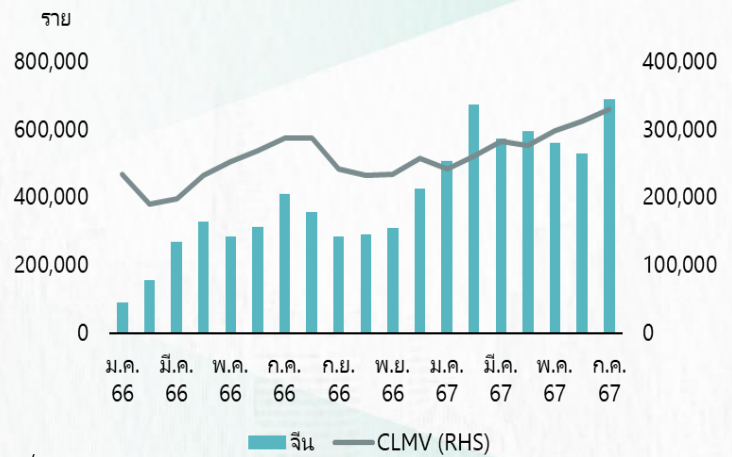
Industry Update

นักท่องเที่ยวตะวันออกกลาง



ที่มา: MOTS

นักท่องเที่ยวจีน และ CLMV



ที่มา: MOTS

สำหรับประเด็นสำคัญที่ต้องติดตามในช่วงครึ่งหลังของปี คือ การกลับมาใช้บริการของผู้ป่วยคูเวต เนื่องจากในช่วงที่ผ่านมา รัฐบาลคูเวตมีการปรับนโยบายการส่งตัวผู้ป่วยมารักษายังต่างประเทศ โดยจะลดจำนวนโรงพยาบาลที่ส่งมารักษาจาก 17 แห่ง เหลือเพียงราว 3 แห่ง ซึ่งคาดว่าจะมีการประกาศอย่างเป็นทางการในงวด 3Q67 ฝ่ายวิจัยคาดว่า BH มีโอกาสสูงที่สุดที่จะติด 1 ใน 3 แห่งของโรงพยาบาลที่ทางรัฐบาลคูเวตจะส่งมารักษา เนื่องจาก BH มีชื่อเสียงในการรักษาโรคมะเร็งขั้นสูง และมีฐานคนไข้ตะวันออกกลางสูงที่สุดในกลุ่ม โดยมีรายได้จากคนไข้คูเวตอยู่ที่ราว 5-6% ของรายได้จากการดำเนินงาน ปัจจุบันเริ่มเห็นสัญญาณเชิงบวกจากกลุ่มผู้ป่วยคูเวตเงินสดกลับมาใช้บริการมากขึ้น ส่วนผู้ป่วยที่สามารถเบิกค่ารักษาจากทางภาครัฐ (GOP) ได้ จำเป็นต้องมีการรักษาแบบฉุกเฉินเท่านั้น ในขณะที่ BCH และ BDMS มีแนวโน้มขึ้นทะเบียนเป็นลำดับถัดมา เนื่องจากเป็นโรงพยาบาลเครือข่ายที่มีความพร้อมในการให้บริการ ประกอบกับ BCH มีจุดเด่นในการรักษาแผลเบาหวานที่เท้า ส่วน PR9 เพิ่งจะเริ่มขยายตลาดคนไข้ตะวันออกกลาง จึงมีโอกาสน้อยที่สุด อย่างไรก็ตามหาก PR9 ไม่ติด 1 ใน 3 แห่ง ฝ่ายวิจัยคาดว่าผลกระทบต่ออัตรากำไรจำกัด เนื่องจากสัดส่วนรายได้จากคนไข้คูเวตมีสัดส่วนไม่มาก อีกประเด็นที่ต้องติดตาม คือ BCH มีการปรับอัตราค่าบริการบันทึกบัญชีสำหรับรายได้จากสำนักงานประกันสังคมลดลง สำหรับโรคที่มีค่าใช้จ่ายสูง (RW>2) ในงวด 4Q67 อันเนื่องมาจากงบประมาณของสำนักงานประกันสังคมไม่เพียงพอ โดย BCH มีการปรับจากอัตรา 12,000 บาท/RW เป็น 7,200 บาท/RW ส่งผลกระทบต่อกำไรสุทธิในปี 2567 ประมาณ 60-80 ล้านบาท ซึ่งฝ่ายวิจัยได้มีการปรับประมาณการกำไรของ BCH ในปี 2567 และ 2568 ลดลง 10% และ 9% ตามลำดับ จากการประชุมนักวิเคราะห์ล่าสุด โรงพยาบาลที่เข้าร่วมโครงการประกันสังคมจะมีการประชุมร่วมกันเพื่อหาแนวทางการแก้ไข ก่อนจะมี

Industry Update

การเซ็นสัญญากับสำนักงานประกันสังคมสำหรับการให้บริการในปี 2568 โดยคาดว่าจะรัฐผลภายในปีนี้

ให้น้ำหนักมากกว่าตลาด เลือก PR9 เป็นหุ้นเด่น

ฝ่ายวิจัยประเมินกำไรสุทธิปี 2567 ของบริษัทในกลุ่มการแพทย์ที่ทำการศึกษาคือ อยู่ที่ 26,490 ล้านบาท เพิ่มขึ้น 13% YoY และให้น้ำหนักการลงทุนมากกว่าตลาด โดยภาพรวมอุตสาหกรรมการแพทย์ยังมีแนวโน้มเติบโตต่อเนื่องในระยะกลาง-ยาว อันเป็นผลมาจากความต้องการทางการแพทย์ที่เพิ่มสูงขึ้นจากหลายประการ ไม่ว่าจะเป็นการเข้าสู่สังคมผู้สูงอายุอย่างสมบูรณ์ รวมถึงนโยบายภาครัฐที่ส่งเสริมให้ประเทศไทยเป็นศูนย์กลางการท่องเที่ยวยังการแพทย์ ซึ่งเป็นเป้าหมายของคนไทยหลักอย่างตะวันออกกลาง จีน และ CLMV เนื่องจากคุณภาพการรักษาที่ได้รับมาตรฐานระดับโลก และราคาที่สมเหตุสมผลกว่าเมื่อเทียบกับภูมิภาคอื่น ฝ่ายวิจัยเลือก PR9 เป็น Top pick จากแนวโน้มกำไรสุทธิในงวด 3Q67 ที่คาดว่าจะเติบโตได้อย่างโดดเด่น อันเป็นผลจากการขยายฐานลูกค้ากลุ่มผู้ป่วยตะวันออกกลาง และประเมินสัดส่วนรายได้จากผู้ป่วยต่างชาติในปี 2567 จะอยู่ที่ราว 16-18% จาก ณ สิ้นงวด 2Q67 ที่ 14% ประกอบกับธุรกิจโรงพยาบาลจะเข้าสู่ช่วงไฮซีซั่นในงวด 3Q67 ที่เป็นช่วงฤดูฝน ซึ่งมีโรคระบาดตามฤดูกาลสูง

สรุปคำแนะนำหุ้นในกลุ่มการแพทย์

ปี 2567

บริษัท	คำแนะนำ	ราคาปิด (บาท)	ราคาเหมาะสม (บาท)	Upside (%)	EPS (บาท)	PER (เท่า)	PBV (เท่า)	Div Yield (%)
BCH	Neutral	16.6	19	14.5%	0.59	28.15	2.85	2.8%
BDMS	Outperform	27.75	33	18.9%	1.02	27.09	4.26	2.8%
BH	Outperform	245	304	24.1%	10.19	24.05	6.96	2.2%
PR9	Outperform	19.3	22.1	14.5%	0.82	23.68	2.80	1.9%

ที่มา: สายงานวิจัย บล. เอเชีย พลัส

ANTI-CORRUPTION PROGRESS INDICATOR

คำอธิบายผลการประเมินแต่ละระดับ

ระดับที่ 1 มีนโยบาย (Committed)

มีคำมั่นหรือมติคณะกรรมการในเรื่องการดำเนินธุรกิจที่จะไม่มีส่วนเกี่ยวข้องกับการทุจริตและการดูแลให้บริษัทปฏิบัติตามกฎหมายที่เกี่ยวข้อง

ระดับที่ 2 ประกาศเจตนา (Declared)

มีการประกาศเจตนาเป็นแนวร่วมปฏิบัติของภาคเอกชนไทยในการต่อต้านการทุจริต (CAC) หรือโครงการต่อต้านการทุจริตที่กำหนดให้องค์กรต้องมีกระบวนการในตนเองเดียวกัน

ระดับที่ 3 มีมาตรการป้องกัน (Established)

มีมาตรการป้องกัน การประเมินความเสี่ยง การสื่อสารและฝึกอบรมแก่พนักงาน รวมทั้งการดูแลให้มีการดำเนินการและการทบทวนความเหมาะสมของมาตรการอย่างสม่ำเสมอ

ระดับที่ 4 ได้รับการรับรอง (Certified)

มีการสอบทานจากคณะกรรมการตรวจสอบหรือผู้สอบบัญชีที่สำนักงาน ก.ล.ต. ให้ความเห็นชอบ และได้รับการรับรองหรือผ่านการตรวจสอบเพื่อให้ความเชื่อมั่นอย่างเป็นทางการจากหน่วยงานภายนอก (เช่น CAC)

ระดับที่ 5 ขยายผลผู้ที่เกี่ยวข้อง (Extended)


มีการขยายผลการดำเนินนโยบายต่อต้านการทุจริตสู่ผู้ที่เกี่ยวข้องในห่วงโซ่อุปทาน และการเปิดเผยข้อมูลเกี่ยวกับกรณีการทุจริตที่เกิดขึ้น


เปิดเผยบ้างแต่ไม่เปิดเผยที่ชัดเจน


ไม่เปิดเผยหรือไม่เปิดเผย

CG SCORE: การจัดอันดับบริษัทมหาชน

คำอธิบายผลการประเมินแต่ละระดับ

ระดับคะแนน 5 (90-100) : ดีเลิศ 

ระดับคะแนน 4 (80-89) : ดีมาก 

ระดับคะแนน 3 (70-79) : ดี 

NR. : ไม่ปรากฏชื่อในรายงาน CGR

"Disclaimer: การเปิดเผย (ก) ผลสำรวจในเรื่องการกำกับดูแลกิจการ (Corporate Governance Report) ที่จัดทำโดยสมาคมส่งเสริมสถาบันกรรมการบริษัทไทย (IOD) และ (ข) ผลการประเมินดัชนีชี้วัดความคืบหน้าการป้องกันการมีส่วนเกี่ยวข้องกับการทุจริตคอร์รัปชัน (Anti-Corruption Progress Indicators) ที่จัดทำโดยสถาบันที่เกี่ยวข้อง ซึ่งมีการเปิดเผยโดยสำนักงานคณะกรรมการกำกับหลักทรัพย์และตลาดหลักทรัพย์นี้ เป็นการสำรวจและประเมินโดยสมาคมหรือสถาบันที่เกี่ยวข้องจากข้อมูลที่ได้รับจากบริษัทจดทะเบียนตามที่บริษัทจดทะเบียนได้ระบุใน (ก) แบบแสดงข้อมูลตามหลักเกณฑ์ Corporate Governance Report of Thai Listed Companies (CGR) ประจำปี และ (ข) แบบแสดงข้อมูลเพื่อการประเมิน Anti-Corruption ซึ่งได้อ้างอิงข้อมูลมาจากแบบแสดงรายการข้อมูลประจำปี (แบบ 56-1) รายงานประจำปี (แบบ 56-2) หรือในเอกสารและหรือรายงานอื่นที่เกี่ยวข้องของบริษัทจดทะเบียนนั้น แล้วแต่กรณี โดยเป็นการสำรวจและประเมินจากข้อมูลของบริษัทจดทะเบียนที่มีการเปิดเผยต่อสาธารณะ และเป็นข้อมูลที่ผู้ลงทุนทั่วไปสามารถเข้าถึงได้ และเป็นการดำเนินการตามนโยบายของสำนักงานคณะกรรมการกำกับหลักทรัพย์และตลาดหลักทรัพย์

ทั้งนี้ ผลการสำรวจหรือผลการประเมินดังกล่าวเป็นการนำเสนอในมุมมองของ IOD หรือสถาบันที่เกี่ยวข้องซึ่งเป็นบุคคลภายนอก โดยมีได้เป็นการประเมินการปฏิบัติตามของบริษัทย่อยในตลาดหลักทรัพย์แห่งประเทศไทย และมีได้ใช้ข้อมูลภายในเพื่อการประเมินแต่อย่างใด

เนื่องจากผลสำรวจหรือผลการประเมินดังกล่าวเป็นเพียงผลสำรวจหรือผลการประเมิน ณ วันที่ปรากฏในผลสำรวจหรือผลการประเมินเท่านั้น ดังนั้น ผลสำรวจหรือผลการประเมินจึงอาจเปลี่ยนแปลงได้ภายหลังวันดังกล่าว หรือเมื่อข้อมูลที่เกี่ยวข้องมีการเปลี่ยนแปลง ทั้งนี้ บริษัทหลักทรัพย์ [] มิได้ยืนยัน ตรวจสอบ หรือรับรองความถูกต้องครบถ้วนของผลสำรวจหรือผลการประเมินดังกล่าวแต่อย่างใด"

CORPORATE GOVERNANCE

AAAAA	AAV	CMBT	INTUCH	PG	SNPP	TSC	LIT
	ACE	CIVL	IRC	PJW	SNP	TSTE	MOONG
	ACG	CK	IRPC	PLANB	SO	TSTH	NCL
	ADVANC	CKP	ITC	PLAT	SPALI	TTA	NDR
	AE	CM	ITEL	PLUS	SPC	TIB	PDG
	AEONTS	CNT	IVL	PM	SPCG	TTCL	PEER
	AGE	COM7	JAS	POLY	SPI	TTW	PHOL
	AH	CPALL	JTS	PORT	SPRC	TVH	PIMO
	AHC	CPAXT	KBANK	PPP	SSC	TVO	PPS
	AIT	CPF	KCE	PR9	SSF	TWPC	PTC
	AJ	CPI	KEX	PRG	SSSC	UAC	SECURE
	AKR	CPL	KKP	PRM	STA	UBC	SELIC
	ALLA	CPN	KSL	PRTR	STEC	UP	SENX
	ALT	CPW	KITB	PSH	STGT	UPF	SFT
	AMARIN	CRC	KTC	FSL	STI	UPOIC	SGF
	AMATA	CSC	LALN	PT	SUC	UV	SICT
	AMATAV	CSS	LANNA	PTT	SUN	YGI	SR
	ANAN	CV	LH	PTTEP	SUSCO	VIBHA	STC
	AOT	DCC	LHFG	PTTGC	SUTHA	VIH	TACC
	AP	DDD	LOXLEY	Q-CON	SVI	WACOAL	THANA
	APCO	DELTA	LPN	QH	SVT	WGE	TM
	APCS	DEMCO	LRH	QTC	SYMC	WHA	TMC
	ASEFA	DMT	LST	RATCH	SYNEX	WHAUP	TNDT
	ASK	DOHOME	M	RBFB	SYNTEC	WICE	TPS
	ASP	DRT	MAJOR	RPH	TAE	XPG	TQR
	ASW	DUSIT	MALEE	RS	TCAP	ZEN	TRT
	AWC	* EA	MATCH	RT	TCMC	ABM	TRV
	AYUD	EASTW	MBK	S	TEAMG	ADB	TURTLE
	B	ECL	MC	S&J	TEGH	ADD	TVDH
	BA	EE	M-CHAI	SA	TFG	AF	TVT
	BAFS	EGCO	MCOT	SABINA	TFMAMA	AIRA	UBIS
	BAM	EPG	MEGA	SAK	TGE	AKP	UKEM
	BANPU	ERW	MFC	SAMART	TGH	AMA	VCOM
	BAY	ETC	MFEC	SAMTEL	THANI	ARIP	VL
	BBGI	FE	MINT	SAPPE	THCOM	ARROW	WINMED
	BBL	FI	MONO	SAT	THP	ATP30	WINNER
	BCH	FPT	MSC	SBNEXT	THRE	AUCT	YUASA
	BCP	FSX	MST	SC	THREL	BBK	
	BCPG	GBX	MTC	SCB	TIDLOR	BC	
	BDMS	GC	MTI	SCC	TIFH	BOL	
	BEC	GENCO	NC	SCCC	TISCO	BTC	
	BEM	GFPT	NCH	SCG	TK	BTW	
	BEYOND	GGC	NER	SCGP	TKN	CHEWA	
	BGC	GLAND	NKI	SCM	TKS	CHEWA	
	BGRIM	GLOBAL	NOBLE	SDC	TKT	COLOR	
	BH	GPSC	NRF	SEAFOD	TLI	CRD	
	BIZ	GRAMMY	NTV	SEAOIL	TMD	ECF	
	BJC	GULF	NVD	SENA	TMT	ETE	
	BJCHI	GUNKUL	NWR	SGC	TNITY	FLOYD	
	BKIH	HANA	NYT	SGP	TNL	FPI	
	BLA	HENG	OCC	SHR	TNR	FVC	
	BPP	HMPRO	ONEE	SIRI	TOA	GCAP	
	BRI	HTC	OR	SIS	TOG	HARN	
	BRR	ICC	ORI	SITHAI	TOP	HPT	
	BTS	ICHI	RSP	SJWD	TPBI	MH	
	BWG	ICN	PAP	SKR	TPCS	IND	
	CBG	II	PATO	SM	TIPLI	IP	
	CENDEL	ILINK	PB	SMPC	TIPIP	KTMS	
	CFRESH	ILM	PCSGH	SMT	TOM	KUMWEL	
	CHASE	INET	PDJ	SNC	TRUE	KUN	

AAAA	2S	SKN
	AAI	SORKON
	AIE	SSP
	ALUCON	SST
	AMR	STANLY
	APURE	SUPER
	ASIA	SVOA
	ASIAN	TCC
	ASIMAR	TEKA
	AURA	TFM
	BR	TPOLY
	BSBM	TRU
	BSRC	TRUBB
	BTG	TSE
	CEN	VRANDA
	CGH	WAVE
	CH	WFX
	CI	WIK
	CMC	WIN
	CSP	WP
	EKH	AS
	ESTAR	ARIN
	EVER	ASN
	FORTH	CHIC
	FTI	CIG
	GEL	COMAN
	GPI	DOD
	HUMAN	DPANT
	IFS	DV8
	INSET	EFORL
	IT	FSMART
	J	HEALTH
	JDF	JCHK
	JMART	JUBILE
	KCAR	K
	KGI	KK
	KIAT	KWM
	KISS	LDC
	KTIS	LEO
	KWC	MVP
	LHK	NTSC
	METCO	PACO
	MICRO	PRI
	MK	PROEN
	NOVA	PROUD
	PIN	PSTC
	POS	SALÉE
	PREB	SANKO
	PRIME	SONIC
	PTECH	SPVI
	PYLON	STP
	RCL	SWC
	ROCTEC	TMILL
	SCJ	TNP
	SCN	TPLAS
	SE	XO
	SE-ED	
	SFLEX	
	SINGER	

ANTI-CORRUPTION PROGRESS INDICATOR

AAA	AMANA	SMIT	UBA
	AMC	SOLAR	UMS
	ASAP	STECH	WARRIX
	BCT	STPI	YONG
	BIG	TC	ZGA
	BIOTEC	TEAM	
	CCET	TFI	
	CHARAN	TKC	
	CHAYO	TPA	
	CHOTI	TPAC	
	CITY	TRITN	
	CMAN	UMI	
	OMR	UTP	
	CRANE	VARO	
	CMT	VPO	
	DTCENT	W	
	EASON	WORK	
	FNS	WPH	
	FTE	24CS	
	GFT	AMARC	
	GUS	APP	
	GYT	BE8	
	HECH	BLESS	
	INGRS	BSM	
	INSURE	BVG	
	JCK	CAZ	
	JMT	DHOUSE	
	JR	GTB	
	KBS	GTV	
	L&E	HL	
	L&E	IG	
	MENA	IRCP	
	MJ	ITNS	
	MOSHI	JSP	
	NATION	KGEN	
	NNCL	KUL	
	NSL	MASTER	
	NV	MBAX	
	OGC	MEB	
	PAF	META	
	PCC	MGF	
	PEACE	MITSIB	
	PK	MUD	
	PL	NPK	
	PLE	PLANET	
	PMTA	PPM	
	PRAKIT	PRAPAT	
	PRECHA	PSG	
	PRIN	READY	
	RABBIT	RWI	
	RJH	SAAM	
	RSP	SAF	
	S11	SMART	
	SAMCO	SMD	
	SAWAD	SPA	
	SCAP	SVR	
	SCP	TIGER	
	SIAM	TITLE	
	SKE	TMI	
	SKY	TNH	
	2S	CPF	JKN
	AAI	CPI	JR
	ADVANC	CPL	JTS
	AE	CPN	KASET
	AF	CPW	KBANK
	AH	CRC	KBS
	AI	CSC	KCAR
	AIE	DCC	KCCAMC
	AIRA	DELTA	KCE
	AJ	DEMCO	KGEN
	AKP	DIMET	KGI
	AMA	DOHOME	KKP
	AMANA	DRT	KSL
	AMATA	DUSIT	KTB
	AMATAV	EA	KTC
	AP	EASTW	L&E
	APCS	ECF	LANNA
	AS	EGCO	LHFG
	ASIAN	EP	LHK
	ASK	EPG	LPN
	ASP	ERW	LRH
	AWC	ESTAR	M
	AYUD	ETC	MAJOR
	B	ETE	MALEE
	B	FNS	MATCH
	BAM	FPI	MBAX
	BANPU	FPT	MBK
	BAY	FSMART	MC
	BBGI	FTE	MCOT
	BBL	GBX	META
	BCH	GC	MFC
	BCP	GCAP	MFEC
	BCPG	GEL	RML
	BE8	GFPT	MINT
	BEC	GGC	MONO
	BEYOND	GJS	MOONG
	BGC	GPI	MSC
	BGRIM	GPSC	MST
	BKI	GSTEEL	MTC
	BLA	GULF	MTI
	BPP	GUNKUL	NATION
	BRR	HANA	NCAP
	BSBM	HARN	NEP
	BTC	HENG	NKI
	BTS	HMPRO	NOBLE
	BWG	HTC	NRF
	CEN	ICC	NWR
	CENDEL	ICHI	OCC
	CFRESH	IFS	OCG
	CGH	III	OR
	CHEWA	ILINK	ORI
	CHOTI	ILM	PAP
	CHOW	INET	PATO
	CIG	INOX	PB
	CIMBT	INSURE	PCSGH
	CM	INTUCH	PDG
	CMC	IRPC	PDJ
	COM7	ITEL	PG
	CPALL	IVL	PHOL
	CPAXT	JAS	PIMO
	SNP	TU	
	SORKON	TVDH	
	SPACK	TVO	
	SPALI	TWPC	
	SPC	UBE	
	SPI	UBIS	
	SPRC	UEC	
	SRICHA	UKEM	
	SSF	UOBKH	
	SSP	UV	
	SSSC	VCOM	
	SST	VGI	
	STA	VIH	
	STGT	WACOAL	
	STOWER	WHA	
	SUSCO	WHAUP	
	SVI	WICE	
	SYMC	WIJK	
	SYNTEC	XO	
	TAE	YUASA	
	TAKUNI	ZEN	
	TASCO	ZIGA	
	TM		
	TTASCO		
	TPAC		
	TCMC		
	TFG		
	TFI		
	TFMAMA		
	TGE		
	TGH		
	THANI		
	THCOM		
	THIP		
	THRE		
	RWI		
	TIDLOR		
	THPCO		
	SAAM		
	SABINA		
	TISCO		
	SAK		
	TKS		
	SAPPE		
	TKT		
	SAT		
	TMD		
	SC		
	TMILL		
	SCC		
	TMT		
	SCCC		
	TNITY		
	SCG		
	TNL		
	SCGP		
	TNP		
	SCM		
	TNR		
	SCN		
	TOP		
	TOG		
	SEAOIL		
	OCG		
	SE-ED		
	TOPP		
	OR		
	SELIC		
	TPA		
	SENA		
	TPCS		
	SGC		
	TRT		
	SGP		
	PB		
	SIRI		
	TSC		
	SITHAI		
	TSJ		
	SKR		
	TSTE		
	PDJ		
	SMIT		
	PG		
	SMK		
	TTA		
	TTB		
	SMPC		
	SNC		
	TTCL		
	ACE		
	ADB		
	ALT		
	AMC		
	ASW		
	BLAND		
	BTG		
	BYD		
	CAZ		
	CBG		
	CV		
	DEXON		
	DMT		
	EKH		
	FSX		
	GLOBAL		
	GREEN		
	ICN		
	IHL		
	ITC		
	J		
	JMART		
	JMT		
	LEO		
	LH		
	MENA		
	MITSIB		
	MODERN		
	NER		
	NEX		
	OSP		
	PEER		
	PLUS		
	POLY		
	POS		
	PRIME		
	PROEN		
	PRTR		
	RBF		
	RT		
	SA		
	SANKO		
	SCB		
	SENX		
	SFLEX		
	SIS		
	SKE		
	SM		
	SVOA		
	TBN		
	TEGH		
	TIPH		
	TKN		
	TPAC		
	TPLAS		
	TQM		
	TRUE		
	W		
	WPH		
	XPG		

ที่มา: Setsmart, กสท.

* บริษัทหรือกรรมการหรือผู้บริหารของบริษัทที่มีข่าวด้านการกำกับดูแลกิจการ เช่น การกระทำผิดเกี่ยวกับหลักจริยธรรม การทุจริต คอร์รัปชัน เป็นต้น ซึ่งการใช้ข้อมูล CGR ควรตระหนักถึงข้อจำกัดก่อนประกอบด้วย