

MARKET TALK

กลยุทธ์การลงทุน



เข้าสู่ฤดูลดดอกเบี้ย

เรากำลังเข้าสู่ฤดูกาลของการปรับลดดอกเบี้ยอย่างเป็นรูปธรรม โดยวันที่ 12 ก.ย. คาดว่า ECB จะปรับลดดอกเบี้ยนโยบายลงอีก 0.25% ซึ่งเป็นการปรับลดครั้งที่ 2 รวม 0.5% และสัปดาห์หน้า ก็จะถึงคิวของ FED ซึ่งอาจเห็นการปรับลดดอกเบี้ย 0.25 – 0.5% โดยมีแรงกระตุ้นจากความเสี่ยง RECESSION ขณะที่อัตราเงินเฟ้อลดลงและอยู่ในทิศทางที่ควบคุมได้มากขึ้น ทิศทางดอกเบี้ยขาลงดังกล่าวทำให้เห็น BOND YIELD ปรับลดลงชัดเจนทั้งในส่วนของสหรัฐฯ และ บ้านเรา (แม้ดอกเบี้ยนโยบายยังไม่ปรับลดลง) ภาวะดังกล่าวถือว่าดีต่อตลาดการเงินเฉพาะอย่างยิ่งตลาดหุ้น ส่วนปัจจัยอื่นที่ติดตามเป็นการแถลงนโยบายรัฐบาลต่อรัฐสภา ในวันที่ 12-13 ก.ย. หลังจากนั้นจะมีการประชุม ครม. นัดแรก 17 ก.ย. ซึ่งน่าจะมีการเดินหน้ามาตรการกระตุ้นเศรษฐกิจ

SET INDEX อยู่ในช่วงของการพักฐานระยะสั้น หลังจากที่ปรับตัวขึ้นแรง แต่ด้วยมูลค่าการซื้อขายที่หนาแน่น ทำให้เชื่อว่ายังอยู่ในขาขึ้น วันนี้คาดกรอบ 1417-1437 จุด หุ่น TOP PICK เลือก CKP, GPSC และ TASCO

ราคาน้ำมันปรับลดลงอย่างมีนัยสำคัญ



ที่มา: TRADINGVIEW, สายงานวิจัย บล. เอเชีย พลัส

🕒 11 กันยายน 2567

Support & resistance

แนวรับ 1,414-1,417 จุด

แนวต้าน 1,435-1,437 จุด

top picks

CKP FV@B 4.50

GPSC FV@B 55.00

TASCO FV@B 20.00

Research Division

บริษัทหลักทรัพย์ เอเชีย พลัส

เกิดศักดิ์ ทวีธีระธรรม, CISA
นักวิเคราะห์ปัจจัยพื้นฐานด้านตลาดทุน และทางเทคนิค
เลขทะเบียนนักวิเคราะห์: 004132

ภราดร เตียรณปราโมทย์
นักวิเคราะห์ปัจจัยพื้นฐานด้านหลักทรัพย์
เลขทะเบียนนักวิเคราะห์: 075365

ภวัต ภัทรภาพงศ์
นักวิเคราะห์ปัจจัยพื้นฐานด้านหลักทรัพย์
เลขทะเบียนนักวิเคราะห์: 117985

สิริลักษณ์ พันธรงค์
ผู้ช่วยนักวิเคราะห์

ข้อมูลในเอกสารฉบับนี้ รวบรวมมาจากแหล่งข้อมูลที่เชื่อถือได้ อย่างไรก็ดี บริษัทหลักทรัพย์ เอเชีย พลัส จำกัด ไม่สามารถที่จะยืนยันหรือรับรองความถูกต้องของข้อมูลเหล่านี้ได้ ไม่ว่าประการใดๆ นักวิเคราะห์ในเอกสารนี้ จัดทำขึ้นโดยอ้างอิงหลักเกณฑ์ทางวิชาการเกี่ยวกับหลักการวิเคราะห์ และมีได้เป็นการชี้แนะ หรือเสนอแนะให้ซื้อหรือขายหลักทรัพย์ใดๆ การตัดสินใจซื้อหรือขายหลักทรัพย์ใดๆ ของผู้อ่าน ไม่ว่าจะเกิดจากการอ่านบทความในเอกสารนี้หรือไม่ก็ตาม ล้วนเป็นผลจากการใช้วิจารณญาณของผู้อ่าน โดยไม่มีส่วนเกี่ยวข้องกับหรือพินิจพิเคราะห์ใดๆ กับ บริษัทหลักทรัพย์ เอเชีย พลัส จำกัด ไม่ทางกรณี



MARKET TALK

กลยุทธ์การลงทุน

น้ำมันลงต่ำ กดเงินเพื่อชะลอ เตรียมเข้าสู่วงจรดอกเบี้ยขาลง

วันนี้ราคาน้ำมันดิบ WTI ปรับตัวลงแรงราว 4% หรือ -10.6%MTD ย่อต่ำสุดรอบ 16 เดือน หลัง OPEC ปรับลดคาดการณ์ DEMAND น้ำมันในปี 2567 เหลือ 2.03 ล้านบาร์เรล/วัน (เดิมคาด 2.11 ล้านบาร์เรล/วัน) และในปี 2568 เหลือ 1.74 ล้านบาร์เรล/วัน (เดิมคาด 1.78 ล้านบาร์เรล/วัน) ท่ามกลางความกังวลเศรษฐกิจฟื้นตัวช้า

ในอีกแง่มุมหนึ่งถือเป็นแรงกดดันให้เงินเฟ้อ มีแนวโน้มชะลอตัวลงเข้าสู่รอบเป้าหมาย ซึ่งวันนี้ เวลา 19.30 น. สหรัฐฯ จะมีรายตัวเลขเงินเฟ้อ เดือน ส.ค. 67 โดย CONSENSUS คาดขยายตัว +2.5%YOY ชะลอตัวลงจากเดือนก่อน +2.9%YOY ทั้งนี้ หากเงินเฟ้อออกมาต่ำกว่าคาดการณ์ อาจมีโอกาสเห็น FED ลดดอกเบี้ยมากกว่า 25 BPS. ในปีนี้ หรือปรับลดดอกเบี้ย 50 BPS. ในปีนี้ มีความเป็นไปได้สูงขึ้น

ผลตอบแทนสินทรัพย์ต่างๆ วานนี้

	Last	%Chg	%MTD	%YTD
America				
NASDAQ	17,025.88	0.84%	3.88%	13.42%
S&P	5,495.52	0.45%	2.71%	15.21%
Russel	2,097.44	0.02%	5.42%	3.47%
DJIA	40,736.96	0.23%	1.99%	8.09%
Europe				
FTSE 100	8,205.98	0.78%	2.04%	6.11%
DAX	18,265.92	0.96%	3.39%	9.04%
Euro Stoxx 50	4,747.20	0.66%	4.25%	6.99%
CAC 40	7,407.55	0.24%	2.93%	1.80%
ASIA				
Philippines	6,984.63	0.01%	1.26%	8.29%
Indonesia	7,761.39	0.76%	1.18%	6.72%
Australia	8,011.94	0.30%	0.99%	5.55%
Japan	36,159.16	0.16%	6.44%	8.05%
Malaysia	1,660.35	0.54%	1.10%	1.14%
Korea	2,523.43	0.49%	5.64%	4.97%
China	2,744.19	0.28%	3.45%	7.76%
Hong Kong	17,234.09	0.22%	4.20%	1.10%
Thailand	1,428.03	0.22%	5.07%	0.86%

	Last	%Chg	%MTD	%YTD
Dollar Index	101.68	0.12%	-0.02%	0.34%
EURO/USD	1.10	0.01%	-0.24%	-0.16%
USD/THB	33.75	0.60%	0.33%	1.16%
Gold Spot	2,516.67	0.00%	0.53%	21.99%

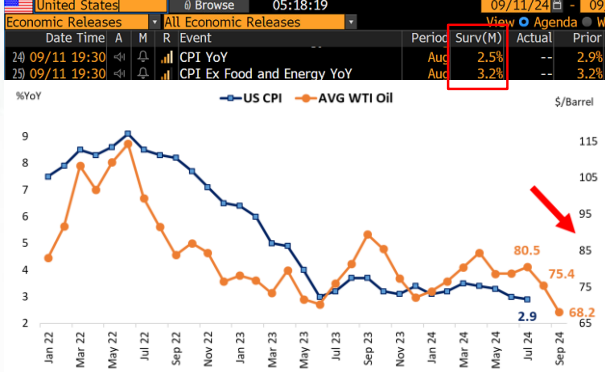
*ค่าลบ หมายถึงค่าเงินอ่อนค่า

	Last	%Chg	%MTD	%YTD
BOND (US)				
2 Year	3.59	-2.04%	-8.23%	-15.43%
5 Year	3.42	-1.82%	-7.55%	-11.02%
10 Year	3.64	-1.57%	-6.69%	-6.10%
BOND (TH)				
1 Year TH	2.28	0.06%	-0.08%	3.88%
10 Year TH	2.56	0.00%	-0.03%	-5.15%

	Last	%Chg	%MTD	%YTD
BAD1	1958	0.88%	7.44%	16.49%
Newcastle Coal	135.6	-2.22%	-5.4%	-10.07%
Cotton	68.08	0.80%	-2.5%	5.95%
Natural Gas	2.232	2.86%	4.99%	8.60%
กากสับเหลือง	317.5	2.1%	1.49%	6.07%
ยางแห้ง	182.2	-0.76%	1.8%	6.72%
Sugar	18.78	0.3%	0.8%	9.32%
ถ่านหิน	260.9	-0.86%	-5.2%	0.72%
ถ่านลิ่ง	997.25	2.44%	-0.28%	9.95%
Brent	69.19	-3.69%	-12.0%	-0.19%
WTI	65.75	-4.1%	-10.6%	-8.23%

ที่มา: BLOOMBERG, สายงานวิจัย บล. เอเชีย พลัส

ราคาน้ำมันชะลอตัว หุนเงินเพื่อ US ปรับตัวลดลง



ที่มา: BLOOMBERG, สายงานวิจัย บล. เอเชีย พลัส

ในขณะเดียวกัน การเข้าสู่วัฏจักรดอกเบี้ยขาลงมีสัญญาณที่ชัดเจนขึ้น สะท้อนจาก BOND YIELD 10Y สหรัฐฯ ร่วงลงมาเหลือ 3.64% ทำจุดต่ำสุดใหม่รอบ 15 เดือน โดยการประชุม FED รอบ 18 ก.ย. 67 CONSENSUS คาดการณ์ว่าจะเริ่มปรับลดดอกเบี้ยลงครั้งแรกของปีนี้ 25 BPS. สู่ระดับ 5.25%

รวมทั้ง ECB มีแนวโน้มปรับลดดอกเบี้ยลงมาต่อเนื่องในปีี้ โดยครั้งแรกเดือน มิ.ย. (จาก 4.0% → 3.75%) และครั้งที่ 2 ซึ่งจะประชุมในวันพรุ่งนี้ (12 ก.ย. 67) CONSENSUS คาดการณ์ว่าจะปรับลดดอกเบี้ยลงอีก 25 BPS. สู่ระดับ 3.25%

MARKET TALK

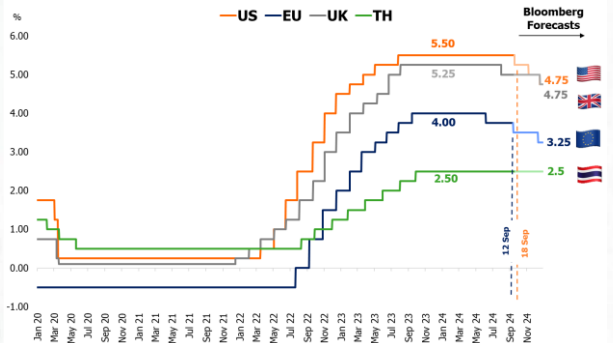
กลยุทธ์การลงทุน

US BOND YIELD 10Y ทำจุดต่ำสุดใหม่รอบ 15 เดือน



ที่มา: TRADINGVIEW, สายงานวิจัย น. เอเชีย พลัส

คาดการณ์ ECB-FED ลดดอกเบี้ยในเดือน ก.ย. ปี



ที่มา: BLOOMBERG, สายงานวิจัย น. เอเชีย พลัส

สรุปราคาน้ำมันชะลอลง สะท้อนถึงความกลัวเรื่อง RECESSION ที่ซ่อนอยู่ ขณะที่เงินเฟ้ออยู่ภายใต้การควบคุม ส่วนเป็นปัจจัยหนุนของการเข้าสู่วัฏจักรดอกเบี้ยขาลง

ยอดนำเข้าจีน อาจชะลอลง กดดันส่งออกไทย เล่นหุ้นรับบาทแข็งค่า

หลังเกิดความคาดหวังการใช้นโยบายทางการเงินแบบผ่อนคลายนานขึ้นทั้งใน FED และ ECB หนุนให้เปิดเงินไหลออกจากประเทศดังกล่าว และเห็นการไหลเข้าสู่ตลาดหุ้นฝั่งเอเชียมากขึ้น โดยเฉพาะไทยที่สะท้อนผ่านค่าเงินบาทที่แข็งค่าแรง 8.5%QTD จาก 36.75 บาท/เหรียญ สู่ระดับ 33.65 บาท/เหรียญ

ค่าเงินบาทอยู่ในโซนแข็งต่อ



ที่มา:TQ PROFESSIONAL, สายงานวิจัย น. เอเชีย พลัส

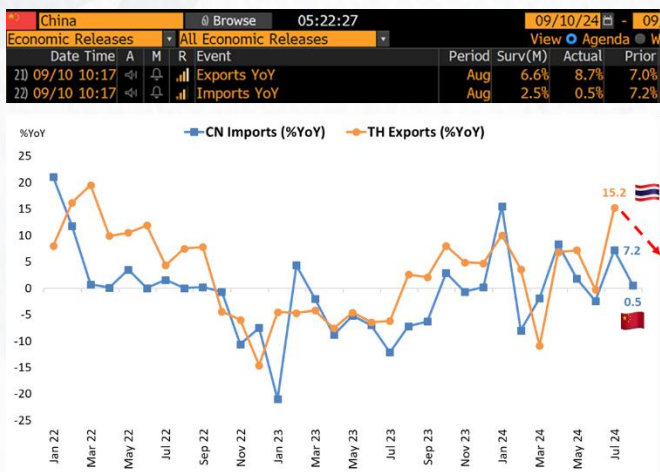
ขณะที่อีก 1 ปัจจัยหนุนค่าเงินบาทแข็งค่า คือ ตัวเลขส่งออก/นำเข้าของจีน ที่รายงานออกมาวันนี้ โดยยอดส่งออกพุ่งขึ้น 8.7%YOY(ดีกว่าที่คาด 6.6%YOY) แต่ยอดนำเข้าเพิ่มขึ้นเพียง 0.5%YOY(แย่กว่าที่คาด 2.5%YOY) ซึ่งอาจสะท้อนต่อยอดส่งออกไทยในอนาคต เนื่องจากจีนเป็นประเทศคู่ค้าอันดับต้นๆของไทย และไทยมีมูลค่า

MARKET TALK

กลยุทธ์การลงทุน

ส่งออกไปจีนเป็นอันดับ 1 ซึ่งจากสถิติในอดีตบ่งชี้ว่า ตัวเลขยอดนำเข้าจีน กับยอดส่งออกไทย มีค่าสหสัมพันธ์ หรือ CORRELATION สูงถึง 0.62

ยอดนำเข้าจีน ส.ค. 67 เพิ่มขึ้นแค่ +0.5% YOY อาจสะท้อนต่อส่งออกไทย



ที่มา: BLOOMBERG, สายงานวิจัย บล. เอเชีย พลัส

ดัชนีกลยุทธ์การลงทุนในช่วงเวลานี้ จึงเน้นไปที่หุ้นได้ประโยชน์จากค่าเงินบาทที่แข็งค่าขึ้น โดยหุ้นที่คาดได้ประโยชน์ คือ GPSC, BGRIM, GULF, TFG, TVO

หาหุ้นเด่นหน้าต่อ หลังจาก SET ขึ้นมาแรง

หลังจากได้นายกฯ คนที่ 31 เกือบ 1 เดือน (16 ส.ค. – 10 ก.ย.) พร้อมกับมีประเด็นกองทุนวายุภักษ์เข้ามา หนุนให้ FUND FLOW ต่างชาติไหลเข้าตลาดหุ้นไทย 3.2 หมื่นล้านบาท (โดยต่างชาติซื้อทางตรง 1.5 หมื่นล้านบาท และซื้อผ่าน NVDR 1.7 หมื่นล้านบาท) ผลักดันให้ SET INDEX ปรับตัวขึ้นได้แรง 138 จุด หรือ 10.7%

ปัจจุบันมีปัจจัยกดดันให้ SET INDEX ที่ขึ้นมาแรงมีโอกาสย่อตัวลงมาบ้าง จาก 2 ประเด็น

1. ต่างชาติเริ่มชะลอการซื้อหุ้นไทยในวานนี้ โดยซื้อทางตรงเหลือเพียง 560 ล้านบาท แต่ขายผ่าน NVDR -743 ล้านบาท หากแรงซื้อต่างชาติชะลอ อาจทำให้เกิดช่องว่างการเติมเม็ดเงินใหม่เข้าสู่ตลาดเพิ่มเติม ก่อนกองทุนวายุภักษ์จะเข้ามาหนุนตลาดในเดือน ต.ค. 67
- 2.ราคาน้ำมันวานนี้ลงแรง -3.7% ทำจุดต่ำสุดในรอบ 16 เดือน และ -19% QTD จากความกังวลเศรษฐกิจโลกชะลอตัว อาจกดดันราคาหุ้นอิงน้ำมันที่มีสัดส่วนราว 1 ใน 3 ของตลาด และยิ่งขึ้นมาแรงย่อตัวลงได้ อาทิ หลังจากได้นายกคนใหม่ (16 ส.ค. – 10 ก.ย.) ราคาหุ้น IRPC ขึ้น 20.7%, BCP 17.7%, BSRC 10.8% TOP 6.9% ขณะที่ราคาน้ำมันย่อตัวลงมา -15.1%

MARKET TALK

กลยุทธ์การลงทุน

ราคาน้ำมันปรับตัวลงอย่างมีนัยสำคัญ



ที่มา: TRADINGVIEW, สายงานวิจัย บล. เอเชีย พลัส

อย่างไรก็ตามยังมีหุ้นที่ได้ SETIMENT เชิงบวก มีโอกาสขึ้นต่อ หลังจาก SET ขึ้นมาแรง
แนะนำ

1. หุ้น ANTI-OIL -> TESCO, GPSC, BGRIM, GULF, AAV, BA, RCL, PSL
2. BOND YIELD US ลง -> MTC, SAWAD, TIDLOR, GPSC, BGRIM, GULF, TFG, TVO

ANTI-CORRUPTION PROGRESS INDICATOR

คำอธิบายผลการประเมินแต่ละระดับ

ระดับที่ 1 มีนโยบาย (Committed)

มีคำมั่นหรือมติคณะกรรมการในเรื่องการดำเนินธุรกิจที่จะไม่มีส่วนเกี่ยวข้องกับการทุจริตและการดูแลให้บริษัทปฏิบัติตามกฎหมายที่เกี่ยวข้อง

ระดับที่ 2 ประกาศเจตนา (Declared)

มีการประกาศเจตนาเป็นแนวร่วมปฏิบัติของภาคเอกชนไทยในการต่อต้านการทุจริต (CAC) หรือโครงการต่อต้านการทุจริตที่กำหนดให้องค์กรต้องมีกระบวนการในตนเองเดียวกัน

ระดับที่ 3 มีมาตรการป้องกัน (Established)

มีมาตรการป้องกัน การประเมินความเสี่ยง การสื่อสารและฝึกอบรมแก่พนักงาน รวมทั้งการดูแลให้มีการดำเนินการและการทบทวนความเหมาะสมของมาตรการอย่างสม่ำเสมอ

ระดับที่ 4 ได้รับการรับรอง (Certified)

มีการสอบทานจากคณะกรรมการตรวจสอบหรือผู้สอบบัญชีที่สำนักงาน ก.ส.ต. ให้ความเห็นชอบ และได้รับการรับรองหรือผ่านการตรวจสอบเพื่อให้ความเชื่อมั่นอย่างเป็นทางการจากหน่วยงานภายนอก (เช่น CAC)

ระดับที่ 5 ขยายผลสู่ผู้ที่เกี่ยวข้อง (Extended)

มีการขยายผลการดำเนินนโยบายต่อต้านการทุจริตสู่ผู้ที่เกี่ยวข้องในห่วงโซ่อุปทาน และการเปิดเผยข้อมูลเกี่ยวกับกรณีการทุจริตที่เกิดขึ้น

เปิดเผยบ้างแต่ไม่เปิดเผยที่ชัดเจน

ไม่เปิดเผยหรือไม่เปิดเผย

CG SCORE: การจัดอันดับบรรษัทภิบาล

คำอธิบายผลการประเมินแต่ละระดับ

ระดับคะแนน 5 (90-100) : ดีเลิศ



ระดับคะแนน 4 (80-89) : ดีมาก



ระดับคะแนน 3 (70-79) : ดี



NR. : ไม่ปรากฏชื่อในรายงาน CGR

"Disclaimer: การเปิดเผย (ก) ผลสำรวจในเรื่องการกำกับดูแลกิจการ (Corporate Governance Report) ที่จัดทำโดยสมาคมส่งเสริมสถาบันกรรมการบริษัทไทย (IOD) และ (ข) ผลการประเมินดัชนีชี้วัดความคืบหน้าการป้องกันการมีส่วนเกี่ยวข้องกับการทุจริตคอร์รัปชัน (Anti-Corruption Progress Indicators) ที่จัดทำโดยสถาบันที่เกี่ยวข้อง ซึ่งมีการเปิดเผยโดยสำนักงานคณะกรรมการกำกับหลักทรัพย์และตลาดหลักทรัพย์นี้ เป็นการสำรวจและประเมินโดยสมาคมหรือสถาบันที่เกี่ยวข้องจากข้อมูลที่ได้รับจากบริษัทจดทะเบียนตามที่บริษัทจดทะเบียนได้ระบุใน (ก) แบบแสดงข้อมูลตามหลักเกณฑ์ Corporate Governance Report of Thai Listed Companies (CGR) ประจำปี และ (ข) แบบแสดงข้อมูลเพื่อการประเมิน Anti-Corruption ซึ่งได้อ้างอิงข้อมูลมาจากแบบแสดงรายการข้อมูลประจำปี (แบบ 56-1) รายงานประจำปี (แบบ 56-2) หรือในเอกสารและหรือรายงานอื่นที่เกี่ยวข้องของบริษัทจดทะเบียนนั้น แล้วแต่กรณี โดยเป็นการสำรวจและประเมินจากข้อมูลของบริษัทจดทะเบียนที่มีการเปิดเผยต่อสาธารณะ และเป็นข้อมูลที่ผู้ลงทุนทั่วไปสามารถเข้าถึงได้ และเป็นการดำเนินการตามนโยบายของสำนักงานคณะกรรมการกำกับหลักทรัพย์และตลาดหลักทรัพย์

ทั้งนี้ ผลการสำรวจหรือผลการประเมินดังกล่าวเป็นการนำเสนอในมุมมองของ IOD หรือสถาบันที่เกี่ยวข้องซึ่งเป็นบุคคลภายนอก โดยมีได้เป็นการประเมินการปฏิบัติตามของบริษัทย่อยในตลาดหลักทรัพย์แห่งประเทศไทย และมีได้ใช้ข้อมูลภายในเพื่อการประเมินแต่อย่างใด

เนื่องจากผลสำรวจหรือผลการประเมินดังกล่าวเป็นเพียงผลสำรวจหรือผลการประเมิน ณ วันที่ปรากฏในผลสำรวจหรือผลการประเมินเท่านั้น ดังนั้น ผลสำรวจหรือผลการประเมินจึงอาจเปลี่ยนแปลงได้ภายหลังวันดังกล่าว หรือเมื่อข้อมูลที่เกี่ยวข้องมีการเปลี่ยนแปลง ทั้งนี้ บริษัทหลักทรัพย์ [] มิได้ยืนยัน ตรวจสอบ หรือรับรองความถูกต้องครบถ้วนของผลสำรวจหรือผลการประเมินดังกล่าวแต่อย่างใด"

CORPORATE GOVERNANCE

AAAA	AAV	CMBT	INTUCH	PG	SNPP	TSC	LIT	2S	SKN
	ACE	CIVL	IRC	PJW	SNP	TSTE	MOONG	AAI	SORKON
	ACG	CK	IRPC	PLANB	SO	TSTH	NCL	AIE	SSP
	ADVANC	CKP	ITC	PLAT	SPALI	TTA	NDR	ALUCON	SST
	AE	CM	ITEL	PLUS	SPC	TTB	PDG	AMR	STANLY
	AEONTS	CNT	IVL	PM	SPCG	TTCL	PEER	APURE	SUPER
	AGE	COM7	JAS	POLY	SPI	TTW	PHOL	ASIA	SVOA
	AH	CPALL	JTS	PORT	SPRC	TVH	PIMO	ASIAN	TCC
	AHC	CPAXT	KBANK	PPP	SSC	TVO	PPS	ASIMAR	TEKA
	AIT	CPF	KCE	PR9	SSF	TWPC	PTC	AURA	TFM
	AJ	CPI	KEX	PRG	SSSC	UAC	SECURE	BR	TPOLY
	AKR	CPL	KKP	PRM	STA	UBC	SELIC	BSBM	TRU
	ALLA	CPN	KSL	PRTR	STEC	UP	SENX	BSRC	TRUBB
	ALT	CPW	KITB	PSH	STGT	UFF	SFT	BTG	TSE
	AMARIN	CRC	KTC	FSL	STI	UPOIC	SGF	CEN	VRANDA
	AMATA	CSC	LALN	PT	SJC	UV	SICT	CGH	WAVE
	AMATAV	CSS	LANNA	PTT	SUN	YGI	SR	CH	WFX
	ANAN	CV	LH	PTTEP	SUSCO	VIBHA	STC	CI	WIK
	AOT	DCC	LHFG	PTTGC	SUTHA	VIH	TACC	CMC	WIN
	AP	DDD	LOXLEY	Q-CON	SVI	WACOAL	THANA	CSP	WP
	APCO	DELTA	LPN	QH	SVT	WGE	TM	EKH	AS
	APCS	DEMCO	LRH	QTC	SYMC	WHA	TMC	ESTAR	ARIN
	ASEFA	DMT	LST	RATCH	SYNEX	WHAUP	TNDT	EVER	ASN
	ASK	DOHOME	M	RBF	SYNTEC	WICE	TPS	FORTH	CHIC
	ASP	DRT	MAJOR	RPH	TAE	XPG	TQR	FTI	CIG
	ASW	DUSIT	MALEE	RS	TCAP	ZEN	TRT	GEL	COMAN
	AWC	* EA	MATCH	RT	TCMC	ABM	TRV	GPI	DOD
	AYUD	EASTW	MBK	S	TEAMG	ADB	TURTLE	HUMAN	DPANT
	B	ECL	MC	S&J	TEGH	ADD	TVDH	IHS	DV8
	BA	EE	M-CHAI	SA	TFG	AF	TVT	INSET	EFORL
	BAFS	EGCO	MCOT	SABINA	TFMAMA	AIRA	UBIS	IT	FSMART
	BAM	EPG	MEGA	SAK	TGE	AKP	UKEM	J	HEALTH
	BANPU	ERW	MFC	SAMART	TGH	AMA	VCOM	JDF	JCKH
	BAY	ETC	MFEC	SAMTEL	THANI	ARIP	VL	JMART	JUBILE
	BBGI	FE	MINT	SAPPE	THCOM	ARROW	WINMED	KBAR	K
	BBL	FN	MONO	SAT	THP	ATP30	WINNER	KGI	KK
	BCH	FPT	MSC	SBNEXT	THRE	AUCT	YUASA	KIAT	KWM
	BCP	FSX	MST	SC	THREL	BBK		KISS	LDC
	BCPG	GBX	MTC	SCB	TIDLOR	BC		OGC	MEB
	BDMS	GC	MTI	SCC	TIPH	BOL		PAF	META
	BEC	GENCO	NC	SCCC	TISCO	BTC		PCC	MGT
	BEM	GFPT	NCH	SCG	TK	BTW		PEACE	MITSIB
	BEYOND	GGC	NER	SCGP	TKN	CHEWA		MICRO	PRI
	BGC	GLAND	NKI	SCM	TKS	CHEWA		MK	PROEN
	BGRIM	GLOBAL	NOBLE	SDC	TKT	COLOR		NCAP	PROS
	BH	GPSC	NRF	SEAFOD	TLI	CRD		NOVA	PROUD
	BIZ	GRAMMY	NTV	SEAOL	TMD	ECF		PIN	PSCT
	BJC	GULF	NVD	SENA	TMT	ETE		POS	SALÉE
	BJCHI	GUNKUL	NWR	SGC	TNITY	FLOYD		PREB	SANKO
	BKIH	HANA	NYT	SGP	TNL	FPI		PRIME	SONIC
	BLA	HENG	OCC	SHR	TNR	FVC		PTECH	SPVI
	BPP	HMPRO	ONEE	SIRI	TOA	GCAP		PYLON	STP
	BRI	HTC	OR	SIS	TOG	HARN		RCL	SWC
	BRR	ICC	ORI	SITHAI	TOP	HPT	VL	ROCTEC	TMILL
	BTS	ICHI	OSP	SJWD	TPBI	MH		SCJ	TNP
	BWG	ICN	PAP	SKR	TPCS	IND		SCN	TPLAS
	CBG	II	PATO	SM	TIPLI	IP		SE	XO
	CENTEL	ILINK	PB	SMPC	TIPOP	KTMS		SE-ED	
	CFRESH	ILM	PCSGH	SMT	TOM	KUMWEL		SFLEX	
	CHASE	INET	PDJ	SNC	TRUE	KUN		SINGER	

ที่มา: Setsmart, กสธ.

ANTI-CORRUPTION PROGRESS INDICATOR

AAAA	AMANA	SMIT	LIBA	CERTIFIED	2S	CPF	JKN	PK	SNP	TU	DECLARED
	AMC	SOLAR	UMS	2S	AAI	CPI	JR	PL	SORKON	TVDH	ACE
	ASAP	STECH	WARRIX	ADVANC	CPL	JTS	PLANB	SPACK	TVO	ALT	
	BCT	STPI	YONG	AE	CPN	KASET	PLANET	SPALI	TWPC	AMC	
	BIG	TC	ZGA	AF	CPW	KBANK	PLAT	SPC	UBE	ASW	
	BIOTEC	TEAM		AH	CRC	KBS	PM	SPI	UBIS	BLAND	
	CCET	TFI		AI	CSC	KCAR	PPP	SPRC	UEC	BTG	
	CHARAN	TKC		AIE	DCC	KCCAMC	PPPM	SRICHA	UKEM	BYD	
	CHAYO	TPA		AIRA	DELTA	KCE	PPS	SSF	UOBKH	CAZ	
	CHOTI	TPAC		AJ	DEMCO	KGEN	PR9	SSP	UV	CBG	
	CITY	TRITN		AKP	DIMET	KGI	PREB	SSSC	VCOM	CV	
	CMAN	UMI		AMA	DOHOME	KKP	PRG	SST	VGI	DEXON	
	OMR	UTP		AMANA	DURT	KSL	PRINC	STA	VIH	DMT	
	CRANE	VARO		AMATA	DUSIT	KTB	PRM	STGT	WACOAL	EKH	
	CNT	VPO		AMATAV	EA	KTC	PROS	STOWER	WHA	FSX	
	DTCENT	W		AP	EASTW	L&E	PSH	SUSCO	WHAUP	GLOBAL	
	EASON	WORK		APCS	ECF	LANNA	PSL	SVI	WICE	GREEN	
	FNS	WPH		AS	EGCO	LHFG	PSTC	SYMC	WIKI	ICN	
	FTE	24CS		ASIAN	EP	LHK	PT	SYNTEC	XO	IHL	
	GFT	AMARC		ASK	EPG	LPN	PTECH	TAE	YUASA	ITC	
	GUS	APP		ASP	ERW	LRH	PTG	TAKUNI	ZEN	J	
	GYT	BE8		AWC	ESTAR	M	PTT	TASCO	ZIGA	JMART	
	HTECH	BLESS		AYUD	ETC	MAJOR	PTTEP	TCAP		JMT	
	INGRS	BSM		B	ETE	MALEE	PTTGC	TCMC		LEO	
	INSURE	BVG		B	FNS	MATCH	PYLON	TFG		LH	
	JCK	CAZ		BAM	FPI	MBAX	Q-CON	TFI		MENA	
	JMT	DHOUSE		BANPU	FPT	MBK	QH	TFMAMA		MITSIB	
	JR	GTB		BAY	FSMART	MC	QLT	TGE		MODERN	
	KBS	GTV		BBGI	FTE	MCOT	QTC	TGH		NER	
	L&E	HL		BBL	GBX	META	RABBIT	THANI		NEX	
	LEE	IG		BCH	GC	MFC	RATCH	THCOM		OSP	
	MENA	IRCP		BCP	GCAP	MFEC	RML	THIP		PEER	
	MJ	TNS		BCPG	GEL	RMS	RLS	THRE		PLUS	
	MOSHI	JSP		BE8	GFPT	MINT	RVI	THRE		POLY	
	NATION	KGEN		BEC	GGC	MONO	SBJ	TIDLOR		POS	
	NNCL	KUL		BEYOND	GJS	MOONG	SAAM	TPCO		PRIME	
	NSL	MASTER		BGC	GPI	MSC	SABINA	TISCO		PROEN	
	NV	MBAX		BGRIM	GPSC	MST	SAK	TKS		PRTR	
	OGC	MEB		BKI	GSTEEL	MTC	SAPPE	TKT		RBF	
	PAF	META		BLA	GULF	MTI	SAT	TMD		RT	
	PCC	MGT		BPP	GUNKUL	NATION	SC	TMILL		SA	
	PEACE	MITSIB		BRR	HANA	NCAP	SCC	TMT		SANKO	
	PK	MUD		BSBM	HARN	NEP	SCCC	TNITY		SCB	
	PL	NPX		BTC	HENG	NKI	SCG	TNL		SENX	
	PLE	PLANET		BTS	HMPRO	NOBLE	SCGP	TNP		SFLEX	
	PMTA	PPM		BWG	HTC	NRF	SCM	TNR		SIS	
	PRAKIT	PRAPAT		CEN	ICC	NWR	SCN	TOP		SKE	
	PRECHA	PSG		CENTEL	ICHI	OCC	SEAOL	TGG		SM	
	PRN	READY		CFRESH	IFS	OCG	SE-ED	TOPP		SVOA	
	RABBIT	RWI		CGH	III	OR	SELIC	TPA		TBN	
	RJH	SAAM		CHEWA	ILINK	ORI	SENA	TPCS		TEGH	
	RSP	SAF		CHOTI	ILM	PAP	SGC	TRT		TIPH	
	S11	SMART		CHOW	INET	PATO	SGP	TRU		TKN	
	SAMCO	SMD		CIG	INOX	PE	SIRI	TSC		TPAC	
	SAWAD	SPA		CIMBT	INSURE	PCSGH	SITHAI	TSJ		TPLAS	
	SCAP	SVR		CM	INTUCH	PDG	SKR	TSTE		TOM	
	SCP	TIGER		CMC	IRPC	PDJ	SMIT	TSTH		TRUE	
	SIAM	TITLE		COM7	ITEL	PG	SMK	TTA		W	
	SKE	TMI		CPALL	IVL	PHOL	SMPC	TTB		WPH	
	SKY	TNH		CPAXT	JAS	PIMO	SNC	TTCL		XPG	

* บริษัทหรือกรรมการหรือผู้บริหารของบริษัทที่มีข่าวด้านการกำกับดูแลกิจการ เช่น การกระทำผิดเกี่ยวกับหลักทรัพย์ การทุจริต คอร์รัปชัน เป็นต้น ซึ่งการใช้ข้อมูล CGR ควรตระหนักถึงข่าวดังกล่าวประกอบด้วย