

MARKET TALK

กลยุทธ์การลงทุน



มองดี

เรามีมุมมองเชิงบวกต่อทิศทางของ SET INDEX โดยสถานการณ์ปัจจุบันเป็นภาวะที่ FUNDAMENTAL และ FUND FLOW เข้ามาเป็นแรงขับเคลื่อนพร้อมกัน โดยในมุมมอง FUNDAMENTAL ล่าสุดกระทรวงการคลังประเมินว่า GDP GROWTH ปี 2567 น่าจะเติบโต 3% YOY ซึ่งหมายความว่า 2H67 มีโอกาสโตแตะระดับ 4% ในมุมมองกำไรบริษัทจดทะเบียนคาดว่าจะ 2H67 น่าจะเติบโต 11% จาก 1H67 และโต 27% YOY ส่วนในมุมมอง FUND FLOW ในสัปดาห์นี้คาด FED น่าจะปรับลดดอกเบี้ย ล่าสุดเสียงส่วนใหญ่ใน FEDWATCH TOOL คาดลดดอกเบี้ย 0.5% ซึ่งน่าจะทำให้ FLOW จากต่างชาติไหลเข้าบ้านเรา ขณะที่วันนี้จะมีการเปิดจองกองทุนวายุภักษ์ ซึ่งน่าจะเป็นจุดเริ่มต้นให้เห็นเบ็ดเงินก้อนใหม่จากสถาบันในประเทศไหลเข้าตลาดหุ้น

ประเมินว่าการพักฐานของ SET INDEX ในรอบสั้นๆ น่าจะใกล้จบลง ส่วนภาพในระยะกลางเชื่อว่าอยู่ในขาขึ้น วันนี้คาดกรอบ 1415 – 1440 จุด หุ้น TOP PICK วันนี้เลือก ADVANC, CK และ SCC

28 หุ้นกำไร 2H67 เติบโตโดดเด่น

Stock	Recommend	หุ้นกำไร 2H67	เติบโต HOH และ YOY	%YoY	%HOH	%Ytd	ESG Rating
TRUE	Outperform	1,034	turnaround	turnaround	107.9%	-	-
IRPC	Neutral	2,512	turnaround	109.3%	-16.3%	AA	-
TU	Outperform	5,560	turnaround	34.5%	0.7%	-	-
SCC	Neutral	17,131	741.5%	79.3%	-21.2%	AAA	-
BCPG	Neutral	3,919	471.5%	32.7%	-19.3%	AA	-
BBGI	Neutral	381	174.3%	38.7%	71.9%	AA	-
GUNKUL	Neutral	1,452	103.3%	284.8%	-5.7%	AA	-
BGRIM	Neutral	1,982	70.5%	126.4%	-15.6%	AAA	-
TASCO	Outperform	792	58.1%	540.9%	9.1%	-	-
CKP	Outperform	1,862	43.7%	turnaround	13.5%	AAA	-
SSP	Neutral	813	41.0%	48.7%	-25.6%	-	-
CK	Outperform	1,720	39.3%	82.3%	-4.8%	A	-
AMATA	Neutral	2,119	32.0%	105.0%	-6.9%	AAA	-
SCGP	Neutral	6,381	26.0%	0.8%	-23.6%	AAA	-
CPAXT	Outperform	10,615	20.1%	27.9%	18.5%	AAA	-
MAJOR	Outperform	894	18.7%	39.9%	2.0%	AA	-
BEM	Outperform	3,949	14.7%	13.4%	0.6%	AA	-
BH	Outperform	8,099	13.8%	6.8%	23.4%	-	-
BDMS	Outperform	16,279	12.9%	19.7%	5.4%	AA	-
GULF	Outperform	17,360	12.3%	10.7%	26.4%	AA	-
CRC	Neutral	8,629	12.1%	25.3%	-22.6%	AAA	-
MTC	Outperform	5,688	8.3%	0.7%	11.7%	A	-
ANI	Neutral	750	6.5%	25.0%	-34.8%	-	-
PLANB	Outperform	1,026	5.3%	30.6%	-7.9%	AA	-
HMPRO	Neutral	6,700	4.8%	0.9%	-8.5%	AA	-
PR9	Outperform	642	4.7%	15.3%	28.1%	AAA	-
SAWAD	Neutral	5,240	2.3%	7.4%	12.0%	BBB	-
BCH	Neutral	1,471	0.7%	46.7%	-22.8%	AA	-

ที่มา: SET, สายงานวิจัย บล. เอเชีย พลัส

🕒 16 กันยายน 2567

Support & resistance

แนวรับ 1,410-1,415 จุด
แนวต้าน 1,435-1,440 จุด

top picks

ADVANC FV@B 277.00
CK FV@B 27.00
SCC FV@B 320.00

Research Division

บริษัทหลักทรัพย์ เอเชีย พลัส

เกิดศักดิ์ ทวีธีระธรรม, CISA

นักวิเคราะห์ปัจจัยพื้นฐานด้านตลาดทุน และทางเทคนิค
เลขทะเบียนนักวิเคราะห์: 004132

ภราดร เตียรณปราโมทย์

นักวิเคราะห์ปัจจัยพื้นฐานด้านหลักทรัพย์
เลขทะเบียนนักวิเคราะห์: 075365

ภวัต ภัทรพงษ์

นักวิเคราะห์ปัจจัยพื้นฐานด้านหลักทรัพย์
เลขทะเบียนนักวิเคราะห์: 117985

สิริลักษณ์ พันธรงค์

ผู้ช่วยนักวิเคราะห์

ข้อมูลในเอกสารฉบับนี้ รวบรวมมาจากแหล่งข้อมูลที่เชื่อถือได้ อย่างไรก็ดี บริษัทหลักทรัพย์ เอเชีย พลัส จำกัด ไม่สามารถที่จะยืนยันหรือรับรองความถูกต้องของข้อมูลเหล่านี้ได้
ไม่ว่าประการใดๆ บทวิเคราะห์ในเอกสารนี้ จัดทำขึ้นโดยอ้างอิงหลักเกณฑ์ทางวิชาการเกี่ยวกับหลักการวิเคราะห์ และไม่ได้เป็นการชี้นำ หรือเสนอแนะให้ซื้อหรือขายหลักทรัพย์ใดๆ
การตัดสินใจซื้อหรือขายหลักทรัพย์ใดๆ ของผู้อ่าน ไม่ว่าจะเกิดจากการอ่านบทความในเอกสารนี้หรือไม่ก็ตาม ล้วนเป็นผลจากการใช้วิจารณญาณของผู้อ่าน โดยไม่มีส่วน
เกี่ยวข้องหรือพัวพันใดๆ กับ บริษัทหลักทรัพย์ เอเชีย พลัส จำกัด ไม่ว่ากรณีใด



MARKET TALK

กลยุทธ์การลงทุน

สัญญาณดอกเบี้ยขาลงแจ่มชัด

การเร่งขึ้นอัตราดอกเบี้ยของธนาคารกลางทั่วโลกในช่วง 1-2 ปีที่ผ่านมา ได้กดดันเงินเพื่อหลายประเทศชะลอตัวลงเรื่อยๆ ทำให้ล่าสุดเริ่มเห็นภาพของการเดินทางนโยบายการเงินแบบผ่อนคลายนมากขึ้น นำโดยยุโรปที่ในปีนี้อาจลดดอกเบี้ยไปแล้ว 2 ครั้ง รวม 0.5% สู่ระดับ 3.5% หลังเงินฟัลงมาต่ำกว่า 3%

การเปลี่ยนแปลงดอกเบี้ย และดอกเบี้ยที่แท้จริงของแต่ละประเทศ

Country	ขึ้น-ลง ดอกเบี้ย (ครั้ง)			% การขึ้น-ลง ดอกเบี้ย			ดอกเบี้ยนโยบายปัจจุบัน (%)	เงินเฟ้อปัจจุบัน (%)	ดอกเบี้ยที่แท้จริง (ดอกเบี้ย-เงินเฟ้อ) (%)
	2565	2566	2567	2565	2566	2567			
Advance Economies									
US	▲ 7	▲ 4	▬ 0	4.25%	1.0%	0.0%	5.5%	2.5%	3.0%
UK	▲ 8	▲ 5	▼ -1	3.25%	1.75%	-0.25%	5.0%	2.2%	2.8%
EU	▲ 4	▲ 6	▼ -2	2.5%	2.0%	-0.50%	3.5%	2.2%	1.3%
JP	▬ 0	▬ 0	▲ 2	0.0%	0.0%	0.2%	0.3%	2.8%	-2.6%
Emerging Market and Developing Economies									
ID	▲ 5	▲ 2	▲ 1	2.0%	0.5%	0.25%	6.3%	2.1%	4.1%
PH	▲ 7	▲ 3	▼ -1	3.5%	1.0%	-0.25%	6.3%	3.3%	3.0%
IN	▲ 1	▲ 5	▬ 0	2.25%	0.25%	0.0%	6.5%	3.7%	2.9%
TH	▲ 3	▲ 5	▬ 0	0.75%	1.25%	0.0%	2.5%	0.4%	2.2%
MY	▲ 4	▲ 1	▬ 0	1.0%	0.25%	0.0%	3.0%	2.0%	1.0%
CH	▼ -3	▼ -1	▼ -2	-0.35%	-0.1%	-0.35%	1.5%	0.6%	0.9%

ที่มา: BLOOMBERG, สายงานวิจัย บล. เอเชีย พลัส

ขณะที่ในสัปดาห์นี้ยังมีการประชุมธนาคารกลางอีกหลายแห่ง อาทิ

- **ประชุม FED วันที่ 18 ก.ย. 67** โดย CONSENSUS คาดว่า FED จะเริ่มลดดอกเบี้ยครั้งแรกของปีนี้ลง 0.25% สู่ 5.25% ขณะที่ผลการสำรวจของ FED WATCH TOOL เก้าในสิบส่วนใหญ่ให้การลดดอกเบี้ย 0.5% สู่ 5.0%
- **ประชุม BOE วันที่ 19 ก.ย. 67** โดย CONSENSUS คาดว่า BOE จะคงดอกเบี้ยไว้ที่ 5.0% หลังจากลดดอกเบี้ยครั้งแรกไปแล้วเมื่อช่วง ส.ค. 67
- **ประชุม BOJ วันที่ 20 ก.ย. 67** โดย CONSENSUS คาดว่า BOJ จะคงดอกเบี้ยไว้ที่ 0.25% หลังปรับขึ้นดอกเบี้ยมาแล้ว 2 ครั้งในปี

TIMELINE การประชุมธนาคารกลางต่างๆ

Country	Economic Index	Times	Date	Actual	Consensus	Older
EU	ECB Interest Rate Decision	6/2024	12 Sep 24	3.50%	3.50%	3.75%
US	FOMC Rate Decision	6/2024	18 Sep 24	-	5.25%	5.50%
UK	Bank of England Bank Rate	6/2024	19 Sep 24	-	5.00%	5.00%
JP	BOJ Policy Balance Rate	6/2024	20 Sep 24	-	0.25%	0.25%
TH	BoT Benchmark Interest Rate	5/2024	16 Oct 24	-	2.50%	2.50%

ที่มา: INVESTING, สายงานวิจัย บล. เอเชีย พลัส

ตลาดเก็งกำไรส่วนใหญ่ให้การลดดอกเบี้ย 0.5% ในการประชุม FED วันพุธนี้

MEETING DATE	CME FEDWATCH TOOL - CONDITIONAL MEETING PROBABILITIES													
	175-200	200-225	225-250	250-275	275-300	300-325	325-350	350-375	375-400	400-425	425-450	450-475	475-500	500-525
9/18/2024										0.0%	0.0%	0.0%	52.0%	48.0%
11/7/2024					0.0%	0.0%	0.0%	0.0%	0.0%	0.0%	19.3%	50.8%	30.2%	0.0%
12/18/2024	0.0%	0.0%	0.0%	0.0%	0.0%	0.0%	0.0%	0.0%	13.8%	41.6%	36.0%	8.6%	0.0%	0.0%

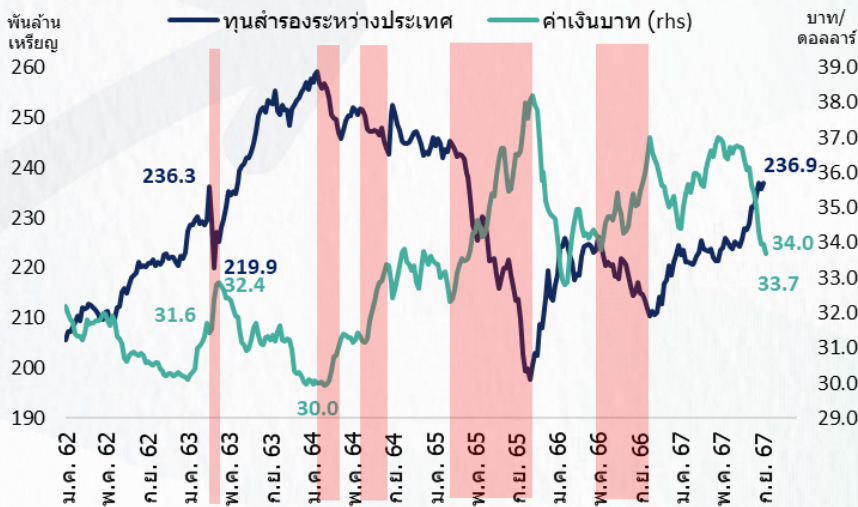
ที่มา: FED WATCH TOOL

อย่างไรก็ตามหาก FED ปรับลดดอกเบี้ยในการประชุมวันพุธนี้ เริ่มต้นด้วยอัตรา 0.5% (สูงกว่า CONSENSUS คาดการณ์ 0.25%) ประเมินว่าจะทำให้เงินบาทแข็งค่ามากขึ้นในเชิงเปรียบเทียบ อีกทั้งตามกลไกลดหนี้ให้เงินทุนสำรองระหว่างประเทศสูงขึ้น ถือเป็นปัจจัยบวกดึงดูดให้มีเงินจากต่างชาติไหลเข้าไทยเพิ่มขึ้นในระยะข้างหน้า

MARKET TALK

กลยุทธ์การลงทุน

เงินบาทแข็งค่า มักหนุนให้เงินทุนสำรองระหว่างประเทศสูงขึ้น



ที่มา: BLOOMBERG, สายงานวิจัย บล. เอเชีย พลัส

2H67 ช่วงที่ตึงของตลาดหุ้นไทย ด้วยการฟื้นตัวของ GDP และกำไร

วันศุกร์ที่ผ่านมามีมาตรการจูงใจการคลัง ได้คาดว่า GDP GROWTH ไทยปีนี้มีโอกาสแตะ 3% โดยเริ่มเห็นนโยบายต่างๆ ผลักดันออกมา ดังนี้

1. เบียดเงิน 14.5 ล้านคน ของโครงการแจกเงิน 10,000 บาท (ให้กลุ่มเปราะบางก่อน ช่วงวันที่ 25-27 และ 30 ก.ย.67)
2. เบียดเงินใหม่จากงบฯ ปี 2568 (เริ่มใช้ 1 ต.ค.67) กระตุ้นเศรษฐกิจไทยปลายปี
3. กองทุนรวมอายุเกษียณ 1 เพิ่มความเชื่อมั่นตลาดหุ้นไทย (16-20 ก.ย. เปิดจองให้กับประชาชนทั่วไป และกองทุนฯ เริ่มเข้าลงทุน 1 ต.ค. 67)

ซึ่งหาก GDP GROWTH ปีนี้โต 3% จริงดังคาด ทำให้ช่วง 2H67 จะต้องเติบโตสูงถึง 4.1%YOY ดังรูปด้านล่าง

คาดการณ์ GDP GROWTH ไทยใน 2H67

TH GDP Growth (%YoY)		
1H67	2H67F	2567F
		2.65%
	3.4%	2.65%
	3.5%	2.7%
	3.6%	2.74%
1H67 = 1.9%	3.7%	2.8%
1Q67 = 1.6%	3.8%	2.84%
2Q67 = 2.3%	3.9%	2.89%
	4.0%	2.94%
	4.1%	3.0%
	4.2%	3.04%

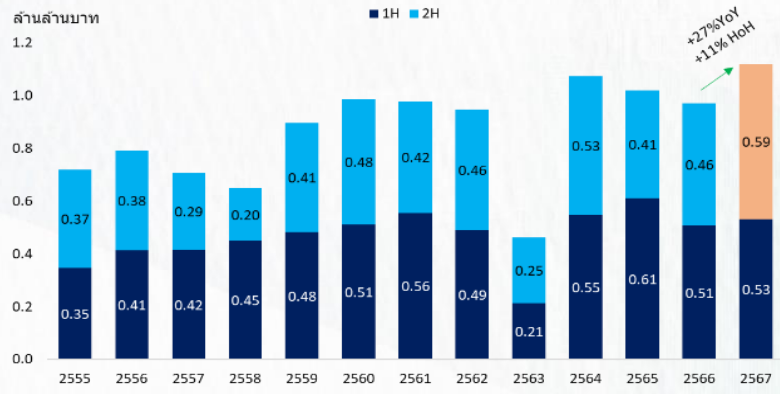
ที่มา: สายงานวิจัย บล. เอเชีย พลัส

MARKET TALK

กลยุทธ์การลงทุน

ขณะที่ในมุมมองบริษัทจดทะเบียนก็ดูดีเช่นกัน โดยกำไร 1H67 อยู่ที่ 5.3 แสนล้านบาท เติบโต 3.9%YOY ขณะที่กำไรช่วง 2H67 ประเมินมีโอกาสเติบโต 27%YOY จากฐาน 2H66 ที่ต่ำ 4.6 แสนล้านบาท อยู่ที่ระดับ 5.9 แสนล้านบาท(ซึ่งสูงกว่าระดับกำไรช่วง 2H ในอดีต)

กำไร 2H67 เติบโตเด่น 27%YOY / 11%HOH



ที่มา: SET, สายงานวิจัย บล. เอเซีย พลัส

ดังนั้น ถือว่าเป็นช่วงที่ตของตลาดหุ้นไทยนับจากนี้ และถือเป็นโอกาสสะสมหุ้นกำไร 2H67 เติบโตโดดเด่นทั้ง YOY และ HOH ดังตารางด้านล่าง

สำหรับ หุ้นที่ฝ่ายวิจัยชื่นชอบ คือ หุ้นกลุ่มดังกล่าวที่มี ESG RATING "A-AAA" และ ราคาหุ้นตั้งแต่ต้นปียังไม่ปรับตัวขึ้นแรงมากนัก อาทิ IRPC SCC BCPG GUNKUL BGRIM CK AMATA SCGP MAJOR BEM CRC PLANB HMPRO BCH เป็นต้น

28 หุ้นกำไร 2H67 เติบโตโดดเด่น

Stock	Recommend	2H67	%YoY	%HoH	%Ytd	ESG Rating
TRUE	Outperform	1,034	turnaround	turnaround	107.9%	-
IRPC	Neutral	2,512	turnaround	109.3%	-16.3%	AA
TU	Outperform	5,560	turnaround	34.5%	0.7%	-
SCC	Neutral	17,131	741.5%	79.3%	-21.2%	AAA
BCPG	Neutral	3,919	471.5%	32.7%	-19.3%	AA
BBGI	Neutral	381	174.3%	38.7%	71.9%	AA
GUNKUL	Neutral	1,452	103.3%	284.8%	-5.7%	AA
BGRIM	Neutral	1,982	70.5%	126.4%	-15.6%	AAA
TASCO	Outperform	792	58.1%	540.9%	9.1%	-
CKP	Outperform	1,862	43.7%	turnaround	13.5%	AAA
SSP	Neutral	813	41.0%	48.7%	-25.6%	-
CK	Outperform	1,720	39.3%	82.3%	-4.8%	A
AMATA	Neutral	2,119	32.0%	105.0%	-6.9%	AAA
SCGP	Neutral	6,381	26.0%	0.8%	-23.6%	AAA
CPAXT	Outperform	10,615	20.1%	27.9%	18.5%	AAA
MAJOR	Outperform	894	18.7%	39.9%	2.0%	AA
BEM	Outperform	3,949	14.7%	13.4%	0.6%	AA
BH	Outperform	8,099	13.8%	6.8%	23.4%	-
BDMS	Outperform	16,279	12.9%	19.7%	5.4%	AA
GULF	Outperform	17,360	12.3%	10.7%	26.4%	AA
CRC	Neutral	8,629	12.1%	25.3%	-22.6%	AAA
MTC	Outperform	5,688	8.3%	0.7%	11.7%	A
ANI	Neutral	750	6.5%	25.0%	-34.8%	-
PLANB	Outperform	1,026	5.3%	30.6%	-7.9%	AA
HMPRO	Neutral	6,700	4.8%	0.9%	-8.5%	AA
PR9	Outperform	642	4.7%	15.3%	28.1%	AAA
SAWAD	Neutral	5,240	2.3%	7.4%	12.0%	BBB
BCH	Neutral	1,471	0.7%	46.7%	-22.8%	AA

ที่มา: SET, สายงานวิจัย บล. เอเซีย พลัส

MARKET TALK

กลยุทธ์การลงทุน

หาหุ้น FUND FLOW ดัก ช่วงกองทุนวายุภักษ์เริ่มเปิดขาย

เดือน ก.ย. (1 – 13 ก.ย. 67) FUND FLOW ต่างชาติทยอยหุ้นในฝั่งเอเชียเหนือ โดยขาย สุกฤษี ตลาดหุ้นญี่ปุ่น -6.3 พันล้านบาท, เกาหลีใต้ -3.7 พันล้านบาท, ไต้หวัน - 4.9 พันล้านบาท แต่ไหลเข้าตลาดหุ้นในกลุ่ม TIP มากขึ้น อย่าง อินโดฯ 1.5 พันล้านบาท, ฟิลิปปินส์ 70 ล้านบาท และไทย 742 ล้านบาท

ต่างชาติซื้อขายสุทธิรายเดือนหุ้นในภูมิภาค

วันที่	ไต้หวัน	เกาหลีใต้	ญี่ปุ่น	อินโดนีเซีย	ฟิลิปปินส์	ไทย	เวียดนาม
ม.ค.67	1,433	2,254	17,148	534	80	-870	53
ก.พ.67	3,390	6,120	7,415	646	129	82	-102
มี.ค.67	-93	3,816	-14,157	506	-46	-1,145	-352
เม.ย. 67	-4,828	1,794	19,808	-1,141	-412	108	-129
พ.ค.67	2,708	-676	9,910	-881	-174	-455	-583
มิ.ย.67	1,773	3,821	-1,086	-92	-104	-950	-564
ก.ค.67	-11,562	1,240	527	411	60	-47	-324
ส.ค. 67	-2,519	-2,078	-9,821	1,847	143	-170	-131
ก.ย.67 (mtd)	-4,935	-3,724	-6,341	1,536	70	742	-92
%Mtd	-2.3%	-3.7%	-5.3%	1.8%	1.8%	4.8%	-2.5%

ที่มา: BLOOMBERG, สายงานวิจัย นล. เอเชีย พลัส (ณ 13 ก.ย. 67)

นอกจากนี้ยังเห็นต่างชาติซื้อหุ้นในกลุ่ม TIP ติดต่อกันนาน อินโดฯ ถูกซื้อสุทธิ ติดต่อกัน 13 วันทำการ 2.48 พันล้านบาท, ฟิลิปปินส์ 10 วันทำการ 70 ล้านบาท และไทย 7 วันทำการ 823 ล้านบาท

ต่างชาติยังคงซื้อหุ้นกลุ่ม TIP และไทยต่อเนื่อง

Market	Flow Net Buy	Date (Net Buy)	13/Sep	12/Sep	11/Sep	10/Sep	09/Sep	06/Sep	05/Sep	04/Sep	03/Sep	02/Sep	30/Aug	29/Aug	28/Aug
Indonesia	2,484.68	13	1,165.8	98.3	15.0	29.7	16.3	66.5	47.8	12.5	7.5	76.8	721.8	91.2	135.5
Philippine	69.59	10	3.4	6.2	6.1	13.5	18.2	7.3	4.6	2.6	0.4	7.4			
Thailand	822.50	7	53.0	24.7	79.4	16.6	107.7	318.5	222.6						

ที่มา: BLOOMBERG, สายงานวิจัย นล. เอเชีย พลัส (ณ 13 ก.ย. 67)

ตลาดหุ้นไทยได้แรงหนุนจาก FUND FLOW ที่มีการเคลื่อนไหวในกลุ่ม TIP และยังมี กระแสกองทุนวายุภักษ์หนึ่งเมื่อวันที่ 16-20 ก.ย.นี้ กระทรวงการคลังจะเปิดจองซื้อหน่วย ลงทุน ประเภท ก. ที่เสนอขายแก่ผู้ลงทุนทั่วไป ผ่านธนาคารพาณิชย์รายใหญ่ของประเทศ เพื่อเปิดโอกาสคนไทยเข้าถึงสินทรัพย์มีนคัง เพิ่มทางเลือกในการออมเงิน โดยมีระยะเวลาลงทุนเบื้องต้น 10 ปี ราคาเสนอขาย 10 บาทต่อหน่วย รวมประมาณ 100,000-150,000 ล้านบาท ช่วยหนุนให้ MOMENTUM FUND FLOW ยังมีโอกาส ไหลเข้าต่อ

ดังนั้นฝ่ายวิจัยฯ จึงทำการคัดกรอง 20 หุ้นที่นักลงทุนต่างชาติเก็บสะสมมามากที่สุด ช่วงที่ซื้อสุทธิติดต่อกัน 7 วันทำการติด (5 – 13 ก.ย. 67) น่าจะมี MOMENTUM ในการซื้อต่อได้ KBANK, BH, BBL, CPALL, BDMS, KTB, GULF, AOT, CPN, STPI, TTG, PTTGC, HMPRO, COM7, BTS, GPSC, CPF, ICHI, CPNREIT, CBG

MARKET TALK

กลยุทธ์การลงทุน

20 หุ้นที่ต่างชาติซื้อมากที่สุด ช่วงต่างชาติซื้อ 7 วันติด (5 - 13 ก.ย. 24)

No.	Stock	Foreign Net Buy	Return
1	KBANK	5,676,925,590	10.1%
2	BH	4,113,395,134	9.6%
3	BBL	2,749,822,161	14.0%
4	CPALL	2,595,767,218	7.0%
5	BDMS	2,018,302,884	5.4%
6	KTB	1,436,374,751	8.5%
7	GULF	941,693,119	10.3%
8	AOT	796,114,192	2.5%
9	CPN	794,363,231	8.9%
10	STPI	621,176,471	11.6%
11	TTB	600,426,630	9.2%
12	PTTGC	575,143,051	6.9%
13	HMPRO	457,782,979	13.8%
14	COM7	432,631,985	3.5%
15	BTS	215,528,603	8.6%
16	GPSC	212,662,450	7.1%
17	CPF	183,689,133	-1.2%
18	ICHI	182,773,640	4.5%
19	CPNREIT	174,612,039	8.4%
20	CBG	160,297,350	5.1%

ที่มา: SET, สายงานวิจัย บล. เอเชีย พลัส (ณ 5 - 13 ก.ย. 67)

ANTI-CORRUPTION PROGRESS INDICATOR

คำอธิบายผลการประเมินแต่ละระดับ

ระดับที่ 1 มีนโยบาย (Committed)

มีคำมั่นหรือมติคณะกรรมการในเรื่องการดำเนินธุรกิจที่จะไม่มีส่วนเกี่ยวข้องกับการทุจริตและการดูแลให้บริษัทปฏิบัติตามกฎหมายที่เกี่ยวข้อง

ระดับที่ 2 ประกาศเจตนา (Declared)

มีการประกาศเจตนาเป็นแนวร่วมปฏิบัติของภาคเอกชนไทยในการต่อต้านการทุจริต (CAC) หรือโครงการต่อต้านทุจริตที่กำหนดให้องค์กรต้องมีกระบวนการในตนเองเดียวกัน

ระดับที่ 3 มีมาตรการป้องกัน (Established)

มีมาตรการป้องกัน การประเมินความเสี่ยง การสื่อสารและฝึกอบรมแก่พนักงาน รวมทั้งการดูแลให้มีการดำเนินการและการทบทวนความเหมาะสมของมาตรการอย่างสม่ำเสมอ

ระดับที่ 4 ได้รับการรับรอง (Certified)

มีการสอบทานจากคณะกรรมการตรวจสอบหรือผู้สอบบัญชีที่สำนักงาน ก.ส.ศ. ให้ความเห็นชอบ และได้รับการรับรองหรือผ่านการตรวจสอบเพื่อให้ความเชื่อมั่นอย่างเป็นทางการจากหน่วยงานภายนอก (เช่น CAC)

ระดับที่ 5 ขยายผลสู่ผู้ที่เกี่ยวข้อง (Extended)

มีการขยายผลการดำเนินนโยบายต่อต้านการทุจริตสู่ผู้ที่เกี่ยวข้องในห่วงโซ่อุปทาน และการเปิดเผยข้อมูลเกี่ยวกับกรณีทุจริตที่เกิดขึ้น

เปิดเผยบ้างแต่ไม่เปิดเผยที่ชัดเจน


ไม่เปิดเผยหรือไม่เปิดเผย

CG SCORE: การจัดอันดับบรรษัทภิบาล

คำอธิบายผลการประเมินแต่ละระดับ

ระดับคะแนน 5 (90-100) : ดีเลิศ 

ระดับคะแนน 4 (80-89) : ดีมาก 

ระดับคะแนน 3 (70-79) : ดี 

NR. : ไม่ปรากฏชื่อในรายงาน CGR

"Disclaimer: การเปิดเผย (ก) ผลสำรวจในเรื่องการกำกับดูแลกิจการ (Corporate Governance Report) ที่จัดทำโดยสมาคมส่งเสริมสถาบันกรรมการบริษัทไทย (IOD) และ (ข) ผลการประเมินดัชนีชี้วัดความคืบหน้าการป้องกันการมีส่วนเกี่ยวข้องกับการทุจริตคอร์รัปชัน (Anti-Corruption Progress Indicators) ที่จัดทำโดยสถาบันที่เกี่ยวข้อง ซึ่งมีการเปิดเผยโดยสำนักงานคณะกรรมการกำกับหลักทรัพย์และตลาดหลักทรัพย์นี้ เป็นการสำรวจและประเมินโดยสมาคมหรือสถาบันที่เกี่ยวข้องจากข้อมูลที่ได้รับจากบริษัทจดทะเบียนตามที่บริษัทจดทะเบียนได้ระบุใน (ก) แบบแสดงข้อมูลตามหลักเกณฑ์ Corporate Governance Report of Thai Listed Companies (CGR) ประจำปี และ (ข) แบบแสดงข้อมูลเพื่อการประเมิน Anti-Corruption ซึ่งได้อ้างอิงข้อมูลมาจากแบบแสดงรายการข้อมูลประจำปี (แบบ 56-1) รายงานประจำปี (แบบ 56-2) หรือในเอกสารและหรือรายงานอื่นที่เกี่ยวข้องของบริษัทจดทะเบียนนั้น แล้วแต่กรณี โดยเป็นการสำรวจและประเมินจากข้อมูลของบริษัทจดทะเบียนที่มีการเปิดเผยต่อสาธารณะ และเป็นข้อมูลที่ผู้ลงทุนทั่วไปสามารถเข้าถึงได้ และเป็นการดำเนินการตามนโยบายของสำนักงานคณะกรรมการกำกับหลักทรัพย์และตลาดหลักทรัพย์

ทั้งนี้ ผลการสำรวจหรือผลการประเมินดังกล่าวเป็นการนำเสนอในมุมมองของ IOD หรือสถาบันที่เกี่ยวข้องซึ่งเป็นบุคคลภายนอก โดยมีได้เป็นการประเมินการปฏิบัติตามของบริษัทย่อยในตลาดหลักทรัพย์แห่งประเทศไทย และมีได้ใช้ข้อมูลภายในเพื่อการประเมินแต่อย่างใด

เนื่องจากผลสำรวจหรือผลการประเมินดังกล่าวเป็นเพียงผลสำรวจหรือผลการประเมิน ณ วันที่ปรากฏในผลสำรวจหรือผลการประเมินเท่านั้น ดังนั้น ผลสำรวจหรือผลการประเมินจึงอาจเปลี่ยนแปลงได้ภายหลังวันดังกล่าว หรือเมื่อข้อมูลที่เกี่ยวข้องมีการเปลี่ยนแปลง ทั้งนี้ บริษัทหลักทรัพย์ [] มิได้ยืนยัน ตรวจสอบ หรือรับรองความถูกต้องครบถ้วนของผลสำรวจหรือผลการประเมินดังกล่าวแต่อย่างใด"

CORPORATE GOVERNANCE

AAAAA	AAV	CBMT	INTUCH	PG	SNPP	TSC	LIT
	ACE	CIVIL	IRC	PJW	SNP	TSTE	MOONG
	ACG	CK	IRPC	PLANB	SO	TSTH	NCL
	ADVANC	CKP	ITC	PLAT	SPALI	TTA	NDR
	AE	CM	ITEL	PLUS	SPC	TTB	PDG
	AEONTS	CNT	IVL	PM	SPCG	TTCL	PEER
	AGE	COM7	JAS	POLY	SPI	TTW	PHOL
	AH	CPALL	JTS	PORT	SPRC	TVH	PIMO
	AHC	CPAXT	KBANK	PPP	SSC	TVO	PPS
	AIT	CPF	KCE	PR9	SSF	TWPC	PTC
	AJ	CPI	KEX	PRG	SSSC	UAC	SECURE
	AKR	CPL	KKP	PRM	STA	UBC	SELIC
	ALLA	CPN	KSL	PRTR	STEC	UP	SENX
	ALT	CPW	KITB	PSH	STGT	UPF	SFT
	AMARIN	CRC	KTC	FSL	STI	UPOIC	SGF
	AMATA	CSC	LALIN	PT	SUC	UV	SICT
	AMATAV	CSS	LANNA	PTT	SUN	YGI	SR
	ANAN	CV	LH	PTTPEP	SUSCO	VIBHA	STC
	AOT	DCC	LHFG	PTTGC	SUTHA	VIH	TACC
	AP	DDD	LOXLEY	Q-CON	SVI	WACOAL	THANA
	APCO	DELTA	LPN	QH	SVT	WGE	TM
	APCS	DEMCO	LRH	QTC	SYMC	WHA	TMC
	ASEFA	DMT	LST	RATCH	SYNEX	WHAUP	TNDT
	ASK	DOHOME	M	RBFB	SYNTEC	WICE	TPS
	ASP	DRT	MAJOR	RPH	TAE	XPG	TQR
	ASW	DUSIT	MALEE	RS	TCAP	ZEN	TRT
	AWC	* EA	MATCH	RT	TCMC	ABM	TRV
	AYUD	EASTW	MBK	S	TEAMG	ADB	TURTLE
	B	ECL	MC	S&J	TEGH	ADD	TVDH
	BA	EE	M-CHAI	SA	TFG	AF	TVT
	BAFS	EGCO	MCOT	SABINA	TFMAMA	AIRA	UBIS
	BAM	EPG	MEGA	SAK	TGE	AKP	UKEM
	BANPU	ERW	MFC	SAMART	TGH	AMA	VCOM
	BAY	ETC	MFEC	SAMTEL	THANI	ARIP	VL
	BBGI	FE	MINT	SAPPE	THCOM	ARROW	WINMED
	BBL	FI	MONO	SAT	THP	ATP30	WINNER
	BCH	FPT	MSC	SBNEXT	THRE	AUCT	YUASA
	BCP	FSX	MST	SC	THREL	BBK	
	BCPG	GBX	MTC	SCB	TIDLOR	BC	
	BDMS	GC	MTI	SCC	TIFH	BOL	
	BEC	GENCO	NC	SCCC	TISCO	BTC	
	BEM	GFPT	NCH	SCG	TK	BTW	
	BEYOND	GGC	NER	SCGP	TKN	CHEWA	
	BGC	GLAND	NKI	SCM	TKS	CHEWA	
	BGRIM	GLOBAL	NOBLE	SDC	TKT	COLOR	
	BH	GPSC	NRF	SEAFOD	TLI	CRD	
	BIZ	GRAMMY	NTV	SEAOIL	TMD	ECF	
	BJC	GULF	NVD	SENA	TMT	ETE	
	BJCHI	GUNKUL	NWR	SGC	TNITY	FLOYD	
	BKIH	HANA	NYT	SGP	TNL	FPI	
	BLA	HENG	OCC	SHR	TNR	FVC	
	BPP	HMPRO	ONEE	SIRI	TOA	GCAP	
	BRI	HTC	OR	SIS	TOG	HARN	
	BRR	ICC	ORI	SITHAI	TOP	HPT	
	BTS	ICHI	RSP	SJWD	TPBI	MH	
	BWG	ICN	PAP	SKR	TPCS	IND	
	CBG	II	PATO	SM	TIPLI	IP	
	CENTEL	ILINK	PB	SMPC	TIPIP	KTMS	
	CFRESH	ILM	PCSGH	SMT	TOM	KUMWEL	
	CHASE	INET	PDJ	SNC	TRUE	KUN	

ที่มา: Setsmart, กสท.

ANTI-CORRUPTION PROGRESS INDICATOR

AAAA	2S	SKN	AMANH	SMIT	UBA	CERTIFIED	2S	CPF	JKN	PK	SNP	TU	DECLARED
	AAI	SORKON	AMC	SOLAR	UMS		AAI	CPI	JR	PL	SORKON	TVDH	ACE
	AIE	SSP	ASAP	STECH	WARRIX		ADVANC	CPL	JTS	PLANB	SPACK	TVO	ADB
	ALUCON	SST	BCT	STPI	YONG		AE	CPN	KASET	PLANET	SPALI	TWPC	ALT
	AMR	STANLY	BIG	TC	ZGA		AF	CPW	KBANK	PLAT	SPC	UBE	AMC
	APURE	SUPER	BIOTEC	TEAM			AH	CRC	KBS	PM	SPI	UBIS	ASW
	ASIA	SVOA	CCET	TFI			AI	CSC	KCAR	PPP	SPRC	UEC	BTG
	ASIAN	TCC	CHARAN	TKC			AIE	DCC	KCCAMC	PPPM	SRICHA	UKEM	BLAND
	ASIMAR	TEKA	CHAYO	TPA			AIRA	DELTA	KCE	PPS	SSF	UOBKH	BYD
	AURA	TFM	CHOTI	TPAC			AJ	DEMCO	KGEN	PR9	SSP	UV	CAZ
	BR	TPOLY	CITY	TRITN			AKP	DIMET	KGI	PREB	SSSC	VCOM	CBG
	BSBM	TRU	CMAN	UMI			AMA	DOHOME	KKP	PRG	SST	VGI	CV
	BSRC	TRUBB	OMR	UTP			AMANH	DRT	KSL	PRINC	STA	VIH	DEXON
	BTG	TSE	CRANE	VARO			AMATA	DUSIT	KTB	PRM	STGT	WACOAL	DMT
	CEN	VRANDA	CMT	VPO			AMATAV	EA	KTC	PROS	STOWER	WHA	EKH
	CGH	WAVE	DTCENT	W			AP	EASTW	L&E	PSH	SUSCO	WHAUP	FSX
	CH	WFX	EASON	WORK			APCS	ECF	LANNA	PSL	SVI	WICE	GLOBAL
	CI	WIK	FNS	WPH			AS	EGCO	LHFG	PSTC	SYMTC	WIJK	GREEN
	CMC	WIN	FTE	24CS			ASIAN	EP	LHK	PT	SYNTEC	XO	ICN
	CSP	WP	GFT	AMARC			ASK	EPG	LPN	PTECH	TAE	YUASA	IHL
	EKH	AS	GUS	APP			ASP	ERW	LRH	PTG	TAKUNI	ZEN	ITC
	ESTAR	ARIN	GYT	BE8			AWC	ESTAR	M	PTT	TASCO	ZIGA	J
	EVER	ASN	HTECH	BLESS			AYUD	ETC	MAJOR	PTTEP	TCAP	JMART	JMT
	FORTH	CHIC	INGRS	BSM			B	ETE	MALEE	PTTGC	TCMC	LEO	LEO
	FTI	CIG	INSURE	BVG			B	FNS	MATCH	PYLON	TFG	LH	LH
	GEL	COMAN	JCK	CAZ			BAM	FPI	MBAX	Q-CON	TFI	MENA	MENA
	GPI	DOD	JMT	DHOUSE			BANPU	FPT	MBK	QH	TFMAMA	MITSIB	MITSIB
	HUMAN	DPANT	JR	GTB			BAY	FSMART	MC	QLT	TGE	MODERN	MODERN
	I	DV8	KBS	GTV			BBGI	FTE	MCOT	QTC	TGH	NER	NER
	INSET	EFORL	L&E	HL			BBL	GBX	META	RABBIT	THANI	NEX	NEX
	IT	FSMART	L&E	IG			BCH	GC	MFC	RATCH	THCOM	OSP	OSP
	J	HEALTH	MENA	IRCP			BCP	GCAP	MFEC	RML	THIP	PEER	PEER
	JDF	JCHK	MUD	ITNS			BCPG	GEL	MILL	RS	THRE	PLUS	PLUS
	JMART	JUBILE	MOSHI	JSP			BE8	GFPT	MINT	RVI	THRE	POLY	POLY
	KCAR	K	NATION	KGEN			BEC	GGC	MONO	S&J	TIDLOR	POS	POS
	KGI	KK	NNCL	KUL			BEYOND	GJS	MOONG	SAAM	THPCO	PRIME	PRIME
	KIAT	KWM	NSL	MASTER			BGC	GPI	MSC	SABINA	TISCO	PROEN	PROEN
	KISS	LDC	NV	MBAX			BGRIM	GPSC	MST	SAK	TKS	PRTR	PRTR
	KTIS	LEO	OGC	MEB			BKI	GSTEEL	MTC	SAPPE	TKT	RBF	RBF
	KWC	MVP	PAF	META			BLA	GULF	MTI	SAT	TMD	RT	RT
	LHK	NTSC	PCC	MG			BPP	GUNKUL	NATION	SC	TMILL	SA	SA
	METCO	PACO	PEACE	MITSIB			BRR	HANA	NCAP	SCC	TMT	SANKO	SANKO
	MICRO	PRI	PK	MUD			BSBM	HARN	NEP	SCCC	TNITY	SCB	SCB
	MK	PROEN	PL	NPK			BTC	HENG	NKI	SCG	TNL	SENX	SENX
	NCAP	PROS	PLE	PLANET			BTS	HMPRO	NOBLE	SCGP	TNP	SFLEX	SFLEX
	NOVA	PROUD	PMTA	PPM			BWG	HTC	NRF	SCM	TNR	SIS	SIS
	PIN	PSTC	PRAKIT	PRAPAT			CEN	ICC	NWR	SCN	TOP	SKE	SKE
	POS	SALEE	PRECHA	PSG			CENTEL	ICHI	OCC	SEAOIL	TOG	SM	SM
	PREB	SANKO	PRIN	READY			CFRESH	IFS	OGC	SE-ED	TOPP	SVOA	SVOA
	PRIME	SONIC	RABBIT	RWI			CGH	III	OR	SELIC	TPA	TBN	TBN
	PTECH	SPVI	RJH	SAAM			CHEWA	ILINK	ORI	SENA	TPCS	TEGH	TEGH
	PYLON	STP	RSP	SAF			CHOTI	ILM	PAP	SGC	TRT	TIPH	TIPH
	RCL	SWC	S11	SMART			CHOW	INET	PATO	SGP	TRU	TKN	TKN
	ROCTEC	TMILL	SAMCO	SMD			CIG	INOX	PB	SIRI	TSC	TPAC	TPAC
	SCJ	TNP	SAWAD	SPA			CIMBT	INSURE	PCSGH	SITHAI	TSJ	TPLAS	TPLAS
	SCN	TPLAS	SCAP	SVR			CM	INTUCH	PDG	SKR	TSTE	TOM	TOM
	SE	XO	SCP	TIGER			CMC	IRPC	PDJ	SMIT	TSTH	TRUE	TRUE
	SE-ED		SIAM	TITLE			COM7	ITEL	PG	SMK	TTA	W	W
	SFLEX		SKE	TMI			CPALL	IVL	PHOL	SMPC	TTB	WPH	WPH
	SINGER		SKY	TNH			CPAXT	JAS	PIMO	SNC	TTCL	XPG	XPG

* บริษัทหรือกรรมการหรือผู้บริหารของบริษัทที่มีข่าวด้านการกำกับดูแลกิจการ เช่น การกระทำผิดเกี่ยวกับหลักจริยธรรม การทุจริต คอร์รัปชัน เป็นต้น ซึ่งการใช้ข้อมูล CGR ควรตระหนักถึงข่าวดังกล่าวประกอบด้วย