


WORLD OF TECHNICAL

กลยุทธ์ลงทุนทางเทคนิค



🕒 17 กันยายน 2567



แนวรับ: 1427-1430 จุด

แนวต้าน: 1440-1445 จุด

ประเด็นวิเคราะห์:

- 16 ก.ย. นักลงทุนต่างชาติซื้อสุทธิเป็นวันที่แปด +350 ลบ. พอร์ตโบรกเกอร์ +607 ลบ. สถาบัน -7.22 ลบ. รายย่อย -950 ลบ. ค่าเงินบาทกลับมาอ่อนค่าเล็กน้อย คาดไม่เกิน 33.50-33.90 บาท รอบหลักมีโอกาสแข็งค่าทะ 33 บาท และต่ำกว่า
- ช่วงสั้น SET INDEX อาจติดแนวต้าน 1440 จุด หลัง Slow Stochastic เริ่มแตะ Overbought รอบวันนี้ 1427-1440/1445 จุด
- แต่รอบหลักเกาะ Sideways Up ดัชนีแค่รอทะลุแนวต้าน Flag 1440 จุด สอดคล้องกับการฟื้นตัวต่อเนื่องของทองคำ โดยสั้นค่าเฉลี่ย 5 วัน ยกตัวสูงขึ้นมาอยู่ที่ 1425 จุด (ราคาปิด 16 ก.ย.) กรณีดัชนีไม่ต่ำกว่าแนวนี มีเป้าหมาย 1450 จุด และเป้าหมายบนสุด 1480-1495 จุด

สรุป:

- เก็งกำไรปล่อย Let profit run หรือกรณีจะปิดความเสี่ยงจากรอบขึ้นแรง ให้ดูตามแนวต้านขายเป็นระยะ: **เว้นหลุด 1380 จุดเสีย**

Top 5 Most Active Value (BLOCK TRADE)

Stock	Support	Resistance	Recommend
1 IVL	22.80	25.25	แท่งเทียน Bullish Breakout EMA 200 วัน ส่งสัญญาณเปลี่ยนแนวโน้ม
2 CPALL	63.50	67.75	ผ่านแนวโน้มขาลง ราคาแกว่งขึ้นต่อประเมิน Upside สั้นไว้ที่ 67.75 บาท
3 KBANK	154.50	169.50	แนวโน้มขาขึ้น หากย่อไม่หลุดแนวรับ 154.50 บาท คาดปรับขึ้นต่อ
4 TTB	1.92	2.06	คาดย่อเพื่อขึ้นต่อ Downside รอบสั้นมีโอกาสย่อทดสอบ 1.92 บาท
5 STA	22.00	24.50	Breakout เส้นกด Downtrend ส่งสัญญาณเปิด Upside ไปที่ 24.50 บาท

ที่มา: สายงานวิจัย บล. เอเชีย พลัส

WORLD OF TECHNICAL

กลยุทธ์ลงทุนทางเทคนิค



PTTGC

TECHNICAL SIGNAL: ชื้อ



แนวรับ: 28.00 บาท

แนวต้าน: 31.25 บาท

ประเด็นวิเคราะห์:

- PTTGC สัญญาณเปลี่ยนแนวโน้มจรอบขาลง ยืนยันรอบด้วยจังหว: Bullish Breakout Neck Line รูปแบบ Inverse Head & Shoulders พร้อมอวลุ่มเข้าสูงกว่าค่าเฉลี่ย 5 วัน ประเมิน Upside เปิดไปที่แนวต้าน 31.25 บาท
- RSI มากกว่า 50 บ่งชี้การเข้าสู่เขต Bullish Zone สนับสนุน Price Action

คำแนะนำ:

- PTTGC รับบริเวณ 28.00 บาท เป้าทำกำไร 31.25 บาท Cut Loss เมื่อแตะที่ 27.25 บาท

AWC

TECHNICAL SIGNAL: ชื้อ



แนวรับ: 3.70 บาท

แนวต้าน: 4.16 บาท

ประเด็นวิเคราะห์:

- AWC รอบหลักส่งสัญญาณเปิด Upside จากจังหว: Breakout เส้นกด Downtrend ยืนยันแรงซื้อด้วยจังหว: Higher Low และรอยืนยันด้วย Price Action ชื้อเมื่อผ่านแนวต้านสั้น 3.78 บาท คาดหวังรอบเปิด Upside ไปที่ 4.16 บาท
- RSI มากกว่า 50 บ่งชี้การเข้าสู่เขต Bullish Zone สนับสนุน Price Action

คำแนะนำ:

- AWC Follow Buy ที่ 3.78 บาท เป้าทำกำไร 4.16 บาท Cut Loss เมื่อแตะที่ 3.62 บาท

WORLD OF TECHNICAL

กลยุทธ์ลงทุนทางเทคนิค



ASPS Technical Portfolio

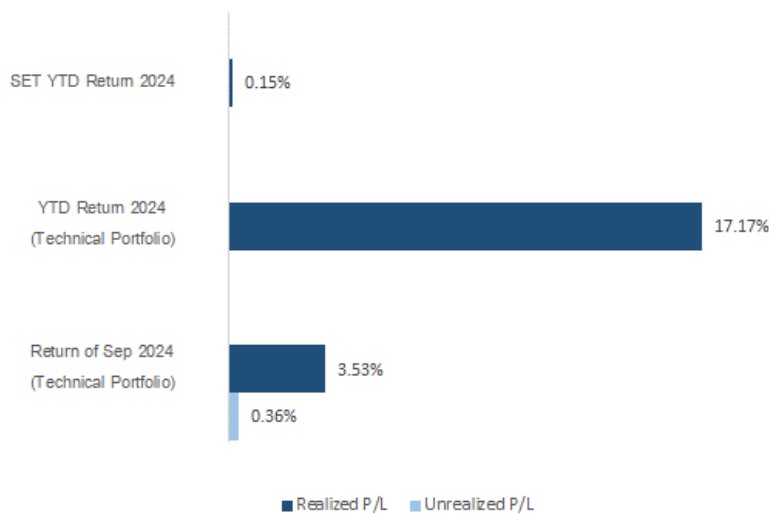
Date	Stock	Target Price	Cut Loss/	Price Start	Price Close	Return %	Weight	Action
TECHNICAL BUY SIGNAL								
17-Sep-24	PTTGC	31.25	27.25	N.A.	28.75	N.A.	7.50%	รับบริเวณ 28.00 บาท
17-Sep-24	AWC	4.16	3.62	N.A.	3.74	N.A.	7.50%	Follow Buy ที่ 3.78 บาท
16-Sep-24	CPN	69.25	63.75	65.00	65.50	0.77%	7.50%	เปิดสถานะได้ที่ 65.00 บาท
16-Sep-24	SCGP	29.00	26.25	27.00	27.50	1.85%	7.50%	เปิดสถานะได้ที่ 27.00 บาท
16-Sep-24	MC	12.50	11.00	N.A.	12.00	N.A.	7.50%	รับบริเวณ 11.50 บาท
16-Sep-24	ONEE	4.02	3.62	N.A.	3.82	N.A.	7.50%	รับบริเวณ 3.70 บาท
13-Sep-24	SC	3.12	2.84	2.90	3.12	7.59%	7.50%	ปิดที่เป้าหมาย
13-Sep-24	SNNP	14.50	13.10	13.40	13.70	2.24%	7.50%	เปิดสถานะได้ที่ 13.40 บาท
13-Sep-24	PTTGC	28.75	26.00	N.A.	28.75	N.A.	7.50%	รับบริเวณ 26.75 บาท
13-Sep-24	AAI	5.70	5.10	5.25	5.25	0.00%	7.50%	เปิดสถานะได้ที่ 5.25 บาท
12-Sep-24	WICE	6.30	5.60	N.A.	6.30	N.A.	7.50%	ปิดสถานะ*
12-Sep-24	KTC	47.25	42.25	N.A.	46.50	N.A.	7.50%	ปิดสถานะ*
12-Sep-24	MEGA	41.75	37.00	N.A.	39.50	N.A.	7.50%	ปิดสถานะ*
TECHNICAL SELL SIGNAL								

*หมายเหตุ: หากราคาไม่ถึงเป้าหมายที่กำหนดภายใน 3 วัน แนะนำปิดสถานะเพื่อลดความเสี่ยง

**ปรับกลยุทธ์: เปลี่ยนจุดเข้าซื้อหรือจุดขาย

ที่มา: สายงานวิจัย บล. เอเชีย พลัส

Accumulated Return of Technical Portfolio



ที่มา: สายงานวิจัย บล. เอเชีย พลัส

WORLD OF TECHNICAL

กลยุทธ์ลงทุนทางเทคนิค



SET50 INDEX FUTURES

S50U24 : LONG



แนวรับ: 890-895 จุด

แนวรับ: 906-910 จุด

ประเด็นวิเคราะห์:

- 16 ก.ย. นักลงทุนต่างชาติ Long สุกติ +5,113 สัญญา Cover ยอด Short 13 ก.ย. ที่ผ่านมา -5,004 สัญญา แต่นักลงทุนสถาบันยัง Short สุกติต่อเนื่องเป็นวันที่สาม -4,638 สัญญา
- คาด S50U24 Sideways เสิมวก 890-910 จุด และสอก-ล 910 จุด ขึ้นสู่เป้าหมายหลัก 920 จุด และเป้าหมายบน 940 จุด แม้ว่าจะระยะสั้นอาจระวังแรงขายที่แนวต้าน 910 จุด จากการที่ RSI เติ 74% Overbought ในเชิงทฤษฎี แต่ตราบที่ Low ไม่หลุดแนว EMA 10 วันที่ยกสูงขึ้นมาแตะ 890 จุด (ราคาปิด 16 ก.ย.) คาดดัชนีจะแค่ Sideway เพื่อรอขึ้นต่อ

คำแนะนำ:

- พอร์ตว่างร่อย Long 880-890 จุด Cut Loss หลุด 875 จุด

SINGLE STOCK FUTURES

SCCU24: LONG



แนวรับ: 241 บาท

แนวต้าน: 261 บาท

ประเด็นวิเคราะห์:

- SCC รอบหลักแกว่งลักษณะ: Sideways Up ยืนยิบแรงซื้อหนุนด้วยจังหวะ Higher Low เหนือเส้น EMA 10 วัน
- RSI มากกว่า 50 บ่งชี้การเข้าสู่เขต Bullish Zone สนับสนุน Price Action

คำแนะนำ:

- ถือ Long SCCU24 ทุนเฉลี่ย 242.50 บาท มีเป้าหมายทำกำไรที่ 261 บาท Cut Loss 2.00 บาทจากทุน

WORLD OF TECHNICAL

กลยุทธ์ลงทุนทางเทคนิค



GOLD ONLINE FUTURES

GOZ24 : WAIT & SEE



แนวรับ: \$2545-\$2525

แนวต้าน: \$2590-\$2600

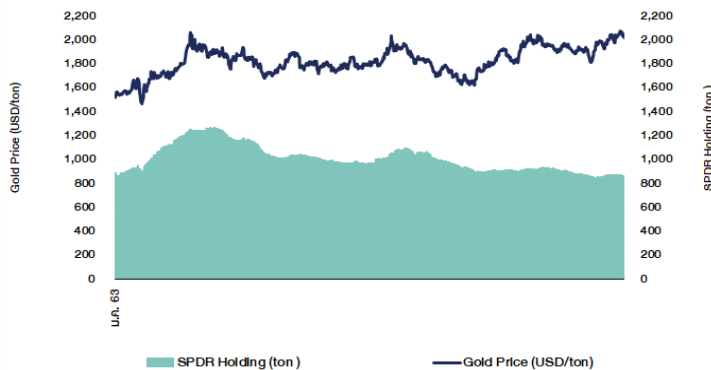
ประเด็นวิเคราะห์:

- (+) ตลาดรอดูการประชุม FED 18 ก.ย. นี้ นักวิเคราะห์คาดว่า FED จะปรับลดอัตราดอกเบี้ย 0.50% เพิ่มสูงขึ้นเป็น 67% (16 ก.ย. 59%) และปรับลง 0.25% เหลือ 33% สะท้อนที่อัตราผลตอบแทนพันธบัตรสหรัฐอายุ 10 ปีหลุด Low 5 ส.ค. ที่ผ่านมา และ Low ในรอบ 1 ปีเกือบ 9 เดือนที่ 3.60% และดัชนีค่าเงินดอลลาร์ช่วง 12-17 ก.ย. อ่อนค่าเพิ่มขึ้น 0.52% หนุนราคากองคำยืนอยู่ในระดับ All Time High ต่อเนื่อง
- (+) 16 ก.ย. กองทุน SPDR กลับมาซื้อทองคำ 1.72 ตัน หนุนยอดรวมการถือครองเพิ่มขึ้นแตะระดับ 872.23 ตัน
- ตั้งแต่ 12 ก.ย.-ปัจจุบันดัชนีค่าเงินดอลลาร์อ่อนค่าในอัตราเร่ง 0.52% ส่งผลให้ราคากองคำตลาด COMEX ยังทรงตัวที่ All Time High ต่อเนื่อง ช่วงสั้นอาจระวังแนวต้าน \$2590-\$2600 หาก FED ลงเพียง 25 bps. อาจทำให้เกิดแรง Sell on fact เล็ง Low ไม่ต่ำกว่าเส้นค่าเฉลี่ย 10 วันที่ยกตัวสูงขึ้นมาอยู่ที่ \$2545 กรณียืนไม่หลุด ราคายังมีโอกาสเดินทางทำ All Time High ทะลุ \$2600

คำแนะนำ:

- พอร์ตว่างรอดูทิศทาง GOZ24 หากย่อแตะแนวรับ \$2585 แนะนำเปิด Long กลับ แต่หากขึ้นแตะแนวต้าน \$2660-\$2670 ก่อนแนะนำให้เปิด Short สั้นๆ

SPDR Gold Shares



ที่มา: สายงานวิจัย บล. เอเชีย พลัส

WORLD OF TECHNICAL

กลยุทธ์ลงทุนทางเทคนิค



สถานะนักลงทุน

SET50 Futures Long(Short) Position : Contract	Accumulated Long(Short)		
	Long	Short	Net
Institution	21,632	26,270	-4,638
Foreign	74,117	69,004	5,113
Retail	61,972	62,447	-475

Single Stock Futures Long(Short) Position : Contract	Accumulated Long(Short)		
	Long	Short	Net
Institution	99,096	145,304	-46,208
Foreign	17,255	57,659	-40,404
Retail	197,043	110,431	86,612

ที่มา: สายงานวิจัย บล. เอเชีย พลัส (*MTD 19 ส.ค.67- 16 ก.ย.67)

ภาพรวมการซื้อขาย SET50 Index

UNDERLYING	Close	Chg	%Chg	สภาพการซื้อขาย
SET50	904.75	4.94	0.55%	16/9/24

Symbol	Settle	Chg	%Chg	Vol.	OI	OI Chg
S50N24	825.33	0.0	0.0%	93	391	0
S50Q24	857.47	0.0	0.0%	54	208	0
S50U24	903.00	3.3	0.4%	120,358	442,979	-188
S50Z24	905.20	3.1	0.3%	28,608	116,964	3,259
S50H25	900.90	3.2	0.4%	5,824	27,682	211
S50M25	897.20	3.0	0.3%	2,909	18,538	-398

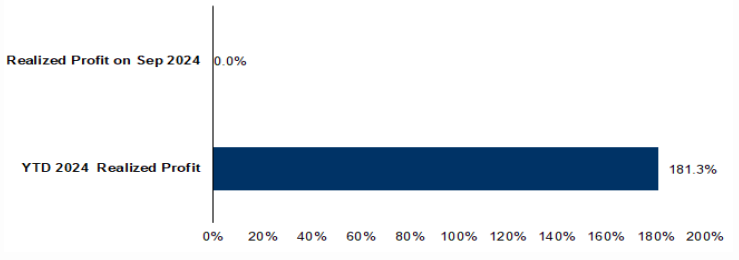
ที่มา: สายงานวิจัย บล. เอเชีย พลัส

Top 20 Most Active Volume

	Future	Settle Price	Basis	Vol	OI	OI Change	Leverage	Resistance	Support
1	CKPU24	3.68	9.55	10,202	8,335	2		3.68	3.58
2	TTBU24	1.95	1.96	2,760	5,549	228		2.07	1.95
3	VGIU24	2.83	4.76	2,079	35,310	-1,785	7.88	2.93	2.70
4	SPRU24	6.75	6.1	1,522	2,126	-	484	13.64	6.75
5	ERWU24	4.04	3	1,490	1,600	67	6.61	4.08	4.04
6	PTTU24	33.05	16.4	1,101	6,506	573	6.92	33.29	32.80
7	SU24	1.01	8.55	1,051	20,148	41	14.76	0.93	1.01
8	IVLU24	23.9	6.25	863	5,771	-140	16.03	22.81	21.60
9	STAU24	22.65	256	799	1,057	-645	13.97	22.48	21.40
10	AAVU24	2.66	22.7	770	10,004	492	3.97	2.71	2.60
11	BANPU24	6.24	22.9	656	7,852	-155	16.71	6.27	6.10
12	AWCU24	3.76	270	619	20,842	-3	18.21	3.84	3.67
13	THCOMU24	13.06	37	616	8,440	-687	11.98	13.57	12.85
14	STGTU24	12.2	62.75	615	1,136	28	11.10	11.46	10.50
15	IRPCU24	1.73	0.51	581	16,638	433	4.05	1.80	1.70
16	QHU24	1.91	9.6	500	8,634	-400	6.19	1.95	1.90
17	MTCU24	52.2	23.3	453	3,018	-7	6.38	51.45	50.26
18	TOPU24	51.08	29.75	365	751	-2	17.05	51.50	50.64
19	TTCLU24	3	46.5	329	1,483	200	8.12	3.00	2.89
20	GUNKULU24	2.82	10.5	274	722	10	15.81	2.78	2.72

ที่มา: สายงานวิจัย บล. เอเชีย พลัส

Tracking Performance



หมายเหตุ การคำนวณผลตอบแทนจะใช้ราคาเปิดในวันแนะนำเป็นต้นทุน เทียบกับราคาปิดล่าสุด เป็นผลตอบแทนสะสมจนกว่าจะถึงวันที่ฝ่ายวิจัยแนะนำให้ปิดสถานะทำกำไร/ตัดขาดทุน
ที่มา: สายงานวิจัย บล. เอเชีย พลัส

RESEARCH DIVISION

บริษัทหลักทรัพย์ เอเชีย พลัส

เก็ดศักดิ์ ทวีธีระธรรม, CISA

นักวิเคราะห์ปัจจัยพื้นฐานด้านตลาดทุน และทางเทคนิค
เลขทะเบียนนักวิเคราะห์: 004132

ประสิทธิ์ รัตนกิจภม, CISA, CFA

นักวิเคราะห์ปัจจัยพื้นฐานด้านตลาดทุน และด้านเทคนิค
เลขทะเบียนนักวิเคราะห์: 025917

นวลพรรณ น้อยริชชุกร

นักวิเคราะห์ปัจจัยพื้นฐานด้านตลาดทุน และด้านเทคนิค
เลขทะเบียนนักวิเคราะห์: 019994

ปวีศา เลิศกิจคุณานนท์

นักวิเคราะห์ปัจจัยพื้นฐานด้านตลาดทุน และด้านเทคนิค
เลขทะเบียนนักวิเคราะห์: 009579

ธนัฐธ เกิเคนตร

นักวิเคราะห์ปัจจัยพื้นฐานด้านตลาดทุน และด้านเทคนิค
เลขทะเบียนนักวิเคราะห์: 048495

ANTI-CORRUPTION PROGRESS INDICATOR

คำอธิบายผลการประเมินแต่ละระดับ

ระดับที่ 1 มีนโยบาย (Committed)

มีคำมั่นหรือมติคณะกรรมการในเรื่องการดำเนินธุรกิจที่จะไม่มีส่วนเกี่ยวข้องกับการทุจริตและการดูแลให้บริษัทปฏิบัติตามกฎหมายที่เกี่ยวข้อง

ระดับที่ 2 ประกาศเจตนารมณ์ (Declared)

มีการประกาศเจตนารมณ์เข้าเป็นแนวร่วมปฏิบัติของภาคเอกชนไทยในการต่อต้านการทุจริต (CAC) หรือโครงการต่อต้านทุจริตที่กำหนดให้องค์กรต้องมีกระบวนการในตนเองเดียวกัน

ระดับที่ 3 มีมาตรการป้องกัน (Established)

มีมาตรการป้องกัน การประเมินความเสี่ยง การสื่อสารและฝึกอบรมแก่พนักงาน รวมทั้งการดูแลให้มีการดำเนินการและการทบทวนความเหมาะสมของมาตรการอย่างสม่ำเสมอ

ระดับที่ 4 ได้รับการรับรอง (Certified)

มีการสอบทานจากคณะกรรมการตรวจสอบหรือผู้สอบบัญชีที่สำนักงาน ก.ล.ต. ให้ความเห็นชอบ และได้รับการรับรองหรือผ่านการตรวจสอบเพื่อให้ความเชื่อมั่นอย่างเป็นทางการจากหน่วยงานภายนอก (เช่น CAC)

ระดับที่ 5 ขยายผลสู่ผู้ที่เกี่ยวข้อง (Extended)

มีการขยายผลการดำเนินนโยบายต่อต้านการทุจริตสู่ผู้ที่เกี่ยวข้องในห่วงโซ่อุปทาน และการเปิดเผยข้อมูลเกี่ยวกับกรณีทุจริตที่เกิดขึ้น

เปิดเผยบ้างแต่ไม่มั่นนโยบายที่ชัดเจน

ไม่เปิดเผยหรือไม่มั่นนโยบาย

CG SCORE: การจัดอันดับบรรษัทภิบาล

คำอธิบายผลการประเมินแต่ละระดับ

ระดับคะแนน 5 (90-100) : ดีเลิศ 

ระดับคะแนน 4 (80-89) : ดีมาก 

ระดับคะแนน 3 (70-79) : ดี 

NR. : ไม่ปรากฏชื่อในรายงาน CGR

"Disclaimer: การเปิดเผย (ก) ผลสำรวจในเรื่องการกำกับดูแลกิจการ (Corporate Governance Report) ที่จัดทำโดยสมาคมส่งเสริมสถาบันกรรมการบริษัทไทย (IOD) และ (ข) ผลการประเมินดัชนีชี้วัดความคืบหน้าการป้องกันการมีส่วนเกี่ยวข้องกับการทุจริตคอร์รัปชัน (Anti-Corruption Progress Indicators) ที่จัดทำโดยสถาบันที่เกี่ยวข้อง ซึ่งมีการเปิดเผยโดยสำนักงานคณะกรรมการกำกับหลักทรัพย์และตลาดหลักทรัพย์นี้ เป็นการสำรวจและประเมินโดยสมาคมหรือสถาบันที่เกี่ยวข้องจากข้อมูลที่ได้รับจากบริษัทจดทะเบียนตามที่บริษัทจดทะเบียนได้ระบุใน (ก) แบบแสดงข้อมูลตามหลักเกณฑ์ Corporate Governance Report of Thai Listed Companies (CGR) ประจำปี และ (ข) แบบแสดงข้อมูลเพื่อการประเมิน Anti-Corruption ซึ่งได้อ้างอิงข้อมูลมาจากแบบแสดงรายการข้อมูลประจำปี (แบบ 56-1) รายงานประจำปี (แบบ 56-2) หรือในเอกสารและหรือรายงานอื่นที่เกี่ยวข้องของบริษัทจดทะเบียนนั้น แล้วแต่กรณี โดยเป็นการสำรวจและประเมินจากข้อมูลของบริษัทจดทะเบียนที่มีการเปิดเผยต่อสาธารณะ และเป็นข้อมูลที่ผู้ลงทุนทั่วไปสามารถเข้าถึงได้ และเป็นการดำเนินการตามนโยบายของสำนักงานคณะกรรมการกำกับหลักทรัพย์และตลาดหลักทรัพย์

ทั้งนี้ ผลการสำรวจหรือผลการประเมินดังกล่าวเป็นการนำเสนอในมุมมองของ IOD หรือสถาบันที่เกี่ยวข้องซึ่งเป็นคนกลางนอก โดยมีได้เป็นการประเมินการปฏิบัติตามของบริษัทย่อยในตลาดหลักทรัพย์แห่งประเทศไทย และมีได้ใช้ข้อมูลภายในเพื่อการประเมินแต่อย่างใด

เนื่องจากผลสำรวจหรือผลการประเมินดังกล่าวเป็นเพียงผลสำรวจหรือผลการประเมิน ณ วันที่ปรากฏในผลสำรวจหรือผลการประเมินเท่านั้น ดังนั้น ผลสำรวจหรือผลการประเมินจึงอาจเปลี่ยนแปลงได้ภายหลังวันดังกล่าว หรือเมื่อข้อมูลที่เกี่ยวข้องมีการเปลี่ยนแปลง ทั้งนี้ บริษัทหลักทรัพย์ [] มิได้ยืนยัน ตรวจสอบ หรือรับรองความถูกต้องครบถ้วนของผลสำรวจหรือผลการประเมินดังกล่าวแต่อย่างใด"

CORPORATE GOVERNANCE

▲▲▲▲

AAV	CMBT	INTUCH	PG	SNPP	TSC	LIT
ACE	CIVIL	IRC	PJW	SNP	TSTE	MOONG
ACG	CK	IRPC	PLANB	SO	TSTH	NCL
ADVANC	CKP	ITC	PLAT	SPALI	TTA	NDR
AE	CM	ITEL	PLUS	SPC	TTB	PDG
AEONTS	CNT	IVL	PM	SPCG	TTCL	PEER
AGE	COM7	JAS	POLY	SPI	TTW	PHOL
AH	CPALL	JTS	PORT	SPRC	TVH	PIMO
AHC	CPAXT	KBANK	PPP	SSC	TVO	PPS
AIT	CPF	KCE	PR9	SSF	TWPC	PTC
AJ	CPI	KEX	PRG	SSSC	UAC	SECURE
AKR	CPL	KKP	PRM	STA	UBC	SELIC
ALLA	CPN	KSL	PRTR	STEC	UP	SENX
ALT	CPW	KITB	PSH	STGT	UPF	SFT
AMARIN	CRC	KTC	PFL	STI	UPOIC	SGF
AMATA	CSC	LALIN	PT	SUC	UV	SICT
AMATAV	CSS	LANNA	PTT	SUN	YGI	SR
ANAN	CV	LH	PTTEP	SUSCO	VIBHA	STC
AOT	DCC	LHFG	PTTGC	SUTHA	VIH	TACC
AP	DDD	LOXLEY	Q-CON	SVI	WACOAL	THANA
APCO	DELTA	LPN	QH	SVT	WGE	TM
APCS	DEMCO	LRH	QTC	SYMC	WHA	TMC
ASEFA	DMT	LST	RATCH	SYNEX	WHAUP	TNDT
ASK	DOHOME	M	RBFB	SYNTEC	WICE	TPS
ASP	DRT	MAJOR	RPH	TAE	XPG	TQR
ASW	DUSIT	MALEE	RS	TCAP	ZEN	TRT
AWC	* EA	MATCH	RT	TCMC	ABM	TRV
AYUD	EASTW	MBK	S	TEAMG	ADB	TURTLE
B	ECL	MC	S&J	TEGH	ADD	TVDH
BA	EE	M-CHAI	SA	TFG	AF	TVT
BAFS	EGCO	MCOT	SABINA	TFMAMA	AIRA	UBIS
BAM	EPG	MEGA	SAK	TGE	AKP	UKEM
BANPU	ERW	MFC	SAMART	TGH	AMA	VCOM
BAY	ETC	MFEC	SAMTEL	THANI	ARIP	VL
BBGI	FE	MINT	SAPPE	THCOM	ARROW	WINMED
BBL	FI	MONO	SAT	THP	ATP30	WINNER
BCH	FPT	MSC	SBNEXT	THRE	AUCT	YUASA
BCP	FSX	MST	SC	THREL	BBK	
BCPG	GBX	MTC	SCB	TIDLOR	BC	
BDMS	GC	MTI	SCC	TIFH	BOL	
BEC	GENCO	NC	SCCC	TISCO	BTC	
BEM	GFPT	NCH	SCG	TK	BTW	
BEYOND	GGC	NER	SCGP	TKN	CHEWA	
BGC	GLAND	NKI	SCM	TKS	CHEWA	
BGRIM	GLOBAL	NOBLE	SDC	TKT	COLOR	
BH	GPSC	NRF	SEAFOD	TLI	CRD	
BIZ	GRAMMY	NTV	SEAOL	TMD	ECF	
BJC	GULF	NVD	SENA	TMT	ETE	
BJCHI	GUNKUL	NWR	SGC	TNITY	FLOYD	
BKIH	HANA	NYT	SGP	TNL	FPI	
BLA	HENG	OCC	SHR	TNR	FVC	
BPP	HMPRO	ONEE	SIRI	TOA	GCAP	
BRI	HTC	OR	SIS	TOG	HARN	
BRR	ICC	ORI	SITHAI	TOP	HPT	VL
BTS	ICHI	RSP	SJWD	TPBI	MH	
BWG	ICN	PAP	SKR	TPCS	IND	
CBG	II	PATO	SM	TIPLI	IP	
CENDEL	ILINK	PB	SMPC	TIPIP	KTMS	
CFRESH	ILM	PCSGH	SMT	TOM	KUMWEL	
CHASE	INET	PDJ	SNC	TRUE	KUN	

▲▲▲▲

▲▲▲

2S	SKN
AAI	SORKON
AIE	SSP
ALUCON	SST
AMR	STANLY
APURE	SUPER
ASIA	SVOA
ASIAN	TCC
ASIMAR	TEKA
AURA	TFM
BR	TPOLY
BSBM	TRU
BSRC	TRUBB
BTG	TSE
CEN	VRANDA
CGH	WAVE
CH	WFX
CI	WIK
CMC	WIN
CSP	WP
EKH	AS
ESTAR	ARIN
EVER	ASN
FORTH	CHIC
FTI	CIG
GEL	COMAN
GPI	DOD
HUMAN	DPANT
I	DV8
INSET	EFORL
IT	FSMART
J	HEALTH
JDF	JCKH
JMART	JUBILE
KCAR	K
KGI	KK
KIAT	KWM
KISS	LDC
KWIC	LEO
KWC	MVP
LHK	NTSC
METCO	PACO
MICRO	PRI
MK	PROEN
NOVA	PROUD
PIN	PSTC
POS	SALÉE
PREB	SANKO
PRIME	SONIC
PTECH	SPVI
PYLON	STP
RCL	SWC
ROCTEC	TMILL
SCJ	TNP
SCN	TPLAS
SE	XO
SE-ED	
SFLEX	
SINGER	

AMANAH	SMIT	UBA
AMC	SOLAR	UMS
ASAP	STECH	WARRIX
BCT	STPI	YONG
BIG	TC	ZGA
BIOTEC	TEAM	
CCET	TFI	
CHARAN	TKC	
CHAYO	TPA	
CHOTI	TPAC	
CITY	TRITN	
CMAN	UMI	
OMR	UTP	
CRANE	VARO	
CMT	VPO	
DTCENT	W	
EASON	WORK	
FNS	WPH	
FTE	24CS	
GFT	AMARC	
GUS	APP	
GYT	BE8	
HECH	BLESS	
INGRS	BSM	
INSURE	BVG	
JCK	CAZ	
JMT	DHOUSE	
JR	GTB	
KBS	GTV	
L&E	HL	
L&E	IG	
MENA	IRCP	
MJ	ITNS	
MOSHI	JSP	
NATION	KGEN	
NNCL	KUL	
NSL	MASTER	
NV	MBAX	
OGC	MEB	
PAF	META	
PCC	MGT	
PEACE	MITSIB	
PK	MUD	
PL	NPK	
PLE	PLANET	
PMTA	PPM	
PRAKIT	PRAPAT	
PRECHA	PSG	
PRIN	READY	
RABBIT	RWI	
RJH	SAAM	
RSP	SAF	
S11	SMART	
SAMCO	SMD	
SAWAD	SPA	
SCAP	SVR	
SCP	TIGER	
SIAM	TITLE	
SKE	TMI	
SKY	TNH	

ANTI-CORRUPTION PROGRESS INDICATOR

CERTIFIED

2S	CPF	JKN	PK	SNP	TU
AAI	CPI	JR	PL	SORKON	TVDH
ADVANC	CPL	JTS	PLANB	SPACK	TVO
AE	CPN	KASET	PLANET	SPALI	TWPC
AF	CPW	KBANK	PLAT	SPC	UBE
AH	CRC	KBS	PM	SPI	UBIS
AI	CSC	KCAR	PPP	SPRC	UEC
AIE	DCC	KCCAMC	PPPM	SRICHA	UKEM
AIRA	DELTA	KCE	PPS	SSF	UOBKH
AJ	DEMCO	KGEN	PR9	SSP	UV
AKP	DIMET	KGI	PREB	SSSC	VCOM
AMA	DOHOME	KKP	PRG	SST	VGI
AMANAH	DRT	KSL	PRINC	STA	VIH
AMATA	DUSIT	KTB	PRM	STGT	WACOAL
AMATAV	EA	KTC	PROS	STOWER	WHA
AP	EASTW	L&E	PSH	SUSCO	WHAUP
APCS	ECF	LANNA	PSL	SVI	WICE
AS	EGCO	LHFG	PSTC	SYMTC	WIJK
ASIAN	EP	LHK	PT	SYNTEC	XO
ASK	EPG	LPN	PTECH	TAE	YUASA
ASP	ERW	LRH	PTG	TAKUNI	ZEN
AWC	ESTAR	M	PTT	TASCO	ZIGA
AYUD	ETC	MAJOR	PTTEP	TCAP	
B	ETE	MALEE	PTTGC	TCMC	
B	FNS	MATCH	PYLON	TFG	
BAM	FPI	MBAX	Q-CON	TFI	
BANPU	FPT	MBK	QH	TFMAMA	
BAY	FSMART	MC	QLT	TGE	
BBGI	FTE	MCOT	QRT	TGH	
BBL	GBX	META	RABBIT	THANI	
BCH	GC	MFC	RATCH	THCOM	
BCP	GCAP	MFEC	RML	THIP	
BCPG	GEL	MILL	RS	THRE	
BE8	GFPT	MINT	RWI	THRE	
BEC	GGC	MONO	SBJ	TIDLOR	
BEYOND	GJS	MOONG	SAAM	THPCO	
BGC	GPI	MSC	SABINA	TISCO	
BGRIM	GPSC	MST	SAK	TKS	
BKI	GSTEEL	MTC	SAPPE	TKT	
BLA	GULF	MTI	SAT	TMD	
BPP	GUNKUL	NATION	SC	TMILL	
BRR	HANA	NCAP	SCC	TMT	
BSBM	HARN	NEP	SCCC	TNITY	
BTC	HENG	NKI	SCG	TNL	
BTS	HMPRO	NOBLE	SCGP	TNP	
BWG	HTC	NRF	SCM	TNR	
CEN	ICC	NWR	SCN	TOP	
CENDEL	ICHI	OCC	SEAOL	TGG	
CFRESH	IFS	OGC	SE-ED	TOPP	
CGH	III	OR	SELIC	TPA	
CHEWA	ILINK	ORI	SENA	TPCS	
CHOTI	ILM	PAP	SGC	TRT	
CHOW	INET	PATO	SGP	TRU	
CIG	INOX	PB	SIRI	TSC	
CIMBT	INSURE	PCSGH	SITHAI	TSJ	
CM	INTUCH	PDG	SKR	TSTE	
CMC	IRPC	PDJ	SMIT	TSTH	
COM7	ITEL	PG	SMK	TTA	
CPALL	IVL	PHOL	SMPC	TTB	
CPAXT	JAS	PIMO	SNC	TTCL	

DECLARED

ACE	
ADB	
ALT	
AMC	
ASW	
BLAND	
BTG	
BYD	
CAZ	
CBG	
CV	
DEXON	
DMT	
EKH	
FSX	
GLOBAL	
GREEN	
ICN	
IHL	
ITC	
J	
JMART	
JMT	
LEO	
LH	
MENA	
MITSIB	
MODERN	
NER	
NEX	
OSP	
PEER	
PLUS	
POLY	
POS	
PRIME	
PROEN	
PRTR	
RBF	
RT	
SA	
SANKO	
SCB	
SENX	
SFLEX	
SIS	
SKE	
SM	
SVOA	
TBN	
TEGH	
TIPH	
TKN	
TPAC	
TPLAS	
TQM	
TRUE	
W	
WPH	
XPG	

ที่มา: Setsmart, กสท.

* บริษัทหรือกรรมการหรือผู้บริหารของบริษัทที่มีข่าวด้านการกำกับดูแลกิจการ เช่น การกระทำผิดเกี่ยวกับหลักจริยธรรม การทุจริต คอร์รัปชัน เป็นต้น ซึ่งการใช้ข้อมูล CGR ควรตระหนักถึงข้อจำกัดก่อนประกอบด้วย