

MARKET TALK

กลยุทธ์การลงทุน

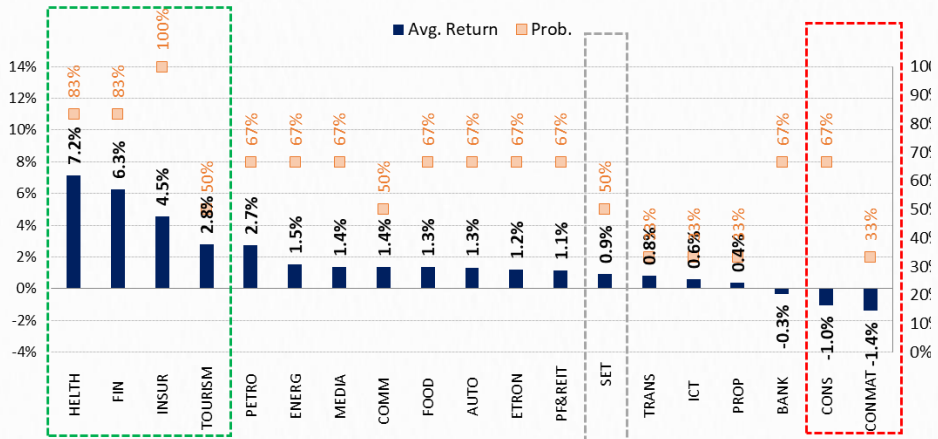


ลองมองมุมบวก จากการปรับขึ้นค่าแรง

วันนี้จะมีการประชุมคณะกรรมการโทรภาคี เพื่อหาข้อสรุปเรื่องการปรับขึ้นค่าแรงขั้นต่ำ ซึ่งมีความเป็นไปได้มากที่จะเห็นการปรับขึ้นค่าแรงขั้นต่ำเป็น 400 บาท ซึ่งเราเห็นว่าผู้ประกอบการรายใหญ่จะมีผลกระทบที่จำกัดมากกว่ารายเล็ก ทั้งนี้ช่วงที่ผ่านมาราคาหุ้นในกลุ่มที่มีโครงสร้างต้นทุนมาจากค่าแรงในสัดส่วนที่สูง ถูกแรงกดดันให้ปรับลดลงไป แต่อย่างไรก็ตามยังมีอีกมุมด้านหนึ่งที่น่าจะเป็นผลดีจากการปรับขึ้นค่าแรง เช่น ทำให้กำลังซื้อของภาคครัวเรือน (ซึ่งปัจจุบันอยู่ในภาวะที่มีหนี้สินสูง) ปรับตัวดีขึ้น ขณะที่ภาครัฐมีการจัดเตรียมมาตรการเพื่อลดผลกระทบ ซึ่งอาจเป็นมาตรการด้านภาษีไว้บางส่วน นอกจากนี้ การอัดฉีดเม็ดเงินกระตุ้นเศรษฐกิจของรัฐบาล ก็น่าจะมีส่วนช่วย พิจารณาจากทั้ง 2 มุมแล้วอาจทำให้เห็นแรงซื้อกลับมาในหุ้นกลุ่มที่เคยถูกกดทับได้

มุมมองต่อ SET INDEX ของเรายังไม่เปลี่ยน กล่าวคือยังอยู่ในแนวโน้มขาขึ้น เป้าหมายทางพื้นฐานอยู่ที่บริเวณ 1510 – 1523 จุด ส่วนกรอบวันนี้ 1450 – 1470 จุด หุ้น TOP PICK เลือกร CPALL, SCGP และ TRUE

ผลตอบแทนเฉลี่ยรายกลุ่ม (1 เดือน หลังมีการประกาศขึ้นค่าแรง 6 ครั้งหลังสุด)



ที่มา: SET, ฝ่ายวิจัย ASPS หมายเหตุ ก่อนปี 2014 หุ้นในกลุ่ม CONS อยู่ในกลุ่ม CONMAT

🕒 20 กันยายน 2567

Support & resistance

แนวรับ	1,444-1,450 จุด
แนวต้าน	1,460-1,470 จุด

top picks

CPALL	FV@B 88.00
SCGP	FV@B 45.00
TRUE	FV@B 12.70

Research Division

บริษัทหลักทรัพย์ เอเชีย พลัส

เกิดศักดิ์ ทวีธีระธรรม, CISA

นักวิเคราะห์ปัจจัยพื้นฐานด้านตลาดทุน และทางเทคนิค
เลขทะเบียนนักวิเคราะห์: 004132

ภราดร เตียรณปราโมทย์

นักวิเคราะห์ปัจจัยพื้นฐานด้านหลักทรัพย์
เลขทะเบียนนักวิเคราะห์: 075365

ภวัต ภัทรพงษ์

นักวิเคราะห์ปัจจัยพื้นฐานด้านหลักทรัพย์
เลขทะเบียนนักวิเคราะห์: 117985

สิริลักษณ์ พันธรงค์

ผู้ช่วยนักวิเคราะห์

ข้อมูลในเอกสารฉบับนี้ รวบรวมมาจากแหล่งข้อมูลที่น่าเชื่อถือ อย่างไรก็ดี บริษัทหลักทรัพย์ เอเชีย พลัส จำกัด ไม่สามารถที่จะยืนยันหรือรับรองความถูกต้องของข้อมูลเหล่านี้ได้
ไม่ว่าประการใดๆ บทวิเคราะห์ในเอกสารนี้ จัดทำขึ้นโดยอ้างอิงหลักเกณฑ์ทางวิชาการเกี่ยวกับหลักการวิเคราะห์ และมิได้เป็นการชี้แนะ หรือเสนอแนะให้ซื้อหรือขายหลักทรัพย์ใดๆ
การตัดสินใจซื้อหรือขายหลักทรัพย์ใดๆ ของผู้อ่าน ไม่ว่าจะเกิดจากการอ่านบทความในเอกสารนี้หรือไม่ก็ตาม ล้วนเป็นผลจากการใช้วิจารณญาณของผู้อ่าน โดยไม่มีส่วน
เกี่ยวข้องหรือพัวพันใดๆ กับ บริษัทหลักทรัพย์ เอเชีย พลัส จำกัด ไม่ทางกรณี

MARKET TALK

กลยุทธ์การลงทุน

FED ลดดอกเบี้ยรอบนี้ หวังพาเศรษฐกิจลงจอดแบบ SOFT LANDING

วานนี้ตลาดหุ้นโลกตื้อขึ้นแรง เฉพาะอย่างยิ่งในฝั่งสหรัฐฯ ปิดตัวในแดนบวกราว 1.3% - 2.5% โดยมีแรงหนุนจาก FED ลดดอกเบี้ยครั้งแรกในรอบ 4 ปี ลดลง 0.5% สู่ระดับ 5.0% (DOT PLOT คาดดอกเบี้ยปลายปีนี้ 4.5%) บวกกับข้อมูลสวัสดิการว่างงานสหรัฐฯ ล่าสุดอยู่ที่ 219,000 ตำแหน่ง ทำจุดต่ำสุดในรอบ 4 เดือน สะท้อนภาพตลาดแรงงานที่ไม่ได้ซบเซาแบบฉับพลัน

ภาวะดังกล่าวทำให้ระดับความกลัวเรื่อง RECESSION ลดลงไป พร้อมกับคาดหวังว่าการเดินหน้าปรับลดดอกเบี้ยสหรัฐฯ ในรอบนี้ FED จะทำ SOFT LANDING สำเร็จ

ผลตอบแทนสินทรัพย์ต่างๆ วานี้

	Last	%Chg	%MTD	%YTD
America				
NASDAQ	18,013.98	2.51%	1.70%	20.00%
S&P	5,713.64	1.70%	1.16%	19.79%
Russel	2,252.71	2.10%	1.58%	11.13%
DJIA	42,025.19	1.26%	1.11%	11.50%
Europe				
FTSE 100	8,328.72	0.91%	-0.57%	7.70%
DAX	19,002.38	1.55%	0.50%	3.44%
Euro Stoxx 50	4,943.38	2.24%	-0.29%	9.33%
CAC 40	7,615.41	2.29%	-0.20%	0.96%
ASIA				
Philippines	7,202.16	0.65%	8.42%	1.66%
Indonesia	7,905.39	0.97%	3.06%	8.70%
Australia	8,191.92	0.61%	1.24%	7.92%
Japan	37,155.33	2.13%	-3.86%	1.03%
Malaysia	1,665.65	0.30%	-0.78%	4.50%
Korea	2,580.80	0.21%	-3.50%	-2.80%
China	2,736.02	0.69%	-3.74%	-8.03%
Hong Kong	18,013.16	2.00%	0.13%	5.67%
Thailand	1,454.84	1.33%	7.05%	2.75%

	Last	%Chg	%MTD	%YTD
Dollar Index	100.61	0.02%	-1.07%	-0.71%
EURO/USD	1.12	-0.01%	1.02%	1.11%
USD/THB	33.09	0.52%	2.32%	3.17%
Gold Spot	2,587.33	0.02%	3.35%	25.42%

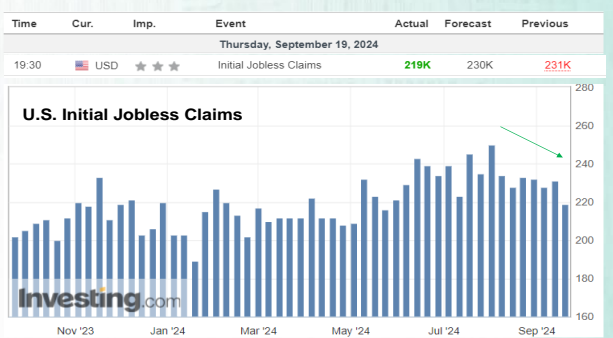
*ค่าลบ หมายถึงค่าเงินลบออก

	Last	%Chg	%MTD	%YTD
BOND (US)				
2 Year	3.58	-0.59%	-8.56%	-15.73%
5 Year	3.48	0.00%	-5.92%	-9.48%
10 Year	3.71	0.25%	-4.88%	-4.28%
BOND (TH)				
1 Year TH	2.26	-0.13%	-1.08%	-4.85%
10 Year TH	2.51	-0.61%	-1.98%	-7.01%

	Last	%Chg	%MTD	%YTD
BADI	1890	-0.58%	1.19%	-9.74%
Newcastle Coal	140.6	0.93%	6.05%	2.52%
Cotton	71.58	2.73%	2.56%	11.63%
Natural Gas	2.342	-0.26%	1.13%	14.59%
กากถ่านหิน	321.6	0.06%	2.75%	14.99%
ยางแห้ง	196.6	1.52%	9.04%	25.94%
Sugar	22.04	2.27%	2.11%	16.42%
ถ่านหิน	272.9	0.00%	2.54%	57.55%
ถ่านหินล้าง	1013.25	-0.07%	1.33%	18.66%
Brent	74.88	1.67%	4.97%	-2.80%
WTI	72.1	0.21%	1.97%	0.63%

ที่มา: BLOOMBERG, สายงานวิจัย บล. เอเชีย พลัส

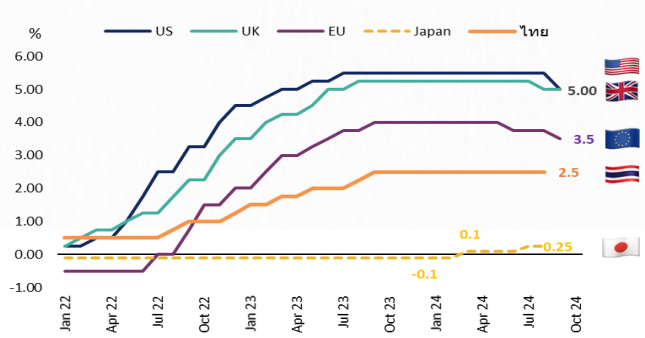
ผู้ขอสวัสดิการว่างงาน US ต่ำสุดในรอบ 4 เดือน



ที่มา: INVESTING, สายงานวิจัย บล. เอเชีย พลัส

ขณะเดียวกันอัตราเงินเฟ้อของกลุ่มประเทศพัฒนาแล้ว ที่มีแนวโน้มลดลงเข้าสู่กรอบเป้าหมาย 2% หนุนให้ ECB ทำการปรับลดดอกเบี้ยในปีที่ผ่านมาแล้ว 2 ครั้ง รวม 0.5% และ CONSENSUS คาดว่าจะปรับลดดอกเบี้ยอีกครั้งใน 12 ร.ค. ขณะที่ BOE แม้จะมีมติคงดอกเบี้ยไว้ที่ 5.0% ในการประชุมวานนี้ แต่ในเดือน ส.ค. 67 มีการปรับลดดอกเบี้ยมาแล้ว 1 ครั้ง และ CONSENSUS คาดว่าจะปรับลดดอกเบี้ยอีกครั้งใน 7 พ.ย. นี้ ส่วน BOJ จะมีการประชุมในวันนี้ เวลา 10.00 น. CONSENSUS คาดว่าจะเห็นการคงดอกเบี้ยไว้ที่ 0.25% และอาจขึ้นดอกเบี้ยอีกครั้งใน 19 ร.ค. 67 เพื่อควบคุมเงินเฟ้อ

อัตราดอกเบี้ยนโยบายของประเทศต่างๆ



ที่มา: FED, สายงานวิจัย บล. เอเชีย พลัส

TIMELINE การประชุมธนาคารกลางต่างๆ

ครั้งที่	ประชุม Fed	ประชุม ECB	ประชุม BoE	ประชุม กนง.
1	31 ม.ค. 67	25 ม.ค. 67	1 ก.พ. 67	2 ก.พ. 67
2	20 มี.ค. 67	7 มี.ค. 67	21 มี.ค. 67	10 เม.ย. 67
3	1 พ.ค. 67	11 เม.ย. 67	21 มี.ค. 67	12 มี.ย. 67
4	12 มิ.ย. 67	6 มิ.ย. 67 (ลด R = 3.75%)	20 มิ.ย. 67	21 ส.ค. 67 (คง R = 2.50%)
5	31 ก.ค. 67 (คง R = 5.50%)	18 ก.ค. 67 (คง R = 3.75%)	2 ส.ค. 67 (ลด R = 5.00%)	16 ต.ค. 67
6	18 ก.ย. 67 (คง R = 5.0%)	12 ก.ย. 67 (คาดคง R = 3.50%)	19 ก.ย. 67 (คาดคง R = 5.0%)	18 ธ.ค. 67
7	7 พ.ย. 67 (คาดคง R = 4.75%)	17 พ.ย. 67	7 พ.ย. 67 (คาดคง R = 3.50%)	
8	18 ธ.ค. 67 (คาดคง R = 4.5%)	12 ธ.ค. 67 (คาดคง R = 3.25%)	19 ธ.ค. 67 (คาดคง R = 4.75%)	

ที่มา: BLOOMBERG, สายงานวิจัย บล. เอเชีย พลัส

MARKET TALK

กลยุทธ์การลงทุน

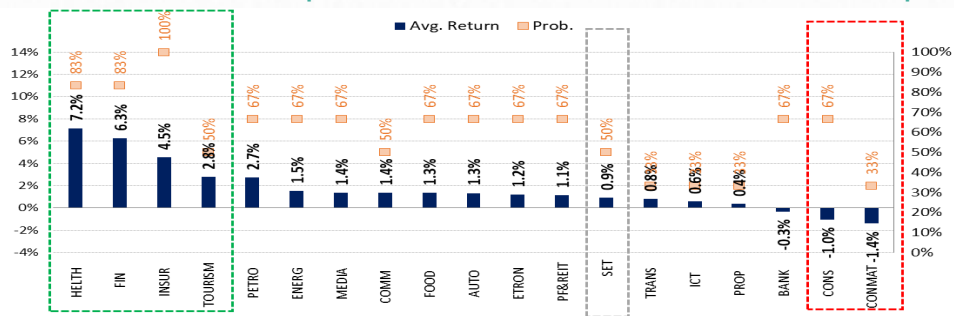
สรุป วัฏจักรดอกเบี้ยขาลงชัดเจน บนความคาดหวังเศรษฐกิจจะชะลอตัวลงแบบ SOFT LANDING หนุนให้เบ็ดเงินไหลเข้าสินทรัพย์เสี่ยงมากขึ้นในช่วงนี้

การขึ้นค่าแรงขั้นต่ำ 1 ตุลาคมนี้ กลุ่มหุ้น OUTPERFORM และ UNDERPERFORM มีอะไรบ้าง

วันนี้จะมีการประชุมไตรภาคีอีกครั้ง เกี่ยวกับการปรับขึ้นค่าแรงขั้นต่ำ 400 บาท/วัน (ซึ่งหากตัวแทนนายจ้างไม่มาร่วมประชุมถือว่าสละสิทธิ์ โดยอ้างอิงเสียงการโหวต 2 ใน 3 เสียง และสามารถโหวตได้) โดยจะประกาศใช้พร้อมกันวันที่ 1 ตุลาคม 67 ซึ่งต้องติดตามว่าผลลัพธ์จะเป็นเช่นไร

อย่างไรก็ตามตลาดหุ้นไทยมีความกังวลประเด็นดังกล่าวผ่านราคาหุ้นบางหลักทรัพย์ในช่วงสัปดาห์นี้ ดังนั้น ฝ่ายวิจัยฯ จึงลองทำการศึกษาในเชิงปริมาณ หาพฤติกรรม การเคลื่อนไหวของหุ้นแต่ละ SECTOR ในช่วงเวลา 1 เดือน หลังมีการประกาศขึ้นค่าแรงขั้นต่ำ ทั้ง 6 รอบที่ผ่านมา พบว่า กระทบต่อ SET INDEX จำกัด โดย SET ยังปรับขึ้นได้เฉลี่ย +0.9% แต่มีความน่าจะเป็นให้ผลตอบแทนเป็นบวก 50% และยังมีกลุ่มหุ้นที่ OUTPERFORM ตลาด ส่วนใหญ่เป็นกลุ่มที่ได้ประโยชน์จากกำลังซื้อเพิ่มขึ้น อาทิ HEALTH +7.2%, FIN+6.3%, INSUR+4.5%, TOURISM +2.8% ในทางตรงกันข้าม กลุ่มหุ้นที่ UNDERPERFORM ตลาด และต้องแบกรับต้นทุนที่เพิ่มขึ้นกระทบต่อกำไรชัด อาทิ CONS -1.0% ซึ่งกลุ่มหุ้นดังกล่าว น่าจะนำไปปรับใช้ในการปรับพอร์ต เพื่อรับมือกับประเด็นการปรับขึ้นค่าแรงขั้นต่ำในระยะถัดไปได้

ผลตอบแทนเฉลี่ยรายกลุ่ม (1 เดือน หลังมีการประกาศขึ้นค่าแรง 6 ครั้งหลังสุด)



ที่มา: SET, ฝ่ายวิจัย ASPS

หมายเหตุ ก่อนปี 2014 หุ้นในกลุ่ม CONS อยู่ในกลุ่ม CONMAT

สรุป ประเด็นการขึ้นค่าแรงขั้นต่ำเป็น 400บาท/วัน คาดผลกระทบในแต่ละอุตสาหกรรมแตกต่างกันออกไป แต่อยู่ในวงจำกัด(ไม่มีนัยยะมากนัก) เนื่องจากสถิติในอดีตคอยสนับสนุน โดยหากราคาหุ้นตัวใดตอบสนองต่อประเด็นนี้มากเกินไป ก็ถือเป็นโอกาสในการสะสมหุ้นพื้นฐานแข็งแกร่ง โดยหุ้นกลุ่มที่ได้ประโยชน์จากกำลังซื้อเพิ่มขึ้น อาทิ HEALTH, FIN, INSUR, TOURISM เป็นต้น

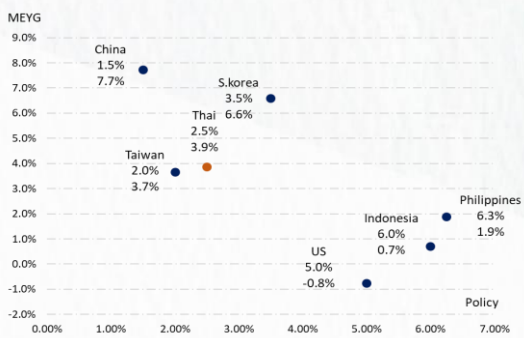
MARKET TALK

กลยุทธ์การลงทุน

VALUATION มองผ่าน MARKET EARNING YIELD GAP ยัง น่าลงทุน

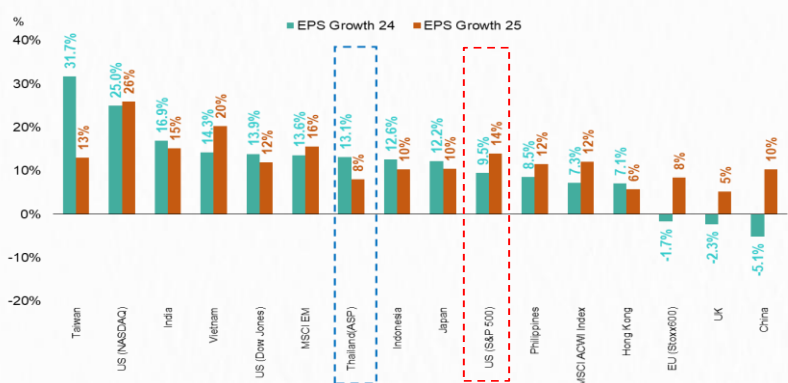
ในมุมมอง VALUATION ภายใต้ EPS67F ที่ 91.4 บาท/หุ้น และดอกเบี้ยนโยบาย 2.5% ณ ดัชนีที่ 1435 จุด (18 ก.ย. 67) สามารถคำนวณระดับ MARKET EARNING YIELD GAP (MEYG) หรือส่วนต่างระหว่างผลตอบแทนในดอกเบี้ยนโยบายกับตลาดหุ้นไทย ได้ 3.9% ซึ่งถือว่าอยู่ในระดับที่น่าสนใจลงทุนในเชิงเปรียบเทียบ เพราะสูงกว่าตลาดหุ้นสหรัฐฯ มาก ที่ดัชนี S&P500 มี MEYG เพียง -0.8% และสูงกว่าในกลุ่ม TIP อย่างตลาดหุ้นฟิลิปปินส์ มี MEYG 1.9% และตลาดหุ้นอินโดฯ มี MEYG 0.7% เป็นต้น

ระดับ MARKET EARNING YIELD GAP ของแต่ละประเทศ



ที่มา: BLOOMBERG, สายงานวิจัย บล. เอเชีย พลัส (ณ 18 ก.ย. 67)
 ขณะที่มุมมองของ EPS GROWTH ปีไทยเติบโต 13.1% ซึ่งยังสูงกว่าตลาดหุ้นสหรัฐฯ (S&P500) ที่ 9.5% และยิ่งสูงกว่าตลาดหุ้นประเทศเพื่อนบ้านอย่าง ฟิลิปปินส์ และ อินโดฯ ที่มี EPS GROWTH ปีนี้ โดระดับ 8.5% และ 12.6% ตามลำดับ

EPS GROWTH ปี 2024-2025 ของแต่ละประเทศ

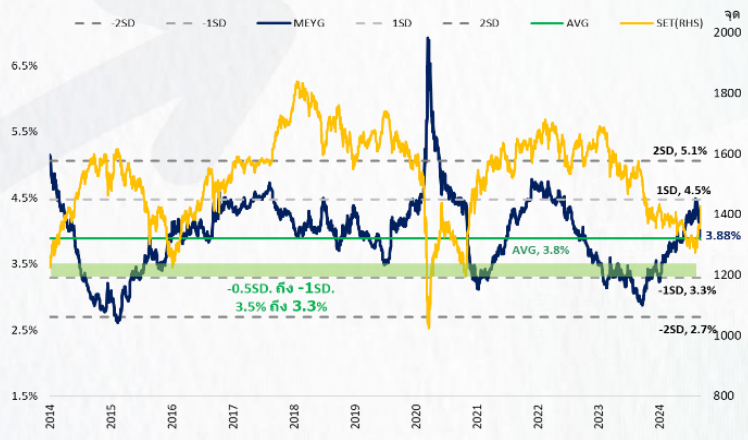


ที่มา: BLOOMBERG, สายงานวิจัย บล. เอเชีย พลัส (ณ 19 ก.ย. 67)
 และในมุมมองเป้าหมายดัชนีตลาดหุ้นไทย ปกติจะมีการซื้อขายบน MEYG เฉลี่ยที่ 3.8% แต่ในกรณี FUND FLOW ไหลเข้าอาจจะซื้อขายบน MEYG ที่แคบลงมาในระดับ -0.5SD ถึง -1 SD ตามกลไกจะหนุนให้ตลาดซื้อขายบน P/E ที่สูงขึ้นและหนุนดัชนีเพิ่มขึ้นได้ 73 จุด และ 126 จุด เป็น 1523 จุด – 1576 จุด

MARKET TALK

กลยุทธ์การลงทุน

MARKET EARNING YIELD GAP ตลาดหุ้นไทย



ที่มา: BLOOMBERG, สายงานวิจัย บล. เอเชีย พลัส (ณ 18 ก.ย. 67)

สรุป ในมุมมอง VALUATION ตลาดหุ้นไทย ยัง MEYG ถือว่าถูกเมื่อเทียบกับสหรัฐ และกลุ่ม TIP นอกจากนี้ไม่มีดัชนีเป้าหมายมีโอกาสได้ UPSIDE ส่วนเพิ่ม กรณี FUND FLOW ไทยเข้า หรือ SET INDEX มีโอกาสทะลุ 1500 จุดได้ในปีนี้

TARGET SET อาจเพิ่มเป็น 1523 – 1576 จุด กรณี FLOW ไทยเข้า

	MEYG	PER67F	สภาวะดอกเบี้ยนโยบาย
			ร้อยละ: 2.50 เป้าหมาย SET Index สิ้นปี 2567
-1SD	3.30%	17.24	1576
	3.40%	16.95	1549
-0.5SD	3.50%	16.67	1523
	3.60%	16.39	1498
Average	3.70%	16.13	1474
	3.80%	15.87	1450

ที่มา: BLOOMBERG, สายงานวิจัย บล. เอเชีย พลัส (ณ 18 ก.ย. 67)

ANTI-CORRUPTION PROGRESS INDICATOR

คำอธิบายผลการประเมินแต่ละระดับ

ระดับที่ 1 มีนโยบาย (Committed)

มีคำมั่นหรือมติคณะกรรมการในเรื่องการดำเนินธุรกิจที่จะไม่มีส่วนเกี่ยวข้องกับการทุจริตและการดูแลให้บริษัทปฏิบัติตามกฎหมายที่เกี่ยวข้อง

ระดับที่ 2 ประกาศเจตนา (Declared)

มีการประกาศเจตนาเป็นแนวร่วมปฏิบัติของภาคเอกชนไทยในการต่อต้านการทุจริต (CAC) หรือโครงการต่อต้านการทุจริตที่กำหนดให้องค์กรต้องมีกระบวนการในตนเองเดียวกัน

ระดับที่ 3 มีมาตรการป้องกัน (Established)

มีมาตรการป้องกัน การประเมินความเสี่ยง การสื่อสารและฝึกอบรมแก่พนักงาน รวมทั้งการดูแลให้มีการดำเนินการและการทบทวนความเหมาะสมของมาตรการอย่างสม่ำเสมอ

ระดับที่ 4 ได้รับการรับรอง (Certified)

มีการสอบทานจากคณะกรรมการตรวจสอบหรือผู้สอบบัญชีที่สำนักงาน ก.ล.ต. ให้ความเห็นชอบ และได้รับการรับรองหรือผ่านการตรวจสอบเพื่อให้ความเชื่อมั่นอย่างเป็นทางการจากหน่วยงานภายนอก (เช่น CAC)

ระดับที่ 5 ขยายผลสู่ผู้ที่เกี่ยวข้อง (Extended)

มีการขยายผลการดำเนินนโยบายต่อต้านการทุจริตสู่ผู้ที่เกี่ยวข้องในห่วงโซ่อุปทาน และการเปิดเผยข้อมูลเกี่ยวกับกรณีการทุจริตที่เกิดขึ้น

เปิดเผยบ้างแต่ไม่เปิดเผยที่ชัดเจน

ไม่เปิดเผยหรือไม่เปิดเผย

CG SCORE: การจัดอันดับบรรษัทภิบาล

คำอธิบายผลการประเมินแต่ละระดับ

ระดับคะแนน 5 (90-100) : ดีเลิศ



ระดับคะแนน 4 (80-89) : ดีมาก



ระดับคะแนน 3 (70-79) : ดี



NR. : ไม่ปรากฏชื่อในรายงาน CGR

"Disclaimer: การเปิดเผย (ก) ผลสำรวจในเรื่องการกำกับดูแลกิจการ (Corporate Governance Report) ที่จัดทำโดยสมาคมส่งเสริมสถาบันกรรมการบริษัทไทย (IOD) และ (ข) ผลการประเมินดัชนีชี้วัดความคืบหน้าการป้องกันการมีส่วนเกี่ยวข้องกับการทุจริตคอร์รัปชัน (Anti-Corruption Progress Indicators) ที่จัดทำโดยสถาบันที่เกี่ยวข้อง ซึ่งมีการเปิดเผยโดยสำนักงานคณะกรรมการกำกับหลักทรัพย์และตลาดหลักทรัพย์นี้ เป็นการสำรวจและประเมินโดยสมาคมหรือสถาบันที่เกี่ยวข้องจากข้อมูลที่ได้รับจากบริษัทจดทะเบียนตามที่บริษัทจดทะเบียนได้ระบุใน (ก) แบบแสดงข้อมูลตามหลักเกณฑ์ Corporate Governance Report of Thai Listed Companies (CGR) ประจำปี และ (ข) แบบแสดงข้อมูลเพื่อการประเมิน Anti-Corruption ซึ่งได้อ้างอิงข้อมูลมาจากแบบแสดงรายการข้อมูลประจำปี (แบบ 56-1) รายงานประจำปี (แบบ 56-2) หรือในเอกสารและหรือรายงานอื่นที่เกี่ยวข้องของบริษัทจดทะเบียนนั้น แล้วแต่กรณี โดยเป็นการสำรวจและประเมินจากข้อมูลของบริษัทจดทะเบียนที่มีการเปิดเผยต่อสาธารณะ และเป็นข้อมูลที่ผู้ลงทุนทั่วไปสามารถเข้าถึงได้ และเป็นการดำเนินการตามนโยบายของสำนักงานคณะกรรมการกำกับหลักทรัพย์และตลาดหลักทรัพย์

ทั้งนี้ ผลการสำรวจหรือผลการประเมินดังกล่าวเป็นการนำเสนอในมุมมองของ IOD หรือสถาบันที่เกี่ยวข้องซึ่งเป็นบุคคลภายนอก โดยมีได้เป็นการประเมินการปฏิบัติตามของบริษัทย่อยในตลาดหลักทรัพย์แห่งประเทศไทย และมีได้ใช้ข้อมูลภายในเพื่อการประเมินแต่อย่างใด

เนื่องจากผลสำรวจหรือผลการประเมินดังกล่าวเป็นเพียงผลสำรวจหรือผลการประเมิน ณ วันที่ปรากฏในผลสำรวจหรือผลการประเมินเท่านั้น ดังนั้น ผลสำรวจหรือผลการประเมินจึงอาจเปลี่ยนแปลงได้ภายหลังวันดังกล่าว หรือเมื่อข้อมูลที่เกี่ยวข้องมีการเปลี่ยนแปลง ทั้งนี้ บริษัทหลักทรัพย์ [] มิได้ยืนยัน ตรวจสอบ หรือรับรองความถูกต้องครบถ้วนของผลสำรวจหรือผลการประเมินดังกล่าวแต่อย่างใด"

CORPORATE GOVERNANCE

▲▲▲▲▲

AAV	CMBT	INTUCH	PG	SNPP	TSC	LIT
ACE	CIVIL	IRC	PJW	SNP	TSTE	MOONG
ACG	CK	IRPC	PLANB	SO	TSTH	NCL
ADVANC	CKP	ITC	PLAT	SPALI	TTA	NDR
AE	CM	ITEL	PLUS	SPC	TIB	PDG
AEONTS	CNT	IVL	PM	SPCG	TTCL	PEER
AGE	COM7	JAS	POLY	SPI	TTW	PHOL
AH	CPALL	JTS	PORT	SPRC	TVH	PIMO
AHC	CPAXT	KBANK	PPP	SSC	TVO	PPS
AIT	CPF	KCE	PR9	SSF	TWPC	PTC
AJ	CPI	KEX	PRG	SSSC	UAC	SECURE
AKR	CPL	KKP	PRM	STA	UBC	SELIC
ALLA	CPN	KSL	PRTR	STEC	UP	SENX
ALT	CPW	KITB	PSH	STGT	UPF	SFT
AMARIN	CRC	KTC	PFL	STI	UPOIC	SGF
AMATA	CSC	LALIN	PT	SUC	UV	SICT
AMATAV	CSS	LANNA	PTT	SUN	YGI	SR
ANAN	CV	LH	PTTEP	SUSCO	VIBHA	STC
AOT	DCC	LHFG	PTTGC	SUTHA	VIH	TACC
AP	DDD	LOXLEY	Q-CON	SVI	WACOAL	THANA
APCO	DELTA	LPN	QH	SVT	WGE	TM
APCS	DEMCO	LRH	QTC	SYMC	WHA	TMC
ASEFA	DMT	LST	RATCH	SYNEX	WHAUP	TNDT
ASK	DOHOME	M	RBFB	SYNTEC	WICE	TPS
ASP	DRT	MAJOR	RPH	TAE	XPG	TQR
ASW	DUSIT	MALEE	RS	TCAP	ZEN	TRT
AWC	* EA	MATCH	RT	TCMC	ABM	TRV
AYUD	EASTW	MBK	S	TEAMG	ADB	TURTLE
B	ECL	MC	S&J	TEGH	ADD	TVDH
BA	EE	M-CHAI	SA	TFG	AF	TVT
BAFS	EGCO	MCOT	SABINA	TFMAMA	AIRA	UBIS
BAM	EPG	MEGA	SAK	TGE	AKP	UKEM
BANPU	ERW	MFC	SAMART	TGH	AMA	VCOM
BAY	ETC	MFEC	SAMTEL	THANI	ARIP	VL
BBGI	FE	MINT	SAPPE	THCOM	ARROW	WINMED
BBL	FI	MONO	SAT	THP	ATP30	WINNER
BCH	FPT	MSC	SBNEXT	THRE	AUCT	YUASA
BCP	FSX	MST	SC	THREL	BBK	
BCPG	GBX	MTC	SCB	TIDLOR	BC	
BDMS	GC	MTI	SCC	TIFH	BOL	
BEC	GENCO	NC	SCCC	TISCO	BTC	
BEM	GFPT	NCH	SCG	TK	BTW	
BEYOND	GGC	NER	SCGP	TKN	CHEWA	
BGC	GLAND	NKI	SCM	TKS	CHEWA	
BGRIM	GLOBAL	NOBLE	SDC	TKT	COLOR	
BH	GPSC	NRF	SEAFOD	TLI	CRD	
BIZ	GRAMMY	NTV	SEAOIL	TMD	ECF	
BJC	GULF	NVD	SENA	TMT	ETE	
BJCHI	GUNKUL	NWR	SGC	TNITY	FLOYD	
BKIH	HANA	NYT	SGP	TNL	FPI	
BLA	HENG	OCC	SHR	TNR	FVC	
BPP	HMPRO	ONEE	SIRI	TOA	GCAP	
BRI	HTC	OR	SIS	TOG	HARN	
BRR	ICC	ORI	SITHAI	TOP	HPT	VL
BTS	ICHI	RSP	SJWD	TPBI	MH	
BWG	ICN	PAP	SKR	TPCS	IND	
CBG	II	PATO	SM	TIPLI	IP	
CENTEL	ILINK	PB	SMPC	TIPIP	KTMS	
CFRESH	ILM	PCSGH	SMT	TOM	KUMWEL	
CHASE	INET	PDJ	SNC	TRUE	KUN	

▲▲▲▲

2S	SKN
AAI	SORKON
AIE	SSP
ALUCON	SST
AMR	STANLY
APURE	SUPER
ASIA	SVOA
ASIAN	TCC
ASIMAR	TEKA
AURA	TFM
BR	TPOLY
BSBM	TRU
BSRC	TRUBB
BTG	TSE
CEN	VRANDA
CGH	WAVE
CH	WFX
CI	WIK
CMC	WIN
CSP	WP
EKH	AS
ESTAR	ARIN
EVER	ASN
FORTH	CHIC
FTI	CIG
GEL	COMAN
GPI	DOD
HUMAN	DPANT
I	DV8
INSET	EFORL
IT	FSMART
J	HEALTH
JDF	JCHK
JMART	JUBILE
KCAR	K
KGI	KK
KIAT	KWM
KISS	LDC
KTIS	LEO
KWC	MVP
LHK	NTSC
METCO	PACO
MICRO	PRI
MK	PROEN
NOVA	PROUD
PIN	PSTC
POS	SALÉE
PREB	SANKO
PRIME	SONIC
PTECH	SPVI
PYLON	STP
RCL	SWC
ROCTEC	TMILL
SCJ	TNP
SCN	TPLAS
SE	XO
SE-ED	
SFLEX	
SINGER	

ANTI-CORRUPTION PROGRESS INDICATOR

▲▲▲

AMANAH	SMIT	UBA
AMC	SOLAR	UMS
ASAP	STECH	WARRIX
BCT	STPI	YONG
BIG	TC	ZGA
BIOTEC	TEAM	
CCET	TFI	
CHARAN	TKC	
CHAYO	TPA	
CHOTI	TPAC	
CITY	TRITN	
CMAN	UMI	
OMR	UTP	
CRANE	VARO	
CMT	VPO	
DTCENT	W	
EASON	WORK	
FNS	WPH	
FTE	24CS	
GFT	AMARC	
GUS	APP	
GYT	BE8	
HECH	BLESS	
INGRS	BSM	
INSURE	BVG	
JCK	CAZ	
JMT	DHOUSE	
JR	GTB	
KBS	GTV	
L&E	HL	
L&E	IG	
MENA	IRCP	
MJ	ITNS	
MOSHI	JSP	
NATION	KGEN	
NNCL	KUL	
NSL	MASTER	
NV	MBAX	
OGC	MEB	
PAF	META	
PCC	MGT	
PEACE	MITSIB	
PK	MUD	
PL	NPK	
PLE	PLANET	
PMTA	PPM	
PRAKIT	PRAPAT	
PRECHA	PSG	
PRIN	READY	
RABBIT	RWI	
RJH	SAAM	
RSP	SAF	
S11	SMART	
SAMCO	SMD	
SAWAD	SPA	
SCAP	SVR	
SCP	TIGER	
SIAM	TITLE	
SKE	TMI	
SKY	TNH	

CERTIFIED

2S	CPF	JKN	PK	SNP	TU
AAI	CPI	JR	PL	SORKON	TVDH
ADVANC	CPL	JTS	PLANB	SPACK	TVO
AE	CPN	KASET	PLANET	SPALI	TWPC
AF	CPW	KBANK	PLAT	SPC	UBE
AH	CRC	KBS	PM	SPI	UBIS
AI	CSC	KCAR	PPP	SPRC	UEC
AIE	DCC	KCCAMC	PPPM	SRICHA	UKEM
AIRA	DELTA	KCE	PPS	SSF	UOBKH
AJ	DEMCO	KGEN	PR9	SSP	UV
AKP	DIMET	KGI	PREB	SSSC	VCOM
AMA	DOHOME	KKP	PRG	SST	VGI
AMANAH	DRT	KSL	PRINC	STA	VIH
AMATA	DUSIT	KTB	PRM	STGT	WACOAL
AMATAV	EA	KTC	PROS	STOWER	WHA
AP	EASTW	L&E	PSH	SUSCO	WHAUP
APCS	ECF	LANNA	PSL	SVI	WICE
AS	EGCO	LHFG	PSTC	SYMTC	WIJK
ASIAN	EP	LHK	PT	SYNTEC	XO
ASK	EPG	LPN	PTECH	TAE	YUASA
ASP	ERW	LRH	PTG	TAKUNI	ZEN
AWC	ESTAR	M	PTT	TASCO	ZIGA
AYUD	ETC	MAJOR	PTTEP	TCAP	
B	ETE	MALEE	PTTGC	TCMC	
B	FNS	MATCH	PYLON	TFG	
BAM	FPI	MBAX	Q-CON	TFI	
BANPU	FPT	MBK	QH	TFMAMA	
BAY	FSMART	MC	QLT	TGE	
BBGI	FTE	MCOT	QRT	TGH	
BBL	GBX	META	RABBIT	THANI	
BCH	GC	MFC	RATCH	THCOM	
BCP	GCAP	MFEC	RML	THIP	
BCPG	GEL	MILL	RS	THRE	
BE8	GFPT	MINT	RWI	THRE	
BEC	GGC	MONO	S&J	TIDLOR	
BEYOND	GJS	MOONG	SAAM	THPCO	
BGC	GPI	MSC	SABINA	TISCO	
BGRIM	GPSC	MST	SAK	TKS	
BKI	GSTEEL	MTC	SAPPE	TKT	
BLA	GULF	MTI	SAT	TMD	
BPP	GUNKUL	NATION	SC	TMILL	
BRR	HANA	NCAP	SCC	TMT	
BSBM	HARN	NEP	SCCC	TNITY	
BTC	HENG	NKI	SCG	TNL	
BTS	HMPRO	NOBLE	SCGP	TNP	
BWG	HTC	NRF	SCM	TNR	
CEN	ICC	NWR	SCN	TOP	
CENTEL	ICHI	OCC	SEAOIL	TOG	
CFRESH	IFS	OGC	SE-ED	TOPP	
CGH	III	OR	SELIC	TPA	
CHEWA	ILINK	ORI	SENA	TPCS	
CHOTI	ILM	PAP	SGC	TRT	
CHOW	INET	PATO	SGP	TRU	
CIG	INOX	PB	SIRI	TSC	
CIMBT	INSURE	PCSGH	SITHAI	TSJ	
CM	INTUCH	PDG	SKR	TSTE	
CMC	IRPC	PDJ	SMIT	TSTH	
COM7	ITEL	PG	SMK	TTA	
CPALL	IVL	PHOL	SMPC	TTB	
CPAXT	JAS	PIMO	SNC	TTCL	

DECLARED

ACE	ADB	ALT	AMC	ASW	BLAND	BTG	BYD	CAZ	CBG	CV	DEXON	DMT	EKH	FSX	GLOBAL	GREEN	ICN	IHL	ITC	J	JMART	JMT	LEO	LH	MENA	MITSIB	MODERN	NER	NEX	OSP	PEER	PLUS	POLY	POS	PRIME	PROEN	PRTR	RBF	RT	SA	SANKO	SCB	SENX	SFLEX	SIS	SKE	SM	SVOA	TBN	TEGH	TIPH	TKN	TPAC	TPLAS	TOM	TRUE	W	WPH	XPG
-----	-----	-----	-----	-----	-------	-----	-----	-----	-----	----	-------	-----	-----	-----	--------	-------	-----	-----	-----	---	-------	-----	-----	----	------	--------	--------	-----	-----	-----	------	------	------	-----	-------	-------	------	-----	----	----	-------	-----	------	-------	-----	-----	----	------	-----	------	------	-----	------	-------	-----	------	---	-----	-----

ที่มา: Setsmart, กสท.

* บริษัทหรือกรรมการหรือผู้บริหารของบริษัทที่มีข่าวด้านการกำกับดูแลกิจการ เช่น การกระทำผิดเกี่ยวกับหลักจริยธรรม การทุจริต คอร์รัปชัน เป็นต้น ซึ่งการใช้ข้อมูล CGR ควรตระหนักถึงข่าวดังกล่าวประกอบด้วย