

# MARKET TALK

## กลยุทธ์การลงทุน



### วายุภักษ์ช่วยจำกัด DOWNSIDE ของตลาดฯ

หลังจากที่อิหร่านยิงขีปนาวุธเข้าโจมตีอิสราเอล เมื่อช่วงต้นสัปดาห์ สถานการณ์ในตะวันออกกลาง ก็กลายเป็นประเด็นที่อยู่ในความสนใจ และสามารถสร้างแรงกดดันให้กับตลาดหุ้นได้ตลอดเวลา โดยในกรณีเลวร้าย เกิดภาวะสงครามที่รุนแรงและขยายวง ก็อาจทำให้เกิดผลกระทบต่อราคาน้ำมัน รวมถึงเศรษฐกิจโลก เชื่อการขยายของนักลงทุนต่างชาติในช่วง 2 วันทำการที่ผ่านมา รวมกว่า 7 พันล้านบาท ก็น่าจะมีเหตุปัจจัยส่วนหนึ่ง จากสถานการณ์ดังกล่าว อย่างไรก็ตาม ผลกระทบที่เกิดขึ้นกับตลาดหุ้นไทยถือว่าอยู่ในระดับที่จำกัด ทั้งนี้เป็นผลมาจากแรงซื้อของสถาบันในประเทศ ที่ซื้อสุทธิในช่วงเวลาเดียวกัน 8.1 พันล้านบาท ซึ่งน่าจะเป็นการทำหน้าที่ของกองทุนวายุภักษ์ และน่าจะเห็นเม็ดเงินไหลเข้าสู่ตลาดหุ้นต่อเนื่อง ช่วยจำกัด DOWNSIDE ให้กับตลาดหุ้นไทย

สถานการณ์ในตะวันออกกลางถือเป็นตัวแปรสำคัญที่กำหนดทิศทางของ SET INDEX ในช่วงนี้ โดยวันนี้คาดอยู่ในกรอบ 1445 – 1460 จุด หุ้น TOP PICK วันนี้เลือก CK, MTC และ SCGD

🕒 3 ตุลาคม 2567

**Support & resistance**

แนวรับ	1,440-1,445 จุด
แนวต้าน	1,460-1,467 จุด

**top picks**

CK	FV@B 27.00
MTC	FV@B 51.00
SCGD	FV@B 11.00

**Research Division**

บริษัทหลักทรัพย์ เอเชีย พลัส

เกิดศักดิ์ ทวีธีระธรรม, CISA

นักวิเคราะห์ปัจจัยพื้นฐานด้านตลาดทุน และทางเทคนิค  
เลขทะเบียนนักวิเคราะห์: 004132

**ภราดร เตียรณปราโมทย์**

นักวิเคราะห์ปัจจัยพื้นฐานด้านหลักทรัพย์  
เลขทะเบียนนักวิเคราะห์: 075365

**ภวัต ภัทรพงษ์**

นักวิเคราะห์ปัจจัยพื้นฐานด้านหลักทรัพย์  
เลขทะเบียนนักวิเคราะห์: 117985

**สิริลักษณ์ พันธรงค์**

ผู้ช่วยนักวิเคราะห์

**ความกังวลเรื่องสงครามเคยกดดัชนี SET ร่วงลงไปมากที่สุด 80 จุด**



ที่มา: INVESTING, สายงานวิจัย บล. เอเชีย พลัส

ข้อมูลในเอกสารฉบับนี้ รวบรวมมาจากแหล่งข้อมูลที่เชื่อถือได้ อย่างไรก็ดี บริษัทหลักทรัพย์ เอเชีย พลัส จำกัด ไม่สามารถที่จะยืนยันหรือรับรองความถูกต้องของข้อมูลเหล่านี้ได้ ไม่ว่าประการใดๆ บทวิเคราะห์ในเอกสารนี้ จัดทำขึ้นโดยอ้างอิงหลักเกณฑ์ทางวิชาการเกี่ยวกับหลักการวิเคราะห์ และมีได้เป็นการชี้แนะ หรือเสนอแนะให้ซื้อหรือขายหลักทรัพย์ใดๆ การตัดสินใจซื้อหรือขายหลักทรัพย์ใดๆ ของผู้อ่าน ไม่ว่าจะเกิดจากการอ่านบทความในเอกสารนี้หรือไม่ก็ตาม ล้วนเป็นผลจากการใช้วิจารณญาณของผู้อ่าน โดยไม่มีส่วนเกี่ยวข้องกับหรือผูกพันใดๆ กับ บริษัทหลักทรัพย์ เอเชีย พลัส จำกัด ไม่ว่ากรณีใด



# MARKET TALK

## กลยุทธ์การลงทุน

### ความกังวลสงครามกลับมา หนุุนราคาน้ำมันติดตัว ↗

ปัจจัยเสี่ยงจากความไม่สงบในตะวันออกกลาง หลังอิหร่านได้ยิงขีปนาวุธโจมตีกลับอิสราเอลเมื่อวันที่ 1 ต.ค. 67 กดดันตลาดหุ้นผันผวนในช่วงที่ผ่านมา โดยประเด็นความตึงเครียดตะวันออกกลางนี้ เคยส่งผลให้ดัชนี SET ร่วงลงไปมากที่สุดถึง 80 จุด

#### ผลตอบแทนสินทรัพย์ต่างๆ วานนี้

	Last	%Chg	%MTD	%YTD
<b>America</b>				
NASDAQ	17,925.12	0.08%	-1.45%	19.41%
S&P	5,709.54	0.01%	-0.92%	19.70%
Russel	2,195.01	-0.09%	-1.57%	8.28%
DJIA	42,196.52	0.09%	-0.32%	11.96%
<b>Europe</b>				
FTSE 100	8,290.86	0.17%	0.65%	7.21%
DAX	19,164.75	-0.25%	-0.83%	14.41%
Euro Stoxx 50	4,963.29	0.18%	-0.74%	9.77%
CAC 40	7,577.59	0.05%	-0.76%	0.46%
<b>ASIA</b>				
Philippines	7,402.81	0.30%	1.79%	14.77%
Indonesia	7,563.26	-1.03%	0.47%	3.99%
Australia	8,206.70	0.10%	-0.76%	8.11%
Japan	38,561.96	1.99%	1.69%	15.23%
Malaysia	1,639.31	-1.03%	-0.58%	12.69%
Korea	2,561.69	-1.22%	-1.22%	-3.52%
China	3,336.50	8.06%	0.00%	12.15%
Hong Kong	22,443.73	6.20%	6.20%	31.65%
Thailand	1,451.40	-0.91%	0.18%	2.51%

	Last	%Chg	%MTD	%YTD
Dollar Index	101.75	0.07%	0.96%	0.41%
EURO/USD	1.10	-0.07%	-0.88%	-0.02%
USD/THB	33.04	-0.84%	-2.62%	3.33%
Gold Spot	2,657.80	-0.03%	0.88%	28.83%

\*ค่าลบ หมายถึง ค่าเงินอ่อนค่า

	Last	%Chg	%MTD	%YTD
<b>BOND (US)</b>				
2 Year	3.65	0.17%	0.18%	-14.17%
5 Year	3.56	0.29%	0.15%	-7.37%
10 Year	3.79	0.35%	0.35%	-2.19%
<b>BOND (TH)</b>				
1 Year TH	2.25	-0.16%	-0.38%	5.05%
10 Year TH	2.50	0.11%	0.71%	-7.23%

ที่มา: BLOOMBERG, สายงานวิจัย บล. เอเชีย พลัส

#### ความกังวลเรื่องสงครามเคยกดดัชนี SET ร่วงลงไปมากที่สุด 80 จุด



ที่มา: TRADINGVIEW, สายงานวิจัย บล. เอเชีย พลัส

ในมุมมองราคาน้ำมันยังคงผันผวนต่อเนื่อง โดยวานนี้ราคาน้ำมันดิบ WTI ติดตัวขึ้นอีก 1.2% ใกล้แตะระดับ 71 เหรียญฯ/บาร์เรล ขณะที่ระยะถัดไปราคาน้ำมันดิบโลกมีแนวโน้มปรับตัวเพิ่มขึ้นได้ 2 ส่วนหลักๆ คือ

- 1. คาดหวัง DEMAND เพิ่มขึ้น ↑ จากการฟื้นตัวของเศรษฐกิจจีน** หลังรัฐบาลออกมาตรการกระตุ้นเศรษฐกิจชุดใหญ่ อัดฉีดเม็ดเงินเข้าสู่ระบบผ่านนโยบายการคลัง และใช้นโยบายการเงินแบบผ่อนคลายเป็นพิเศษ เพื่อเพิ่มสภาพคล่องให้ ร.พ. และเร่งแก้ปัญหาค่าครองชีพสูง ซบเซา *SENTIMENT บวกต่อหุ้น SCC, SCGP, PTTGC, IML, AOT, CENTEL, STA, STGT, ICHI, TKN*
- 2. ความเสี่ยง SUPPLY ลดลง ↓ หากสงครามตะวันออกกลางลุกลามบานปลาย** ขณะที่สถานการณ์ล่าสุดกลุ่มติดอาวุธอิรักได้ส่งโดรนโจมตีอิสราเอล ส่วนด้านอิสราเอลอาจตอบโต้กลับอิหร่าน โดยจะมุ่งเป้าโจมตีไปที่ “คลังเก็บน้ำมัน” และปิดช่องแคบฮอร์มุซ *SENTIMENT บวกต่อ กลุ่มผู้ประกอบการผลิตและสำรวจน้ำมันที่มีรายได้อิงกับราคาขายน้ำมัน คือ PTTEP, BCP ส่วนของธุรกิจโรงกลั่น คือ TOP, PTTGC, IRPC, BCP, BSRC, SPRC*

# MARKET TALK

## กลยุทธ์การลงทุน

### ราคาน้ำมันดิบโลกยังคงผันผวน



ที่มา: BLOOMBERG, สายงานวิจัย น. เอเชีย พลัส

### ปัจจัยที่ส่งผลกระทบต่อราคาน้ำมัน

ปัจจัยหนุนราคาน้ำมัน (▲)	ปัจจัยกดดันราคาน้ำมัน (▼)
<b>เสี่ยงสงครามตะวันออกกลางบานปลาย (ระบอบการเผด็จการ Supply)</b> <ul style="list-style-type: none"> <li>กลุ่มติดอาวุธอิสราเอลโจมตีอิหร่าน</li> <li>อิหร่านอาจตอบโต้กลับอิหร่าน โดยจะมุ่งเป้าโจมตีไปที่ "คลังน้ำมัน และปิโตรเคมีของคออรัม"</li> </ul>	<b>ความกังวลสงครามตะวันออกกลางลดลง</b> <ul style="list-style-type: none"> <li>อิหร่านยังไม่ต้องการทำสงคราม แต่จะตอบโต้หากถูกอิหร่านโจมตี</li> </ul>
<b>OPEC+ มั่นคงนโยบายการผลิตน้ำมันตามคาด</b> <ul style="list-style-type: none"> <li>ลดกำลังการผลิตรวม 5.86 ล้านบาร์เรล/วัน สิ้นสุดปลายปี 2568</li> <li>ลดกำลังการผลิตโดยสมัครใจ 2.2 ล้านบาร์เรล/วัน สิ้นสุด ส.ค.2567</li> </ul>	<b>OPEC+ จะเริ่มทยอยยุติการปรับลดกำลังการผลิตโดยสมัครใจตั้งแต่เดือน.ค.2567</b>
<b>จีนกระตุ้นเศรษฐกิจ หวัง Demand พุ่งคึก</b>	<b>สหรัฐฯเผยสต็อกน้ำมันพุ่งสปีดที่แล้ว → สะท้อน Demand ขบเซาในตลาด</b>

ที่มา: TRADINGVIEW, สายงานวิจัย น. เอเชีย พลัส

*สรุป หากสงครามมีความยืดเยื้อรุนแรงมากขึ้น บวกกับเศรษฐกิจจีนฟื้นตัว อาจเป็นปัจจัยหนุนให้ราคาน้ำมันดิบทยอยปรับตัวขึ้นเรื่อยๆ และทำให้อัตราเงินเฟ้อของหลายประเทศต่างๆ เพิ่มขึ้นตามลำดับ ซึ่งจะตามมาด้วยการใช้นโยบายทางการเงินเชิงรุกที่มากขึ้นของ FED ECB BOE มีโอกาสส่งผลให้ DOLLAR INDEX เหนือค่าขึ้น และกดดันค่าเงินบาทให้อ่อนค่าตามกลไก*

### วงจรรดอกเบี้ยขาลงไทยใกล้เข้ามา ใครได้เปรียบ

ตามที่กระทรวงการคลัง รวมถึง กกร. เตรียมหารือกับ ธปท. เกี่ยวกับอัตราดอกเบี้ยนโยบายและอัตราแลกเปลี่ยน โดยเฉพาะความต้องการของ กกร. ที่มีสมาคมธนาคารไทยร่วมด้วย อาจสะท้อนถึงความต้องการให้ลดดอกเบี้ยนโยบาย หลังช่วงที่ผ่านมาค่าเงินบาทแข็งค่าไป จนอาจส่งผลกับธุรกิจในการส่งออก โดยฝ่ายวิจัยคงมุมมองอัตราดอกเบี้ยนโยบายไทยลง 1 ครั้ง 0.25% จากปัจจุบันที่ 2.5% ในงวด 4Q67 (การประชุม กนง. 2 ครั้งที่เหลือ วันที่ 16 ต.ค. 67 หรือ 18 ส.ค. 67) ซึ่งปัจจัยข้างต้นได้ถูกรวมในประมาณการกำไรกลุ่มธนาคาร (8 ธนาคาร) ปี 2567 – 68 ที่ประมาณ 2.3 แสนบาทแล้ว

ทั้งนี้ ภายใต้แนวโน้มวัฏจักรดอกเบี้ยขาลง ย่อมส่งผลต่อรายได้ดอกเบี้ยรับสุทธิ (NII : สัดส่วน 76% ของรายได้รวม) / LOAN SPREAD ของ ธ.พ. ใหญ่ ระหว่างรอการปรับสมดุลระหว่างดอกเบี้ยเงินกู้และเงินฝาก ส่วน ธ.พ. อย่าง KKP, TISCO รวมถึงกลุ่ม NON – BANK (อาทิ AEONTS, KTC, MTC, SAWAD และ TIDLOR) ที่โครงสร้างสินเชื่อส่วนใหญ่รับอัตราดอกเบี้ยคงที่ ส่วนทางต้นทุนทางการเงินขยับลงตามวงจรรดอกเบี้ย ทิศทาง NII จะดีขึ้น ขณะที่ฝั่งรายได้ที่มีใช้ดอกเบี้ย (NON – NII : สัดส่วน 24% ของรายได้รวม) ของกลุ่มธนาคาร มีโอกาสฟื้นตัวขึ้น จากกลุ่ม CAPITAL MARKET อันเป็นผลจากภาวะตลาดหุ้นที่เชื่อกันว่ามีความสัมพันธ์ทางตรงข้ามกับอัตราดอกเบี้ยนโยบาย หนุนต่อกลุ่มธุรกิจ บล. และ บลจ.

# MARKET TALK

## กลยุทธ์การลงทุน

สำหรับการลงทุนหุ้นที่เกี่ยวข้อง ช่วงที่ผ่านมา FUND FLOW ต่างชาติ เริ่มจางหาย แต่ได้แรงหนุนจากกลุ่มนักลงทุนสถาบันเข้าซื้อ (วายุภักษ์ + กองทุน TESG) จึงมองว่ากลุ่มที่มี SET ESG RATINGS ระดับ AAA และให้ DIV YIELD ระดับ 4% ขึ้นไป อาทิ KTB (OUTPERFORM : FV@B21.8), KBANK (OUTPERFORM : FV@B160), TISCO (NEUTRAL : FV@B102) ราคาหุ้นมีโอกาสเคลื่อนไหวดีกว่ากลุ่มฯ ขณะที่มองภาพยาว 1 ปี บนวงจรดอกเบี้ยขาลง มองว่ากลุ่ม NON-BANK น่าสนใจกว่า ซึ่งในกลุ่ม NON-BANK เลือก MTC(OUTPERFORM : FV@B59) เป็นหุ้นเด่นของกลุ่ม

### กองทุนวายุภักษ์ มาได้ถูกเวลา และเริ่มพยุงหุ้นได้ดี

เปิดไตรมาส 4 มาได้ 2 วันทำการ ต่างชาติขายหุ้นไทยหนัก -7.0 พันล้านบาท (MTD) โดยมีแรงกดดันหลักๆ 2 ส่วน คือ

1. **ประเด็นสงครามตะวันออกกลางกลับมาปะทุอีกครั้ง** ซึ่งปกติเมื่อเงินจะไหลเข้าสู่สินทรัพย์ปลอดภัยชั่วคราว และกดดันตลาดหุ้นโลกปรับฐาน ส่วน SET INDEX มีโอกาสย่อตัวแรงสุด 60 – 80 จุด ช่วงสั้นๆ ก่อนที่ฟื้นกลับขึ้นมาในระยะถัดไป
2. **FUND FLOW บางส่วนเคลื่อนย้าย หรือรอสะสมตลาดหุ้นจีนเพิ่ม** สะท้อนได้จากมูลค่าซื้อขายหุ้นจีนก่อนหยุดยาวสูงถึง 12 ล้านล้านบาทในวันเดียว หนุนหุ้นจีนก่อนวันหยุดยาว +8% และ 1 สัปดาห์ +25% ขณะที่ตลาดหุ้นฮ่องกงกลับมาเปิดทำการวานนี้ +6%

#### ตลาดหุ้นจีนขึ้นแรงมาก่อนหยุดยาว +8% และหุ้นฮ่องกง +6%

Index	2Day	Value	Net Chg	%Chg	Adv/Dcl	%Mtd	%MtdCur
Asia/Pacific							
1) CSI 300		4017.85 d	+314.17	■	+8.48%	298 / 0	+0.00% +1.35%
2) Shanghai Comp		3336.50 d	+248.97	■	+8.06%	2225 / 0	+0.00% +1.35%
3) Shenzhen Comp		1927.48 d	+189.91	■	+10.93%	2863 / 4	+0.00% +1.35%
4) HANG SENG		22443.73	+1310.05	■	+6.20%	77 / 5	+6.20% +7.78%

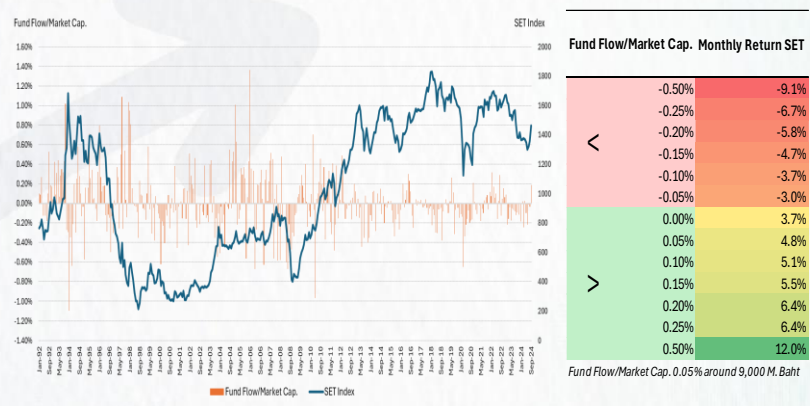
ที่มา: BLOOMBERG, สายงานวิจัย บล. เอเชีย พลัส

แม้ FUND FLOW ต่างชาติจะไหลออกจากหุ้นไทยเยอะในช่วง 2 วันที่ผ่านมา ปกติเมื่อเงินระดับนี้มีโอกาสกดดันให้ SET INDEX -2% ถึง -3% ได้

# MARKET TALK

## กลยุทธ์การลงทุน

FUND FLOW ออก 7 – 9 พันล้านบาท ปกติ SET รว -2% ถึง -3%

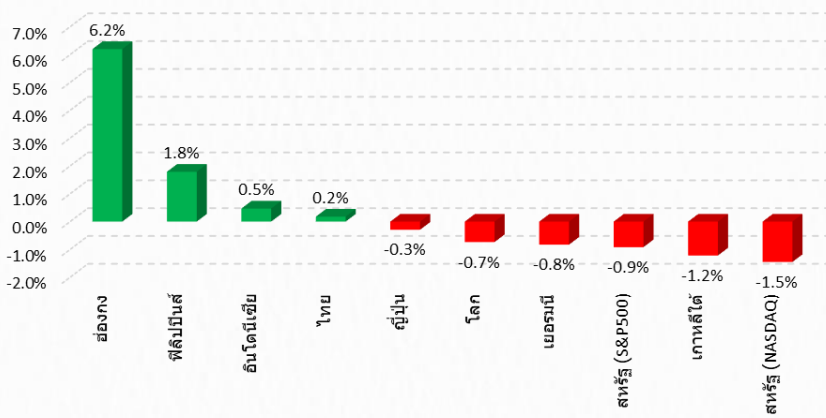


ที่มา: SET, สายงานวิจัย นล. เอเชีย พลัส

แต่ตลาดหุ้นไทยกลับ +0.2%MTD ถือว่า OUTPERFORM กว่าตลาดหุ้นโลกปรับฐานลงมา -0.7%MTD, NASDAQ -1.5%MTD, เกาหลีใต้ -1.2%MTD เป็นต้น

### ผลตอบแทน (MTD)

### ผลตอบแทน (MTD)



ที่มา: BLOOMBERG, สายงานวิจัย นล. เอเชีย พลัส ( ณ 2 ต.ค. 67)

ส่วนหนึ่งเป็นเพราะ: เม็ดเงินกองทุนวายุภักษ์ มาได้ถูกเวลาและเริ่มทยอยขึ้นได้ดี โดย 2 วันแรกของ 4Q67 ซื้อสุทธิหุ้นไทยไป 8.1 พันล้านบาท และเชื่อว่าน่าจะช่วงพยุหค์ขยับให้ผันผวนน้อยลงจากผลกระทบต่อเหตุการณ์ต่างๆ ในช่วงที่เหลือของปีได้

## ANTI-CORRUPTION PROGRESS INDICATOR

### คำอธิบายผลการประเมินแต่ละระดับ

ระดับที่ 1 มีนโยบาย (Committed)

มีคำมั่นหรือมติคณะกรรมการในเรื่องการดำเนินธุรกิจที่จะไม่มีส่วนเกี่ยวข้องกับการทุจริตและการดูแลให้บริษัทปฏิบัติตามกฎหมายที่เกี่ยวข้อง

ระดับที่ 2 ประกาศเจตนา (Declared)

มีการประกาศเจตนาเป็นแนวร่วมปฏิบัติของภาคเอกชนไทยในการต่อต้านการทุจริต (CAC) หรือโครงการต่อต้านการทุจริตที่กำหนดให้องค์กรต้องมีกระบวนการในตนเองเดียวกัน

ระดับที่ 3 มีมาตรการป้องกัน (Established)

มีมาตรการป้องกัน การประเมินความเสี่ยง การสื่อสารและฝึกอบรมแก่พนักงาน รวมทั้งการดูแลให้มีการดำเนินการและการทบทวนความเหมาะสมของมาตรการอย่างสม่ำเสมอ

ระดับที่ 4 ได้รับการรับรอง (Certified)

มีการสอบทานจากคณะกรรมการตรวจสอบหรือผู้สอบบัญชีที่สำนักงาน ก.ล.ต. ให้ความเห็นชอบ และได้รับการรับรองหรือผ่านการตรวจสอบเพื่อให้ความเชื่อมั่นอย่างเป็นทางการจากหน่วยงานภายนอก (เช่น CAC)

ระดับที่ 5 ขยายผลสู่ผู้ที่เกี่ยวข้อง (Extended)




มีการขยายผลการดำเนินนโยบายต่อต้านการทุจริตสู่ผู้ที่เกี่ยวข้องในห่วงโซ่อุปทาน และการเปิดเผยข้อมูลเกี่ยวกับกรณีการทุจริตที่เกิดขึ้น

เปิดเผยบ้างแต่ไม่เปิดเผยที่ชัดเจน

ไม่เปิดเผยหรือไม่เปิดเผย

### CG SCORE: การจัดอันดับบรรษัทภิบาล

#### คำอธิบายผลการประเมินแต่ละระดับ

- ระดับคะแนน 5 (90-100) : ดีเลิศ 
- ระดับคะแนน 4 (80-89) : ดีมาก 
- ระดับคะแนน 3 (70-79) : ดี 

NR. : ไม่ปรากฏชื่อในรายงาน CGR

"Disclaimer: การเปิดเผย (ก) ผลสำรวจในเรื่องการกำกับดูแลกิจการ (Corporate Governance Report) ที่จัดทำโดยสมาคมส่งเสริมสถาบันกรรมการบริษัทไทย (IOD) และ (ข) ผลการประเมินดัชนีชี้วัดความคืบหน้าการป้องกันการมีส่วนเกี่ยวข้องกับการทุจริตคอร์รัปชัน (Anti-Corruption Progress Indicators) ที่จัดทำโดยสถาบันที่เกี่ยวข้อง ซึ่งมีการเปิดเผยโดยสำนักงานคณะกรรมการกำกับหลักทรัพย์และตลาดหลักทรัพย์นี้ เป็นการสำรวจและประเมินโดยสมาคมหรือสถาบันที่เกี่ยวข้องจากข้อมูลที่ได้รับจากบริษัทจดทะเบียนตามที่บริษัทจดทะเบียนได้ระบุใน (ก) แบบแสดงข้อมูลตามหลักเกณฑ์ Corporate Governance Report of Thai Listed Companies (CGR) ประจำปี และ (ข) แบบแสดงข้อมูลเพื่อการประเมิน Anti-Corruption ซึ่งได้อ้างอิงข้อมูลมาจากแบบแสดงรายการข้อมูลประจำปี (แบบ 56-1) รายงานประจำปี (แบบ 56-2) หรือในเอกสารและหรือรายงานอื่นที่เกี่ยวข้องของบริษัทจดทะเบียนนั้น แล้วแต่กรณี โดยเป็นการสำรวจและประเมินจากข้อมูลของบริษัทจดทะเบียนที่มีการเปิดเผยต่อสาธารณะ และเป็นข้อมูลที่ผู้ลงทุนทั่วไปสามารถเข้าถึงได้ และเป็นการดำเนินการตามนโยบายของสำนักงานคณะกรรมการกำกับหลักทรัพย์และตลาดหลักทรัพย์"

ทั้งนี้ ผลการสำรวจหรือผลการประเมินดังกล่าวเป็นการนำเสนอในมุมมองของ IOD หรือสถาบันที่เกี่ยวข้องซึ่งเป็นบุคคลภายนอก โดยมีได้เป็นการประเมินการปฏิบัติตามของบริษัทย่อยในตลาดหลักทรัพย์แห่งประเทศไทย และมีได้ใช้ข้อมูลภายในเพื่อการประเมินแต่อย่างใด

เนื่องจากผลสำรวจหรือผลการประเมินดังกล่าวเป็นเพียงผลสำรวจหรือผลการประเมิน ณ วันที่ปรากฏในผลสำรวจหรือผลการประเมินเท่านั้น ดังนั้น ผลสำรวจหรือผลการประเมินจึงอาจเปลี่ยนแปลงได้ภายหลังวันดังกล่าว หรือเมื่อข้อมูลที่เกี่ยวข้องมีการเปลี่ยนแปลง ทั้งนี้ บริษัทหลักทรัพย์ [ ] มิได้ยืนยัน ตรวจสอบ หรือรับรองความถูกต้องครบถ้วนของผลสำรวจหรือผลการประเมินดังกล่าวแต่อย่างใด"

CORPORATE GOVERNANCE

▲▲▲▲▲

AAV	CMBT	INTUCH	PG	SNPP	TSC	LIT
ACE	CIVIL	IRC	PJW	SNP	TSTE	MOONG
ACG	CK	IRPC	PLANB	SO	TSTH	NCL
ADVANC	CKP	ITC	PLAT	SPALI	TTA	NDR
AE	CM	ITEL	PLUS	SPC	TIB	PDG
AEONTS	CNT	IVL	PM	SPCG	TTCL	PEER
AGE	COM7	JAS	POLY	SPI	TTW	PHOL
AH	CPALL	JTS	PORT	SPRC	TVH	PIMO
AHC	CPAXT	KBANK	PPP	SSC	TVO	PPS
AIT	CPF	KCE	PR9	SSF	TWPC	PTC
AJ	CPI	KEX	PRG	SSSC	UAC	SECURE
AKR	CPL	KKP	PRM	STA	UBC	SELIC
ALLA	CPN	KSL	PRTR	STEC	UP	SENX
ALT	CPW	KITB	PSH	STGT	UPF	SFT
AMARIN	CRC	KTC	PFL	STI	UPOIC	SGF
AMATA	CSC	LALIN	PT	SUC	UV	SICT
AMATAV	CSS	LANNA	PTT	SUN	YGI	SR
ANAN	CV	LH	PTTEP	SUSCO	VIBHA	STC
AOT	DCC	LHFG	PTTGC	SUTHA	VIH	TACC
AP	DDD	LOXLEY	Q-CON	SVI	WACOAL	THANA
APCO	DELTA	LPN	QH	SVT	WGE	TM
APCS	DEMCO	LRH	QTC	SYMC	WHA	TMC
ASEFA	DMT	LST	RATCH	SYNEX	WHAUP	TNDT
ASK	DOHOME	M	RBFB	SYNTEC	WICE	TPS
ASP	DRT	MAJOR	RPH	TAE	XPG	TQR
ASW	DUSIT	MALEE	RS	TCAP	ZEN	TRT
AWC	* EA	MATCH	RT	TCMC	ABM	TRV
AYUD	EASTW	MBK	S	TEAMG	ADB	TURTLE
B	ECL	MC	S&J	TEGH	ADD	TVDH
BA	EE	M-CHAI	SA	TFG	AF	TVT
BAFS	EGCO	MCOT	SABINA	TFMAMA	AIRA	UBIS
BAM	EPG	MEGA	SAK	TGE	AKP	UKEM
BANPU	ERW	MFC	SAMART	TGH	AMA	VCOM
BAY	ETC	MFEC	SAMTEL	THANI	ARIP	VL
BBGI	FE	MINT	SAPPE	THCOM	ARROW	WINMED
BBL	FI	MONO	SAT	THP	ATP30	WINNER
BCH	FPT	MSC	SBNEXT	THRE	AUCT	YUASA
BCP	FSX	MST	SC	THREL	BBK	
BCPG	GBX	MTC	SCB	TIDLOR	BC	
BDMS	GC	MTI	SCC	TIPH	BOL	
BEC	GENCO	NC	SCCC	TISCO	BTC	
BEM	GFPT	NCH	SCG	TK	BTW	
BEYOND	GGC	NER	SCGP	TKN	CHEWA	
BGC	GLAND	NKI	SCM	TKS	CHEWA	
BGRIM	GLOBAL	NOBLE	SDC	TKT	COLOR	
BH	GPSC	NRF	SEAFOD	TLI	CRD	
BIZ	GRAMMY	NTV	SEAOIL	TMD	ECF	
BJC	GULF	NVD	SENA	TMT	ETE	
BJCHI	GUNKUL	NWR	SGC	TNITY	FLOYD	
BKIH	HANA	NYT	SGP	TNL	FPI	
BLA	HENG	OCC	SHR	TNR	FVC	
BPP	HMPRO	ONEE	SIRI	TOA	GCAP	
BRI	HTC	OR	SIS	TOG	HARN	
BRR	ICC	ORI	SITHAI	TOP	HPT	VL
BTS	ICHI	RSP	SJWD	TPBI	MH	
BWG	ICN	PAP	SKR	TPCS	IND	
CBG	II	PATO	SM	TIPLI	IP	
CENTEL	ILINK	PB	SMPC	TIPIP	KTMS	
CFRESH	ILM	PCSGH	SMT	TOM	KUMWEL	
CHASE	INET	PDJ	SNC	TRUE	KUN	

▲▲▲▲

2S	SKN
AAI	SORKON
AIE	SSP
ALUCON	SST
AMR	STANLY
APURE	SUPER
ASIA	SVOA
ASIAN	TCC
ASIMAR	TEKA
AURA	TFM
BR	TPOLY
BSBM	TRU
BSRC	TRUBB
BTG	TSE
CEN	VRANDA
CGH	WAVE
CH	WFX
CI	WIK
CMC	WIN
CSP	WP
EKH	AS
ESTAR	ARIN
EVER	ASN
FORTH	CHIC
FTI	CIG
GEL	COMAN
GPI	DOD
HUMAN	DPANT
I	DV8
INSET	EFORL
IT	FSMART
J	HEALTH
JDF	JCKH
JMART	JUBILE
KCAR	K
KGI	KK
KIAT	KWM
KISS	LDC
KWIC	LEO
KWC	MVP
LHK	NTSC
METCO	PACO
MICRO	PRI
MK	PROEN
NOVA	PROUD
PIN	PSTC
POS	SALÉE
PREB	SANKO
PRIME	SONIC
PTECH	SPVI
PYLON	STP
RCL	SWC
ROCTEC	TMILL
SCJ	TNP
SCN	TPLAS
SE	XO
SE-ED	
SFLEX	
SINGER	

▲▲▲

AMANAH	SMIT	UBA
AMC	SOLAR	UMS
ASAP	STECH	WARRIX
BCT	STPI	YONG
BIG	TC	ZGA
BIOTEC	TEAM	
CCET	TFI	
CHARAN	TKC	
CHAYO	TPA	
CHOTI	TPAC	
CITY	TRITN	
CMAN	UMI	
OMR	UTP	
CRANE	VARO	
CMT	VPO	
DTCENT	W	
EASON	WORK	
FNS	WPH	
FTE	24CS	
GFT	AMARC	
GUS	APP	
GYT	BE8	
HECH	BLESS	
INGRS	BSM	
INSURE	BVG	
JCK	CAZ	
JMT	DHOUSE	
JR	GTB	
KBS	GTV	
L&E	HL	
L&E	IG	
MENA	IRCP	
MJ	ITNS	
MOSHI	JSP	
NATION	KGEN	
NNCL	KUL	
NSL	MASTER	
NV	MBAX	
OGC	MEB	
PAF	META	
PCC	MGT	
PEACE	MITSIB	
PK	MUD	
PL	NPK	
PLE	PLANET	
PMTA	PPM	
PRAKIT	PRAPAT	
PRECHA	PSG	
PRIN	READY	
RABBIT	RWI	
RJH	SAAM	
RSP	SAF	
S11	SMART	
SAMCO	SMD	
SAWAD	SPA	
SCAP	SVR	
SCP	TIGER	
SIAM	TITLE	
SKE	TMI	
SKY	TNH	

ANTI-CORRUPTION PROGRESS INDICATOR

CERTIFIED

2S	CPF	JKN	PK	SNP	TU
AAI	CPI	JR	PL	SORKON	TVDH
ADVANC	CPL	JTS	PLANB	SPACK	TVO
AE	CPN	KASET	PLANET	SPALI	TWPC
AF	CPW	KBANK	PLAT	SPC	UBE
AH	CRC	KBS	PM	SPI	UBIS
AI	CSC	KCAR	PPP	SPRC	UEC
AIE	DCC	KCCAMC	PPPM	SRICHA	UKEM
AIRA	DELTA	KCE	PPS	SSF	UOBKH
AJ	DEMCO	KGEN	PR9	SSP	UV
AKP	DIMET	KGI	PREB	SSSC	VCOM
AMA	DOHOME	KKP	PRG	SST	VGI
AMANAH	DRT	KSL	PRINC	STA	VIH
AMATA	DUSIT	KTB	PRM	STGT	WACOAL
AMATAV	EA	KTC	PROS	STOWER	WHA
AP	EASTW	L&E	PSH	SUSCO	WHAUP
APCS	ECF	LANNA	PSL	SVI	WICE
AS	EGCO	LHFG	PSTC	SYMTC	WIJK
ASIAN	EP	LHK	PT	SYNTEC	XO
ASK	EPG	LPN	PTECH	TAE	YUASA
ASP	ERW	LRH	PTG	TAKUNI	ZEN
AWC	ESTAR	M	PTT	TASCO	ZIGA
AYUD	ETC	MAJOR	PTTEP	TCAP	
B	ETE	MALEE	PTTGC	TCMC	
B	FNS	MATCH	PYLON	TFG	
BAM	FPI	MBAX	Q-CON	TFI	
BANPU	FPT	MBK	QH	TFMAMA	
BAY	FSMART	MC	QLT	TGE	
BBGI	FTE	MCOT	QRT	TGH	
BBL	GBX	META	RABBIT	THANI	
BCH	GC	MFC	RATCH	THCOM	
BCP	GCAP	MFEC	RML	THIP	
BCPG	GEL	MSL	RS	THRE	
BE8	GFPT	MINT	RWI	THRE	
BEC	GGC	MONO	S&J	TIDLOR	
BEYOND	GJS	MOONG	SAAM	THPCO	
BGC	GPI	MSC	SABINA	TISCO	
BGRIM	GPSC	MST	SAK	TKS	
BKI	GSTEEL	MTC	SAPPE	TKT	
BLA	GULF	MTI	SAT	TMD	
BPP	GUNKUL	NATION	SC	TMILL	
BRR	HANA	NCAP	SCC	TMT	
BSBM	HARN	NEP	SCCC	TNITY	
BTC	HENG	NKI	SCG	TNL	
BTS	HMPRO	NOBLE	SCGP	TNP	
BWG	HTC	NRF	SCM	TNR	
CEN	ICC	NWR	SCN	TOP	
CENTEL	ICHI	OCC	SEAOIL	TGG	
CFRESH	IFS	OGC	SE-ED	TOPP	
CGH	III	OR	SELIC	TPA	
CHEWA	ILINK	ORI	SENA	TPCS	
CHOTI	ILM	PAP	SGC	TRT	
CHOW	INET	PATO	SGP	TRU	
CIG	INOX	PB	SIRI	TSC	
CIMBT	INSURE	PCSGH	SITHAI	TSJ	
CM	INTUCH	PDG	SKR	TSTE	
CMC	IRPC	PDJ	SMIT	TSTH	
COM7	ITEL	PG	SMK	TTA	
CPALL	IVL	PHOL	SMPC	TTB	
CPAXT	JAS	PIMO	SNC	TTCL	

DECLARED

ACE	
ADB	
ALT	
AMC	
ASW	
BLAND	
BTG	
BYD	
CAZ	
CBG	
CV	
DEXON	
DMT	
EKH	
FSX	
GLOBAL	
GREEN	
ICN	
IHL	
ITC	
J	
JMART	
JMT	
LEO	
LH	
MENA	
MITSIB	
MODERN	
NER	
NEX	
OSP	
PEER	
PLUS	
POLY	
POS	
PRIME	
PROEN	
PRTR	
RBF	
RT	
SA	
SANKO	
SCB	
SENX	
SFLEX	
SIS	
SKE	
SM	
SVOA	
TBN	
TEGH	
TIPH	
TKN	
TPAC	
TPLAS	
TQM	
TRUE	
W	
WPH	
XPG	

ที่มา: Setsmart, กสท.

\* บริษัทหรือกรรมการหรือผู้บริหารของบริษัทที่มีข่าวด้านการกำกับดูแลกิจการ เช่น การกระทำผิดเกี่ยวกับหลักจริยธรรม การทุจริต คอร์รัปชัน เป็นต้น ซึ่งการใช้ข้อมูล CGR ควรตระหนักถึงข้อจำกัดก่อนประกอบด้วย