

# MARKET TALK

## กลยุทธ์การลงทุน



### วายุภัยพายุตลาด รอ FUND FLOW กลับ

นักลงทุนต่างชาติทยายสุทธิในตลาดหุ้นไทยต่อเนื่องมา 9 วัน รวม 1.67 หมื่นล้านบาท ซึ่งเรามองว่าเป็นการตอบสนองต่อภาพการปรับลดดอกเบี้ยของ FED ที่คาดว่าจะลดในอัตรา 0.25% จากเดิมที่คาดว่าจะลด 0.5% ในการประชุมเดือน พ.ย.67 อีกส่วนหนึ่งเกิดจากการไหลเข้าตลาดจีนตอบสนองมาตรการกระตุ้นเศรษฐกิจชุดใหญ่ อย่างไรก็ตามเรายังมองว่าด้วยจุดเด่นเรื่อง เศรษฐกิจและกำไรบริษัทจดทะเบียนที่เติบโตโดดเด่น และ VALUATION ที่ไม่แพง น่าจะสามารถดึงดูดเม็ดเงินกลับมาได้ ทั้งนี้ในช่วงที่รอการกลับมาของ FUND FLOW นักลงทุนสถาบันในประเทศที่มีเงินเข้ามาจาก วายุภัย+THAILAND ESG FUND ก็ทำหน้าที่พยุง SET INDEX ได้เป็นอย่างดี ทำให้ DOWNSIDE จำกัด ในเชิงกลยุทธ์ยังเห็นว่าสามารถสะสมหุ้นได้ โดยเน้นหุ้นที่ ESG RATING สูง เป็นหลัก

ในระยะสั้นเชื่อว่า SET INDEX ยังอาจจะผันผวนได้อยู่ แต่น่าจะมี DOWNSIDE จำกัด วันนี้ประเมินกรอบการเคลื่อนไหว 1440 – 1457 จุด หุ้น TOP PICK วันนี้เลือก AP, MTC และ TASCO

🕒 8 ตุลาคม 2567

**Support & resistance**

แนวรับ	1,435-1,440 จุด
แนวต้าน	1,455-1,457 จุด

**top picks**

AP	FV@B 13.30
MTC	FV@B 59.00
TASCO	FV@B 21.00

**Research Division**

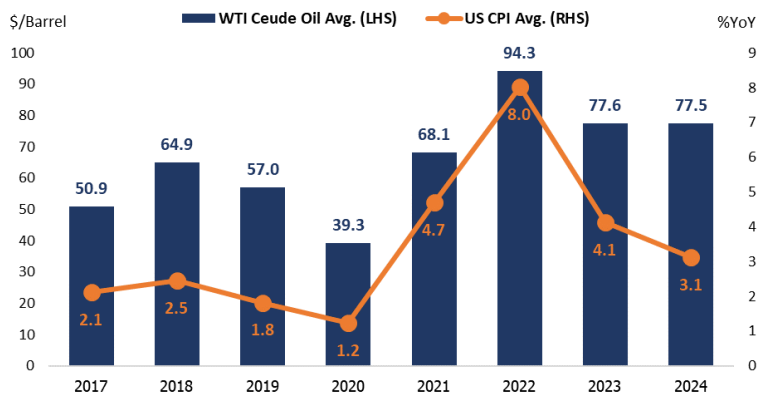
บริษัทหลักทรัพย์ เอเชีย พลัส  
 เกิดศักดิ์ ทวีธีระธรรม, CISA  
 นักวิเคราะห์ปัจจัยพื้นฐานด้านตลาดทุน และทางเทคนิค  
 เลขทะเบียนนักวิเคราะห์: 004132

ภราดร เตียรณปราโมทย์  
 นักวิเคราะห์ปัจจัยพื้นฐานด้านหลักทรัพย์  
 เลขทะเบียนนักวิเคราะห์: 075365

ภวัต ภัทรพงษ์  
 นักวิเคราะห์ปัจจัยพื้นฐานด้านหลักทรัพย์  
 เลขทะเบียนนักวิเคราะห์: 117985

สิริลักษณ์ พันธรงค์  
 ผู้ช่วยนักวิเคราะห์

### ราคาน้ำมันพุ่ง มักส่งผ่านไปยังเงินเฟ้อยับยั้ง



ที่มา: BLOOMBERG, สายงานวิจัย บล. เอเชีย พลัส

ข้อมูลในเอกสารฉบับนี้ รวบรวมมาจากแหล่งข้อมูลที่เชื่อถือได้ อย่างไรก็ดี บริษัทหลักทรัพย์ เอเชีย พลัส จำกัด ไม่สามารถที่จะยืนยันหรือรับรองความถูกต้องของข้อมูลเหล่านี้ได้ ไม่ว่าประการใดๆ บทวิเคราะห์ในเอกสารนี้ จัดทำขึ้นโดยอ้างอิงหลักเกณฑ์ทางวิชาการเกี่ยวกับหลักการวิเคราะห์ และมิได้เป็นการชี้นำ หรือเสนอแนะให้ซื้อหรือขายหลักทรัพย์ใดๆ การตัดสินใจหรือขายหลักทรัพย์ใดๆ ของผู้อ่าน ไม่ว่าจะเกิดจากการอ่านบทความในเอกสารนี้หรือไม่ก็ตาม ล้วนเป็นผลจากการใช้วิจารณญาณของผู้อ่าน โดยไม่มีส่วนเกี่ยวข้องกับหรือพบนะผูกพันใดๆ กับ บริษัทหลักทรัพย์ เอเชีย พลัส จำกัด ไม่ว่ากรณีใด



# MARKET TALK

## กลยุทธ์การลงทุน

### น้ำมันเริ่มแพง เสี่ยงกระตุ้นเงินเฟ้อวิ่งขึ้นแรงตาม

ความตึงเครียดในตะวันออกกลางน่าเป็นห่วงมากขึ้น นับตั้งแต่อิหร่านได้ยิงขีปนาวุธโจมตีอิสราเอลเมื่อ 1 ต.ค. ที่ผ่านมา โดยทั่วโลกต่างเฝ้าจับตาคความเสี่ยงสถานการณ์บานปลาย หากอิสราเอลโจมตีกลับโครงสร้างพื้นฐานพลังงานอิหร่าน และเกิดการปิดช่องแคบฮอร์มุซ

ขณะที่ความกังวลดังกล่าวได้ส่งผ่านไปยังราคาน้ำมันขยับตัวสูงขึ้นต่อเนื่อง โดยราคาน้ำมันดิบ WTI วนขึ้นยืนเหนือ 77 เหรียญฯ/บาเรล แล้ว และเฉลี่ยทั้งเดือน ต.ค. 67 อยู่ที่ 73.7 เหรียญฯ/บาเรล หรือปรับตัวเพิ่มขึ้น +13.5%MTD

#### ผลตอบแทนสินทรัพย์ต่างๆ วนขึ้น

	Last	%Chg	%MTD	%YTD
<b>America</b>				
NASDAQ	17,923.90	-1.18%	-1.46%	19.40%
S&P	5,695.94	-0.96%	-1.15%	19.42%
Russel	2,193.09	-0.89%	-1.65%	8.19%
DJIA	41,954.24	-0.94%	-0.89%	11.32%
<b>Europe</b>				
FTSE 100	8,303.62	0.28%	0.81%	7.38%
DAX	19,104.10	-0.09%	-1.14%	14.04%
Euro Stoxx 50	4,969.71	0.30%	-0.61%	9.91%
CAC 40	7,576.02	0.46%	-0.78%	0.44%
<b>ASIA</b>				
Philippines	7,554.68	1.16%	3.88%	17.13%
Indonesia	7,504.14	0.11%	-0.32%	3.18%
Australia	8,205.40	0.68%	-0.78%	8.10%
Japan	39,332.74	1.80%	3.73%	17.54%
Malaysia	1,635.29	0.33%	-0.83%	12.42%
Korea	2,610.38	1.58%	0.66%	-1.69%
China	3,336.50	8.06%	0.00%	12.15%
Hong Kong	23,099.78	1.60%	9.30%	35.50%
Thailand	1,452.20	0.55%	0.23%	2.57%

	Last	%Chg	%MTD	%YTD
<b>Dollar Index</b>				
Dollar Index	102.54	0.02%	1.74%	-1.19%
EURO/USD	1.10	0.02%	-1.41%	-0.55%
USD/THB	33.45	-1.23%	-3.81%	-2.07%
Gold Spot	2,643.89	0.05%	0.35%	28.16%

\*คำนวณ หมดถึงสิ้นเดือน

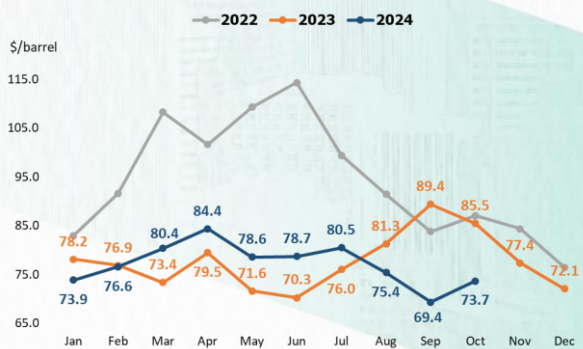
	Last	%Chg	%MTD	%YTD
<b>BOND (US)</b>				
2 Year	4.00	1.82%	3.73%	5.99%
5 Year	3.87	1.62%	3.62%	0.47%
10 Year	4.03	1.47%	3.47%	3.78%
<b>BOND (TH)</b>				
1 Year TH	2.26	0.41%	-0.19%	-4.37%
10 Year TH	2.57	1.45%	3.88%	-4.77%

	Last	%Chg	%MTD	%YTD
BADI	1928	-0.67%	7.49%	-7.93%
Newcastle Coal	153	2.27%	4.00%	12.42%
Cotton	73.29	0.36%	0.37%	-9.52%
Natural Gas	2.739	-0.25%	5.29%	11.39%
กากถั่วเหลือง	324	-1.97%	5.15%	14.35%
ถั่วเหลือง	213.2	6.28%	3.80%	36.58%
Sugar	22.55	-2.00%	3.36%	18.88%
ยางแผ่น	284	2.20%	3.39%	64.07%
ถั่วเหลือง	1034	-0.36%	2.18%	17.00%
Brent	80.93	3.69%	12.76%	15.05%
WTI	77.38	0.31%	15.51%	18.00%

ที่มา: BLOOMBERG, สายงานวิจัย บล. เอเชีย พลัส

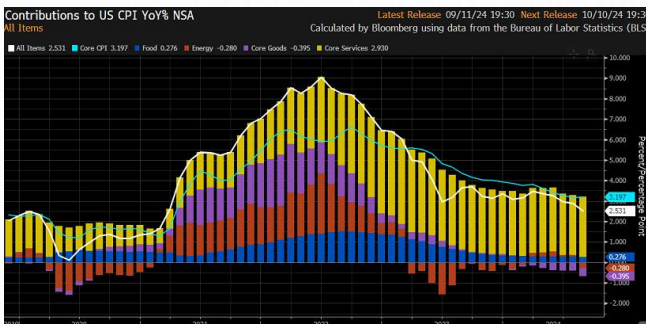
#### ราคาน้ำมันดิบ WTI เฉลี่ยเดือน ต.ค. 67 ขยับขึ้น



ที่มา: BLOOMBERG, สายงานวิจัย บล. เอเชีย พลัส

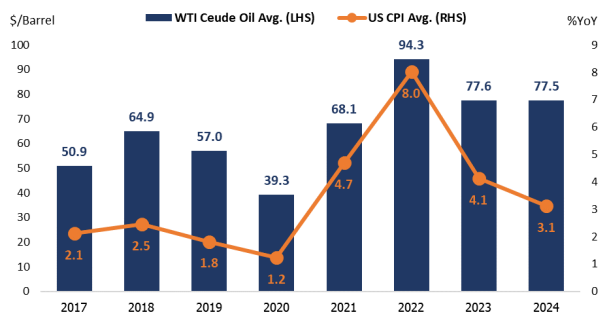
เมื่อพิจารณาองค์ประกอบเงินเฟ้อสหรัฐฯ มีสัดส่วนพลังงานราว 7.2% โดยจากข้อมูลในอดีต ช่วงที่ราคาน้ำมันชะลอตัวลง มักจะกดดันให้เงินเฟ้อทยอยปรับตัวลดลง ตามไปด้วย แต่ในทางกลับกัน ช่วงที่ราคาน้ำมันพุ่งขึ้น จะหนุนให้เงินเฟ้อขยับขึ้น เช่นกัน ซึ่งจะเห็นได้ชัดในปี 2022 ช่วงสงครามรัสเซีย-ยูเครน ราคาน้ำมันวิ่งทะลุ 100 เหรียญฯ/บาเรล จนเงินเฟ้อขึ้นไปทำจุดสูงสุด +9%YOY ทำให้ FED จำเป็นต้องดำเนินนโยบายการเงินแบบเข้มงวด เร่งขึ้นดอกเบี้ย เพื่อควบคุมเงินเฟ้อ

#### องค์ประกอบเงินเฟ้อสหรัฐฯ



ที่มา: BOOMBERG

#### ราคาน้ำมันพุ่ง มักส่งผ่านไปยังเงินเฟ้อขยับขึ้น



ที่มา: BLOOMBERG, สายงานวิจัย บล. เอเชีย พลัส

สรุป หากสงครามมีความยืดเยื้อ และรุนแรงมากขึ้น อาจหนุนให้ราคาน้ำมันดิบทยอยปรับตัวขึ้นเรื่อยๆ และหนุนให้อัตราเงินเฟ้อของหลายประเทศต่างๆ เพิ่มขึ้นตามลำดับ

# MARKET TALK

## กลยุทธ์การลงทุน

เสี่ยงส่งผลกระทบต่อการเดินทางนโยบายการเงินแบบผ่อนคลายเป็นได้ ซึ่งอาจหนุนให้ DOLLAR INDEX เติบโตขึ้น และกดดันค่าเงินบาทให้อ่อนค่าตามกลไก

### เงินเฟ้อไทยเพิ่ม 0.61% แต่ยังคงต่ำกว่ากรอบเป้าหมาย

กระทรวงพาณิชย์รายงานเงินเฟ้อทั่วไป (CPI) เดือน ก.ย. 67 +0.61%YOY (ต่ำกว่า คาด 0.8%) โดยราคาสินค้าที่ปรับตัวลดลง อาทิ น้ำมัน สินค้าอุปโภคบริโภค ส่งผลให้เงินเฟ้อไทย 9 เดือนแรก 0.2%AOA ส่วน CORE CPI ล่าสุด +0.77%YOY ตามคาด โดยปรับตัวเพิ่มขึ้นจากเดือนก่อนที่ 0.62% ส่งผลให้เฟ้อพื้นฐานไทยใน 9M67 ทยายตัวเพียง 0.48%AOA

ขณะที่กระทรวงพาณิชย์ คาดการณ์เงินเฟ้อไทย 4Q67 มีแนวโน้มปรับตัวสูงขึ้นจาก 3Q67 โดยมีแรงหนุนจากราคาน้ำมันดิบโลกอาจขยับขึ้น บวกกับผลกระทบน้ำท่วม (สินค้าเกษตร & อุปกรณ์ทำความสะอาดบ้านและครัวเรือน เสี่ยงราคาขึ้น) และยังเป็นช่วง HIGH SEASON ท้องเที่ยว ด้านกระทรวงพาณิชย์ประเมินเงินเฟ้อปีนี้ไว้ที่ 0.5%

ส่วนของฝ่ายวิจัย ASPS ประเมินว่า แม้บ้านเราจะมีโครงการแจกเงิน 10,000 บาท เข้ามาช่วยผลักดันใช้จ่ายปลายปี แต่เงินเฟ้อไทยยังคงต่ำกว่ากรอบเป้าหมายรัฐบาลที่ 1-3% สะท้อนความจำเป็นเร่งด่วนในการกระตุ้นเศรษฐกิจ ผ่านการใช้ทั้งนโยบายการเงินผ่อนคลาย อย่างการลดดอกเบี้ยสัก 1 ครั้งในช่วงที่เล็งของปีนี้ เนื่องจากวัฏจักรดอกเบี้ยโลกมีความชัดเจนขึ้นตามลำดับ ท่ามกลางทิศทางเงินเฟ้อที่มีแนวโน้มเป็นไปตามคาดการณ์ของธนาคารกลางต่างๆ นำโดยการปรับลดดอกเบี้ยของ ECB -0.5% (2 ครั้ง) BOE -0.25% (1 ครั้ง) และ FED -0.5% (1 ครั้ง) นอกจากนี้กลุ่ม TIP ทั้งอินโดนีเซียและฟิลิปปินส์ต่างเริ่มปรับลดดอกเบี้ย 0.25% (1 ครั้ง)

### เงินเฟ้อไทย ก.ย.บวคต่อ 0.61% แต่ต่ำกว่าตลาดคาด

Thailand		Browse		05:39:54		10/07/24		10/	
Economic Releases		All Economic Releases		View		Agenda		We	
Date	Time	A	M	R	Event	Period	Surv(M)	Actual	Prior
21)	10/07 10:30				CPI YoY	Sep	0.75%	0.61%	0.35%
22)	10/07 10:30				CPI NSA MoM	Sep	0.04%	-0.10%	0.07%
23)	10/07 10:30				CPI Core YoY	Sep	0.75%	0.77%	0.62%

ที่มา: BLOOMBERG, สายงานวิจัย บล. เอเชีย พลัส



# MARKET TALK

## กลยุทธ์การลงทุน

### เปรียบเทียบนโยบายการเงิน และ อัตราผลตอบแทนที่แท้จริงของแต่ละประเทศ

Country	ขึ้น-ลง ดอกเบี้ย (ครั้ง)			% การขึ้น-ลง ดอกเบี้ย			ดอกเบี้ยนโยบายปัจจุบัน (%)	เงินเฟ้อปัจจุบัน (%)	ดอกเบี้ยที่แท้จริง (ดอกเบี้ย-เงินเฟ้อ) (%)
	2565	2566	2567	2565	2566	2567			
<b>Advance Economies</b>									
UK	▲ 8	▲ 5	▼ -1	3.25%	1.75%	-0.25%	5.0%	2.2%	2.8%
US	▲ 7	▲ 4	▼ -1	4.25%	1.00%	-0.50%	5.0%	2.5%	2.5%
EU	▲ 4	▲ 6	▼ -2	2.50%	2.00%	-0.50%	3.5%	1.8%	1.7%
JP	▲ 0	▲ 0	▲ 2	0.00%	0.00%	0.2%	0.3%	3.0%	-2.8%
<b>Emerging Market and Developing Economies</b>									
PH	▲ 7	▲ 3	▼ -1	3.50%	1.00%	-0.25%	6.3%	1.9%	4.4%
ID	▲ 5	▲ 2	▼ -1	2.00%	0.50%	-0.25%	6.0%	1.8%	4.2%
IN	▲ 1	▲ 5	▲ 0	2.25%	0.25%	0.0%	6.5%	3.7%	2.9%
TH	▲ 3	▲ 5	▲ 0	0.75%	1.25%	0.0%	2.5%	0.6%	1.9%
MK	▲ 4	▲ 1	▲ 0	1.00%	0.25%	0.0%	3.0%	1.9%	1.1%
CH	▼ -3	▼ -1	▼ -2	-0.35%	-0.10%	-0.35%	1.5%	0.6%	0.9%

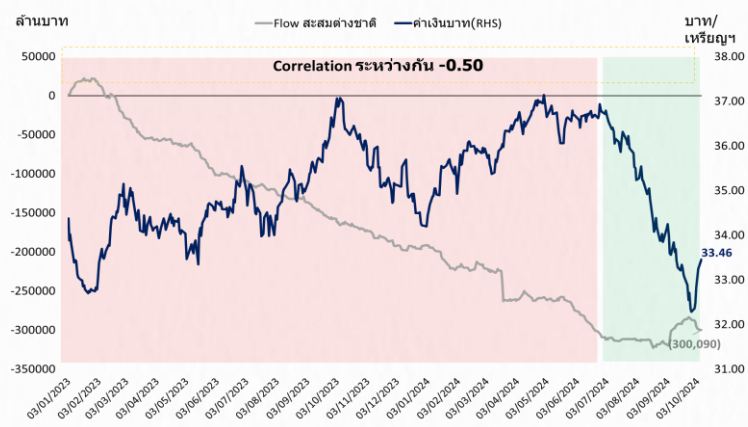
ที่มา: BLOOMBERG, สายงานวิจัย บล. เอเชีย พลัส

สรุป เงินเพื่อไทยเพิ่ม 0.61% แต่ยังคงต่ำกว่ากรอบเป้าหมาย สปท. หนุนให้หลายฝ่าย คาดว่าจะมีการลดดอกเบี้ยสัก 1 ครั้งในช่วงที่เหลือของปี อย่างไรก็ตามในเชิงกลยุทธ์ แนะนำหุ้นรับแรงคาดหวังมาตรการกระตุ้นการคลัง BJC CAPLL CPAXT CRC CBG AOT CENTEL มาตรการกระตุ้นการเงิน MTC SAWAD AP SPALI SC เป็นต้น

### ค่าเงินบาทอ่อนค่าแรง แต่ SET ไม่ลง ใครพยุงไว้

สภาวะปกติของตลาดหุ้นไทย CORRELATION ระหว่าง FLOW ต่างชาติ กับค่าเงินบาท มีทิศทางสวนกันเสมอ โดยหากใช้ข้อมูลตั้งแต่ต้นปี 2023-ปัจจุบัน มีค่า CORRELATION -0.50 ดังรูปด้านล่าง

#### เปรียบเทียบ CORRELATION FLOW ต่างชาติ กับค่าเงินบาท



ที่มา: SET, BLOOMBERG, สายงานวิจัย บล. เอเชีย พลัส

# MARKET TALK

## กลยุทธ์การลงทุน

ซึ่งสอดคล้องกับสถานะล่าสุดที่ตั้งแต่วันที่ MTD ต่างชาติขายสุทธิ หุ้นไทย 1.1 หมื่นล้านบาท และ ขายสุทธิตราสารหนี้ไทย 1.9 หมื่นล้านบาท กดดันค่าเงินบาทอ่อนค่าแรง 3.8%MTD อย่างไรก็ตาม SET ปรับตัวลงเพียง 0.3% เท่านั้น เนื่องจากมีแรงพยุงจากฝั่งสถาบัน 1.5 หมื่นล้านบาท(วายุภักษ์เริ่มซื้อหุ้นไทยตั้งแต่ 1 ต.ค.67) และมีมาตรการดูแลจากทางตลาดหลักทรัพย์ที่เข้มงวดขึ้น(รายละเอียดเพิ่มเติมในบทวิเคราะห์ MARKET TALK ฉบับนี้)

### เปรียบเทียบ FLOW ต่างชาติ/สถาบัน ใครเป็นคนพยุง

เดือน	ต่างชาติ		สถาบัน		ค่าเงินบาท	%Chg SET
	หุ้นไทย(ล้านบาท)	ตราสารหนี้ไทย(ล้านบาท)	หุ้นไทย(ล้านบาท)	ตราสารหนี้ไทย(ล้านบาท)		
Jan-24	-30,874	-6,143	-1,458	-	6.2%	-3.6%
Feb-24	2,862	-18,355	-6,404	-	0.9%	0.5%
Mar-24	-41,314	-10,196	1,689	-	1.4%	0.5%
Apr-24	3,914	-29,509	11	-	2.1%	-0.7%
May-24	-16,747	14,196	5,877	-	-1.2%	-1.6%
Jun-24	-34,872	-16,875	4,301	-	0.2%	-3.3%
Jul-24	-1,752	23,160	-2,404	-	-3.3%	1.5%
Aug-24	-5,964	23,303	2,440	-	-4.5%	2.9%
Sep-24	29,178	11,401	-1,717	-	-4.7%	6.6%
<b>MTD</b>	<b>-10,867</b>	<b>-19,343</b>	<b>14,725</b>	<b>-</b>	<b>3.8%</b>	<b>-0.3%</b>

ที่มา: SET, สายงานวิจัย บล. เอเซีย พลัส

ดังนั้น กลยุทธ์การลงทุนในช่วงนี้ จึงขอแบ่งเป็น 2 กลุ่มใหญ่ ดังนี้

1. หุ้นในวายุภักษ์ ที่มี ESG RATING A ขึ้นไป และราคาหุ้นสวนทาง SET กล่าวคือ MTD ปรับตัวลง > -2% ขณะที่ SET -0.3% เท่านั้น อาทิ TTB, IVL, CENTEL, OR, AWC, BGRIM, LH, OSP, KKP
2. หุ้นได้ประโยชน์บาทอ่อนค่า อาทิ HANA, DELTA, KCE, TU, ITC, CPF, GPFT, STA, NER, STGT, SCC AOT, AAV, MINT, CENTEL, ERW, BH, BDMS, PR9, BCH

### หุ้นวายุภักษ์

Number	STOCK	Weight(%)	ESG Ratings	%MTD	Number	STOCK	Weight(%)	ESG Ratings	%MTD
1	PTT	39.60%	AAA	0.0%	34	TISCO	0.16%	AAA	0.3%
2	SCB	28.37%	AA	1.4%	35	MTC	0.15%	A	0.5%
3	TTB	6.03%	AA	-4.6%	36	WHA	0.15%	AAA	2.8%
4	KTB	3.69%	AAA	0.5%	37	TLI	0.15%	-	-4.6%
5	BCP	3.59%	AAA	1.3%	38	SPRC	0.14%	-	2.1%
6	AOT	2.11%	A	0.4%	39	BGRIM	0.13%	AAA	-4.6%
7	ADVANC	1.88%	AAA	0.5%	40	SAWAD	0.10%	BBB	-2.9%
8	BDMS	1.00%	AA	0.8%	41	HANA	0.10%	AA	1.8%
9	BSRC	0.98%	-	-7.3%	42	TU	0.10%	-	0.7%
10	GULF	0.96%	AA	1.4%	43	LH	0.10%	A	-3.9%
11	KBANK	0.80%	AAA	0.0%	44	OSP	0.09%	AA	-2.2%
12	SCC	0.77%	AAA	2.1%	45	BTG	0.09%	-	3.3%
13	BBL	0.66%	AA	1.7%	46	RATCH	0.09%	AA	0.8%
14	CPN	0.63%	AA	0.7%	47	COM7	0.08%	A	0.0%
15	TRUE	0.62%	-	0.9%	48	EA	0.08%	AA	-1.7%
16	CPF	0.60%	AAA	1.2%	49	BCH	0.08%	AA	1.1%
17	BH	0.52%	-	0.4%	50	EGCO	0.08%	AA	-2.0%
18	MINT	0.48%	AA	2.7%	51	CK	0.08%	A	0.5%
19	CRC	0.48%	AAA	5.6%	52	KKP	0.07%	BBB	-3.4%
20	SCGP	0.38%	AAA	1.7%	53	TIDLOR	0.07%	-	-3.8%
21	HMPRO	0.33%	AA	2.9%	54	AP	0.06%	AA	2.0%
22	BKIH	0.32%	-	2.3%	55	BTS	0.06%	AA	0.4%
23	INTUCH	0.32%	AA	7.6%	56	TCAP	0.06%	A	0.5%
24	IVL	0.28%	AA	-2.8%	57	ITC	0.06%	-	-4.5%
25	CENDEL	0.28%	A	-4.9%	58	BAM	0.05%	AA	-4.7%
26	SCCC	0.27%	AA	2.3%	59	KWC	0.05%	-	-2.6%
27	BEM	0.25%	AA	1.2%	60	SPALI	0.04%	AA	-2.4%
28	KCE	0.22%	-	1.3%	61	PLANB	0.04%	AA	0.6%
29	OR	0.20%	AAA	-4.0%	62	BGGI	0.03%	AA	2.2%
30	GLOBAL	0.20%	AA	2.7%	63	AMATA	0.03%	AAA	1.0%
31	AWC	0.19%	A	-3.2%	64	BANPU	0.03%	AAA	-2.1%
32	KTC	0.18%	AAA	1.0%	65	BLA	0.01%	AA	-2.9%
33	CBG	0.18%	A	0.9%	66	CPAXT	0.01%	AAA	-3.1%
					67	SCGD	0.00%	-	-4.5%

ที่มา: SET, สายงานวิจัย บล. เอเซีย พลัส

# MARKET TALK

## กลยุทธ์การลงทุน

### หุ้นได้ประโยชน์จากอ่อนค่า

(+) ได้ประโยชน์	
เงินบาท อ่อนค่า	<ul style="list-style-type: none"> <li>• กลุ่มส่งออก               <ul style="list-style-type: none"> <li>• HANA, DELTA, KCE, TU, ITC, AAI, CPF, GPFT, STA, NER, STGT, SCC</li> </ul> </li> <li>• กลุ่มท่องเที่ยว               <ul style="list-style-type: none"> <li>• AOT, AAV, BA, MINT, CENTEL, ERW</li> </ul> </li> <li>• กลุ่มโรงพยาบาล               <ul style="list-style-type: none"> <li>• BH, BDMS, PR9, BCH</li> </ul> </li> </ul>

ที่มา: SET, สายงานวิจัย บล. เอเชีย พลัส

## ANTI-CORRUPTION PROGRESS INDICATOR

### คำอธิบายผลการประเมินแต่ละระดับ

ระดับที่ 1 มีนโยบาย (Committed)

มีคำมั่นหรือมติคณะกรรมการในเรื่องการดำเนินธุรกิจที่จะไม่มีส่วนเกี่ยวข้องกับการทุจริตและการดูแลให้บริษัทปฏิบัติตามกฎหมายที่เกี่ยวข้อง

ระดับที่ 2 ประกาศเจตนารมณ์ (Declared)

มีการประกาศเจตนารมณ์เข้าเป็นแนวร่วมปฏิบัติของภาคเอกชนไทยในการต่อต้านการทุจริต (CAC) หรือโครงการต่อต้านทุจริตที่กำหนดให้องค์กรต้องมีกระบวนการในตนเองเดียวกัน

ระดับที่ 3 มีมาตรการป้องกัน (Established)

มีมาตรการป้องกัน การประเมินความเสี่ยง การสื่อสารและฝึกอบรมแก่พนักงาน รวมทั้งการดูแลให้มีการดำเนินการและการทบทวนความเหมาะสมของมาตรการอย่างสม่ำเสมอ

ระดับที่ 4 ได้รับการรับรอง (Certified)

มีการสอบทานจากคณะกรรมการตรวจสอบหรือผู้สอบบัญชีที่สำนักงาน ก.ล.ต. ให้ความเห็นชอบ และได้รับการรับรองหรือผ่านการตรวจสอบเพื่อให้ความเชื่อมั่นอย่างเป็นทางการจากหน่วยงานภายนอก (เช่น CAC)

ระดับที่ 5 ขยายผลสู่ผู้ที่เกี่ยวข้อง (Extended)

มีการขยายผลการดำเนินนโยบายต่อต้านการทุจริตสู่ผู้ที่เกี่ยวข้องในห่วงโซ่อุปทาน และการเปิดเผยข้อมูลเกี่ยวกับกรณีทุจริตที่เกิดขึ้น

เปิดเผยบ้างแต่ไม่เน้นนโยบายที่ชัดเจน


ไม่เปิดเผยหรือไม่เน้นนโยบาย

### CG SCORE: การจัดอันดับบรรษัทภิบาล

#### คำอธิบายผลการประเมินแต่ละระดับ

ระดับคะแนน 5 (90-100) : ดีเลิศ 

ระดับคะแนน 4 (80-89) : ดีมาก 

ระดับคะแนน 3 (70-79) : ดี 

NR. : ไม่ปรากฏชื่อในรายงาน CGR

"Disclaimer: การเปิดเผย (ก) ผลสำรวจในเรื่องการกำกับดูแลกิจการ (Corporate Governance Report) ที่จัดทำโดยสมาคมส่งเสริมสถาบันกรรมการบริษัทไทย (IOD) และ (ข) ผลการประเมินดัชนีชี้วัดความคืบหน้าการป้องกันการมีส่วนเกี่ยวข้องกับการทุจริตคอร์รัปชัน (Anti-Corruption Progress Indicators) ที่จัดทำโดยสถาบันที่เกี่ยวข้อง ซึ่งมีการเปิดเผยโดยสำนักงานคณะกรรมการกำกับหลักทรัพย์และตลาดหลักทรัพย์นี้ เป็นการสำรวจและประเมินโดยสมาคมหรือสถาบันที่เกี่ยวข้องจากข้อมูลที่ได้รับจากบริษัทจดทะเบียนตามที่บริษัทจดทะเบียนได้ระบุใน (ก) แบบแสดงข้อมูลตามหลักเกณฑ์ Corporate Governance Report of Thai Listed Companies (CGR) ประจำปี และ (ข) แบบแสดงข้อมูลเพื่อการประเมิน Anti-Corruption ซึ่งได้อ้างอิงข้อมูลมาจากแบบแสดงรายการข้อมูลประจำปี (แบบ 56-1) รายงานประจำปี (แบบ 56-2) หรือในเอกสารและหรือรายงานอื่นที่เกี่ยวข้องของบริษัทจดทะเบียนนั้น แล้วแต่กรณี โดยเป็นการสำรวจและประเมินจากข้อมูลของบริษัทจดทะเบียนที่มีการเปิดเผยต่อสาธารณะ และเป็นข้อมูลที่ผู้ลงทุนทั่วไปสามารถเข้าถึงได้ และเป็นการดำเนินการตามนโยบายของสำนักงานคณะกรรมการกำกับหลักทรัพย์และตลาดหลักทรัพย์

ทั้งนี้ ผลการสำรวจหรือผลการประเมินดังกล่าวเป็นการนำเสนอในมุมมองของ IOD หรือสถาบันที่เกี่ยวข้องซึ่งเป็นบุคคลภายนอก โดยมีได้เป็นการประเมินการปฏิบัติตามของบริษัทย่อยในตลาดหลักทรัพย์แห่งประเทศไทย และมีได้ใช้ข้อมูลภายในเพื่อการประเมินแต่อย่างใด

เนื่องจากผลสำรวจหรือผลการประเมินดังกล่าวเป็นเพียงผลสำรวจหรือผลการประเมิน ณ วันที่ปรากฏในผลสำรวจหรือผลการประเมินเท่านั้น ดังนั้น ผลสำรวจหรือผลการประเมินจึงอาจเปลี่ยนแปลงได้ภายหลังวันดังกล่าว หรือเมื่อข้อมูลที่เกี่ยวข้องมีการเปลี่ยนแปลง ทั้งนี้ บริษัทหลักทรัพย์ [ ] มิได้ยืนยัน ตรวจสอบ หรือรับรองความถูกต้องครบถ้วนของผลสำรวจหรือผลการประเมินดังกล่าวแต่อย่างใด"



CORPORATE GOVERNANCE

▲▲▲▲▲

AAV	CMBT	INTUCH	PG	SNPP	TSC	LIT
ACE	CIVIL	IRC	PJW	SNP	TSTE	MOONG
ACG	CK	IRPC	PLANB	SO	TSTH	NCL
ADVANC	CKP	ITC	PLAT	SPALI	TTA	NDR
AE	CM	ITEL	PLUS	SPC	TIB	PDG
AEONTS	CNT	IVL	PM	SPCG	TTCL	PEER
AGE	COM7	JAS	POLY	SPI	TTW	PHOL
AH	CPALL	JTS	PORT	SPRC	TVH	PIMO
AHC	CPAXT	KBANK	PPP	SSC	TVO	PPS
AIT	CPF	KCE	PR9	SSF	TWPC	PTC
AJ	CPI	KEX	PRG	SSSC	UAC	SECURE
AKR	CPL	KKP	PRM	STA	UBC	SELIC
ALLA	CPN	KSL	PRTR	STEC	UP	SENX
ALT	CPW	KITB	PSH	STGT	UPF	SFT
AMARIN	CRC	KTC	PFL	STI	UPOIC	SGF
AMATA	CSC	LALN	PT	SUC	UV	SICT
AMATAV	CSS	LANNA	PTT	SUN	YGI	SR
ANAN	CV	LH	PTTEP	SUSCO	VIBHA	STC
AOT	DCC	LHFG	PTTGC	SUTHA	VIH	TACC
AP	DDD	LOXLEY	Q-CON	SVI	WACOAL	THANA
APCO	DELTA	LPN	QH	SVT	WGE	TM
APCS	DEMCO	LRH	QTC	SYMC	WHA	TMC
ASEFA	DMT	LST	RATCH	SYNEX	WHAUP	TNDT
ASK	DOHOME	M	RBFB	SYNTEC	WICE	TPS
ASP	DRT	MAJOR	RPH	TAE	XPG	TQR
ASW	DUSIT	MALEE	RS	TCAP	ZEN	TRT
AWC	* EA	MATCH	RT	TCMC	ABM	TRV
AYUD	EASTW	MBK	S	TEAMG	ADB	TURTLE
B	ECL	MC	S&J	TEGH	ADD	TVDH
BA	EE	M-CHAI	SA	TFG	AF	TVT
BAFS	EGCO	MCOT	SABINA	TFMAMA	AIRA	UBIS
BAM	EPG	MEGA	SAK	TGE	AKP	UKEM
BANPU	ERW	MFC	SAMART	TGH	AMA	VCOM
BAY	ETC	MFEC	SAMTEL	THANI	ARIP	VL
BBGI	FE	MINT	SAPPE	THCOM	ARROW	WINMED
BBL	FI	MONO	SAT	THP	ATP30	WINNER
BCH	FPT	MSC	SBNEXT	THRE	AUCT	YUASA
BCP	FSX	MST	SC	THREL	BBK	
BCPG	GBX	MTC	SCB	TIDLOR	BC	
BDMS	GC	MTI	SCC	TIFH	BOL	
BEC	GENCO	NC	SCCC	TISCO	BTC	
BEM	GFPT	NCH	SCG	TK	BTW	
BEYOND	GGC	NER	SCGP	TKN	CHEWA	
BGC	GLAND	NKI	SCM	TKS	CHEWA	
BGRIM	GLOBAL	NOBLE	SDC	TKT	COLOR	
BH	GPSC	NRF	SEAFOD	TLI	CRD	
BIZ	GRAMMY	NTV	SEAOL	TMD	ECF	
BJC	GULF	NVD	SENA	TMT	ETE	
BJCHI	GUNKUL	NWR	SGC	TNITY	FLOYD	
BKIH	HANA	NYT	SGP	TNL	FPI	
BLA	HENG	OCC	SHR	TNR	FVC	
BPP	HMPRO	ONEE	SIRI	TOA	GCAP	
BRI	HTC	OR	SIS	TOG	HARN	
BRR	ICC	ORI	SITHAI	TOP	HPT	VL
BTS	ICHI	RSP	SJWD	TPBI	MH	
BWG	ICN	PAP	SKR	TPCS	IND	
CBG	II	PATO	SM	TIPLI	IP	
CENDEL	ILINK	PB	SMPC	TIPIP	KTMS	
CFRESH	ILM	PCSGH	SMT	TOM	KUMWEL	
CHASE	INET	PDJ	SNC	TRUE	KUN	

▲▲▲▲

2S	SKN
AAI	SORKON
AIE	SSP
ALUCON	SST
AMR	STANLY
APURE	SUPER
ASIA	SVOA
ASIAN	TCC
ASIMAR	TEKA
AURA	TFM
BR	TPOLY
BSBM	TRU
BSRC	TRUBB
BTG	TSE
CEN	VRANDA
CGH	WAVE
CH	WFX
CI	WIK
CMC	WIN
CSP	WP
EKH	AS
ESTAR	ARIN
EVER	ASN
FORTH	CHIC
FTI	CIG
GEL	COMAN
GPI	DOD
HUMAN	DPANT
IFS	DV8
INSET	EFORL
IT	FSMART
J	HEALTH
JDF	JCHK
JMART	JUBILE
KCAR	K
KGI	KK
KIAT	KWM
KISS	LDC
KWIC	LEO
KWC	MVP
LHK	NTSC
METCO	PACO
MICRO	PRI
MK	PROEN
NOVA	PROUD
PIN	PSTC
POS	SALÉE
PREB	SANKO
PRIME	SONIC
PTECH	SPVI
PYLON	STP
RCL	SWC
ROCTEC	TMILL
SCJ	TNP
SCN	TPLAS
SE	XO
SE-ED	
SFLEX	
SINGER	

ANTI-CORRUPTION PROGRESS INDICATOR

▲▲▲

AMANAH	SMIT	UBA
AMC	SOLAR	UMS
ASAP	STECH	WARRIX
BCT	STPI	YONG
BIG	TC	ZGA
BIOTEC	TEAM	
CCET	TFI	
CHARAN	TKC	
CHAYO	TPA	
CHOTI	TPAC	
CITY	TRITN	
CMAN	UMI	
OMR	UTP	
CRANE	VARO	
CMT	VPO	
DTCENT	W	
EASON	WORK	
FNS	WPH	
FTE	24CS	
GFT	AMARC	
GUS	APP	
GYT	BE8	
HECH	BLESS	
INGRS	BSM	
INSURE	BVG	
JCK	CAZ	
JMT	DHOUSE	
JR	GTB	
KBS	GTV	
L&E	HL	
L&E	IIG	
MENA	IRCP	
MJ	ITNS	
MOSHI	JSP	
NATION	KGEN	
NNCL	KUL	
NSL	MASTER	
NV	MBAX	
OGC	MEB	
PAF	META	
PCC	MGT	
PEACE	MITSIB	
PK	MUD	
PL	NPK	
PLE	PLANET	
PMTA	PPM	
PRAKIT	PRAPAT	
PRECHA	PSG	
PRIN	READY	
RABBIT	RWI	
RJH	SAAM	
RSP	SAF	
S11	SMART	
SAMCO	SMD	
SAWAD	SPA	
SCAP	SVR	
SCP	TIGER	
SIAM	TITLE	
SKE	TMI	
SKY	TNH	

CERTIFIED

2S	CPF	JKN	PK	SNP	TU
AAI	CPI	JR	PL	SORKON	TVDH
ADVANC	CPL	JTS	PLANB	SPACK	TVO
AE	CPN	KASET	PLANET	SPALI	TWPC
AF	CPW	KBANK	PLAT	SPC	UBE
AH	CRC	KBS	PM	SPI	UBIS
AI	CSC	KCAR	PPP	SPRC	UEC
AIE	DCC	KCCAMC	PPPM	SRICHA	UKEM
AIRA	DELTA	KCE	PPS	SSF	UOBKH
AJ	DEMCO	KGEN	PR9	SSP	UV
AKP	DIMET	KGI	PREB	SSSC	VCOM
AMA	DOHOME	KKP	PRG	SST	VGI
AMANAH	DRT	KSL	PRINC	STA	VIH
AMATA	DUSIT	KTB	PRM	STGT	WACOAL
AMATAV	EA	KTC	PROS	STOWER	WHA
AP	EASTW	L&E	PSH	SUSCO	WHAUP
APCS	ECF	LANNA	PSL	SVI	WICE
AS	EGCO	LHFG	PSTC	SYMTC	WIJK
ASIAN	EP	LHK	PT	SYNTEC	XO
ASK	EPG	LPN	PTECH	TAE	YUASA
ASP	ERW	LRH	PTG	TAKUNI	ZEN
AWC	ESTAR	M	PTT	TASCO	ZIGA
AYUD	ETC	MAJOR	PTTEP	TCAP	
B	ETE	MALEE	PTTGC	TCMC	
B	FNS	MATCH	PYLON	TFG	
BAM	FPI	MBAX	Q-CON	TFI	
BANPU	FPT	MBK	QH	TFMAMA	
BAY	FSMART	MC	QLT	TGE	
BBGI	FTE	MCOT	QRT	TGH	
BBL	GBX	META	RABBIT	THANI	
BCH	GC	MFC	RATCH	THCOM	
BCP	GCAP	MFEC	RML	THIP	
BCPG	GEL	MILL	RS	THRE	
BE8	GFPT	MINT	RWI	THRE	
BEC	GGC	MONO	SBJ	TIDLOR	
BEYOND	GJS	MOONG	SAAM	THPCO	
BGC	GPI	MSC	SABINA	TISCO	
BGRIM	GPSC	MST	SAK	TKS	
BKI	GSTEEL	MTC	SAPPE	TKT	
BLA	GULF	MTI	SAT	TMD	
BPP	GUNKUL	NATION	SC	TMILL	
BRR	HANA	NCAP	SCC	TMT	
BSBM	HARN	NEP	SCCC	TNITY	
BTC	HENG	NKI	SCG	TNL	
BTS	HMPRO	NOBLE	SCGP	TNP	
BWG	HTC	NRF	SCM	TNR	
CEN	ICC	NWR	SCN	TOP	
CENDEL	ICHI	OCC	SEAOL	TGG	
CFRESH	IFS	OGC	SE-ED	TOPP	
CGH	III	OR	SELIC	TPA	
CHEWA	ILINK	ORI	SENA	TPCS	
CHOTI	ILM	PAP	SGC	TRT	
CHOW	INET	PATO	SGP	TRU	
CIG	INOX	PB	SIRI	TSC	
CIMBT	INSURE	PCSGH	SITHAI	TSJ	
CM	INTUCH	PDG	SKR	TSTE	
CMC	IRPC	PDJ	SMIT	TSTH	
COM7	ITEL	PG	SMK	TTA	
CPALL	IVL	PHOL	SMPC	TTB	
CPAXT	JAS	PIMO	SNC	TTCL	

DECLARED

ACE	ADB	ALT	AMC	ASW	BLAND	BTG	BYD	CAZ	CBG	CV	DEXON	DMT	EKH	FSX	GLOBAL	GREEN	ICN	IHL	ITC	J	JMART	JMT	LEO	LH	MENA	MITSIB	MODERN	NER	NEX	OSP	PEER	PLUS	POLY	POS	PRIME	PROEN	PRTR	RBF	RT	SA	SANKO	SCB	SENX	SFLEX	SIS	SKE	SM	SVOA	TBN	TEGH	TIPH	TKN	TPAC	TPLAS	TOM	TRUE	W	WPH	XPG
-----	-----	-----	-----	-----	-------	-----	-----	-----	-----	----	-------	-----	-----	-----	--------	-------	-----	-----	-----	---	-------	-----	-----	----	------	--------	--------	-----	-----	-----	------	------	------	-----	-------	-------	------	-----	----	----	-------	-----	------	-------	-----	-----	----	------	-----	------	------	-----	------	-------	-----	------	---	-----	-----

ที่มา: Setsmart, กสท.

\* บริษัทหรือกรรมการหรือผู้บริหารของบริษัทที่มีข่าวด้านการกำกับดูแลกิจการ เช่น การกระทำผิดเกี่ยวกับหลักจริยธรรม การทุจริต คอร์รัปชัน เป็นต้น ซึ่งการใช้ข้อมูล CGR ควรตระหนักถึงข้อจำกัดก่อนประกอบด้วย