

MARKET TALK

กลยุทธ์การลงทุน



THEME ดอกเบี้ยขาลง + EARNING HIGH SEASON

แม้จะยังไม่มีปัจจัยบวกใหม่ๆ เข้ามาพลิกดิน แต่ก็เชื่ออย่างหนึ่งว่า SET INDEX อยู่ในภาวะที่มี DOWNSIDE จำกัด จากการที่มีเม็ดเงินลงทุนจากสถาบันในประเทศ (อายุรักษ์ + THAILAND ESG FUND) เป็นแรงสนับสนุน ทั้งนี้หากมีแรงหนุนเพิ่มไม่ว่าจะเป็น FUND FLOW จากต่างชาติที่ไหลกลับ หรือ ปัจจัยแวดล้อมทางพื้นฐาน SET INDEX ก็พร้อมที่จะปรับขึ้นรอบใหม่ได้ ส่วนความเสี่ยงยังอยู่ที่สถานการณ์ตะวันออกกลาง และการเมือง ในเชิงกลยุทธ์แนะนำสะสมหุ้นรอบใหม่ INVESTMENT THEME กำหนดเป็น หุ้นที่ได้ประโยชน์จากทิศทางดอกเบี้ยขาลง อย่าง อสังหาฯ และ FINACE ตามด้วยหุ้นที่อยู่ในช่วง EARNING HIGH SEASON อย่าง ท่องเที่ยว-โรงแรม, กลุ่มค้าปลีก และ สินค้าอุปโภค-บริโภค ซึ่งได้ประโยชน์จากมาตรการกระตุ้นเศรษฐกิจของรัฐบาล

SET INDEX อยู่ในช่วงของการพักฐานภายใต้ DOWNSIDE จำกัด รอแรงหนุนเพิ่มจาก FUND FLOW ต่างชาติ และ ปัจจัยพื้นฐานใหม่ๆ คาดกรอบวันนี้ 1440 – 1457 จุด หุ้น TOP PICK เลือก BDMS, CPALL และ GPSC

🕒 9 ตุลาคม 2567

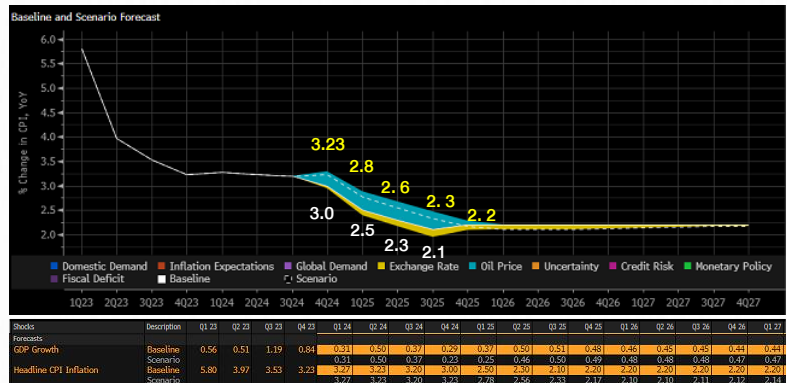
Support & resistance

แนวรับ 1,444-1,448 จุด
แนวต้าน 1,460-1,468 จุด

top picks

BDMS FV@B 33.00
CPALL FV@B 91.00
GPSC FV@B 55.00

คาดการณ์ผลกระทบของราคาน้ำมันต่อเงินเพื่อ US (BLOOMBERG MODEL)



ที่มา: BLOOMBERG, สายงานวิจัย น. เอเชีย พลัส

Research Division

บริษัทหลักทรัพย์ เอเชีย พลัส

เกิดศักดิ์ ทวีธีระธรรม, CISA

นักวิเคราะห์ปัจจัยพื้นฐานด้านตลาดทุน และทางเทคนิค
เลขทะเบียนนักวิเคราะห์: 004132

ภราดร เตียรณปราโมทย์

นักวิเคราะห์ปัจจัยพื้นฐานด้านหลักทรัพย์
เลขทะเบียนนักวิเคราะห์: 075365

ภวัต ภัทรพงษ์

นักวิเคราะห์ปัจจัยพื้นฐานด้านหลักทรัพย์
เลขทะเบียนนักวิเคราะห์: 117985

สิริลักษณ์ พันธรงค์

ผู้ช่วยนักวิเคราะห์



MARKET TALK

กลยุทธ์การลงทุน

น้ำมันชะลอตัว ลดแรงกระแทกต่อการเปลี่ยนทิศทางดอกเบี้ย

วันนี้ราคาน้ำมันดิบโลกร่วงลงมากกว่า 4% ทำให้ BRENT @ 77 เหรียญฯ/บาเรล และ WTI หลุด 74 เหรียญฯ/บาเรล โดยมีแรงกดดัน 2 ส่วนหลักๆ คือ

1. ผิดหวัง "จีน" ไร้แผนกระตุ้นเศรษฐกิจขนาดใหญ่เพิ่มเติม ซึ่งยังไม่เห็นสัญญาณการอัดฉีดเม็ดเงินลงไปในระบบเศรษฐกิจผ่านนโยบายการคลัง
2. ความตึงเครียดตะวันออกกลางมีท่าทีอ่อนลง หลังมีกระแสข่าวว่ากลุ่มฮิซบอลเลาะห์-อิสราเอลอาจจะทำข้อตกลงหยุดยิง ขณะที่รองหัวหน้าฮิซบอลเลาะห์ยอมรับสนับสนุนแผนหยุดยิงกับอิสราเอล

ผลตอบแทนสินทรัพย์ต่างๆ วันนี้

	Last	%Chg	%MTD	%YTD
America				
NASDAQ	18,182.92	1.45%	0.03%	11.13%
S&P	5,751.13	0.97%	0.20%	10.57%
Russel	2,194.98	0.09%	1.57%	12.28%
DJIA	42,080.37	0.30%	0.59%	11.65%
Europe				
FTSE 100	8,190.61	1.36%	0.56%	5.91%
DAX	19,066.47	0.20%	1.34%	8.82%
Euro Stoxx 50	4,949.00	0.42%	1.03%	9.46%
CAC 40	7,521.32	0.72%	1.50%	0.29%
ASIA				
Philippines	7,537.25	0.23%	3.64%	6.86%
Indonesia	7,557.14	0.71%	0.39%	3.91%
Australia	8,176.95	0.35%	1.12%	17.72%
Japan	38,937.54	1.00%	2.68%	6.36%
Malaysia	1,635.62	0.02%	0.81%	2.44%
Korea	2,594.36	0.61%	0.04%	2.29%
China	7,489.78	0.59%	0.59%	17.13%
Hong Kong	20,926.79	0.41%	0.98%	21.76%
Thailand	1,452.80	0.04%	0.27%	2.61%
BOND (US)				
2 Year	3.96	-0.93%	0.71%	0.86%
5 Year	3.85	-0.50%	0.08%	-0.03%
10 Year	4.01	-0.45%	0.11%	0.82%
BOND (TH)				
1 Year TH	2.26	0.05%	-0.13%	0.82%
10 Year TH	2.57	0.04%	3.22%	-1.73%
Commodity				
BADI	1907	-1.04%	0.49%	18.93%
Newcastle Coal	153.6	-1.26%	0.38%	11.99%
Cotton	72.03	-1.72%	0.08%	11.07%
Natural Gas	2.713	-0.73%	0.18%	12.23%
ทองคำเหลือง	323	-0.31%	0.44%	14.62%
ทองคำขาว	202.7	-0.28%	0.16%	39.85%
Sugar	22.49	-0.27%	0.09%	8.59%
กาแฟ	272.4	-0.08%	0.42%	17.37%
ข้าวสาลี	1016.25	-1.72%	0.86%	18.42%
Brent	77.18	-4.28%	7.84%	0.18%
WTI	73.92	0.48%	8.43%	3.17%

ที่มา: BLOOMBERG, สายงานวิจัย บล. เอเชีย พลัส

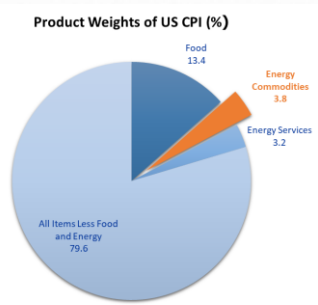
ตลาดหุ้นผัดหวัง "จีน" ไร้แผนกระตุ้นใหญ่



ที่มา: BLOOMBERG

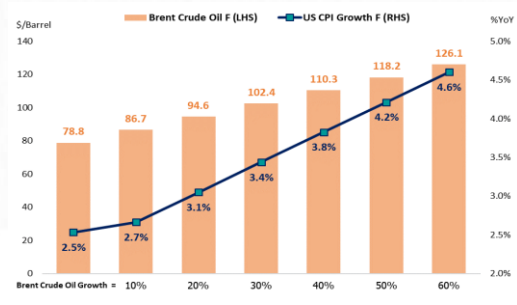
ผลพวงที่ตามของราคาน้ำมันชะลอตัวลง มักจะกดดันให้เงินเฟ้อทยอยปรับตัวลดลงตามไปด้วย แต่ในทางกลับกันหากราคาน้ำมันพุ่งขึ้น จะหนุนให้เงินเฟ้อขยับขึ้น เช่นกัน อย่างไรก็ตาม ฝ่ายวิจัยฯ ประเมินราคาน้ำมันที่สูงขึ้น จะกระทบต่อเงินเฟ้อสหรัฐฯ ไม่มากนัก เนื่องจากโครงสร้างเงินเฟ้อสหรัฐฯ สินค้ากลุ่ม ENERGY COMMODITY มีน้ำหนักราว 3.8% เบื้องต้นประเมินราคาน้ำมันที่เพิ่มขึ้นทุกๆ 1% จะผลักดันดัชนีเงินเฟ้อสหรัฐฯ เพิ่มขึ้น 0.04% ทั้งนี้ หากราคาน้ำมันไม่ได้ปรับตัวเพิ่มขึ้นอย่างมีนัยยะ เชื่อว่า ROADMAP วัฏจักรดอกเบี้ยขาลง จะมีมุมมองที่ไม่เปลี่ยนแปลงไปจากเดิม

โครงสร้างน้ำหนักสินค้าในดัชนีเงินเฟ้อ US



ที่มา: BLOOMBERG, สายงานวิจัย บล. เอเชีย พลัส

คาดการณ์เงินเฟ้อ US จากผลกระทบราคาน้ำมัน



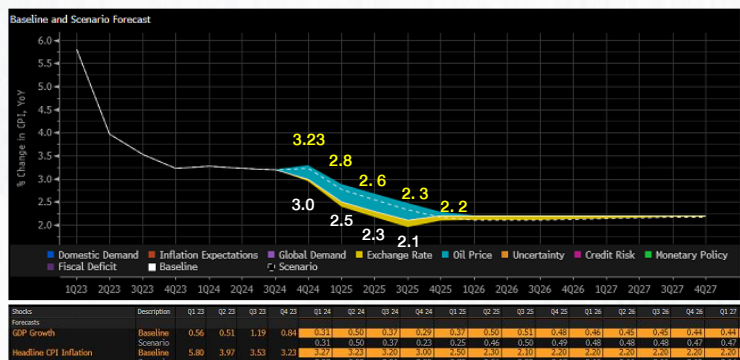
ที่มา: BLOOMBERG, สายงานวิจัย บล. เอเชีย พลัส

MARKET TALK

กลยุทธ์การลงทุน

นอกจากนี้ หากพิจารณาจาก BLOOMBERG MODEL ภายใต้สมมติฐาน เหตุการณ์ที่ไม่คาดฝัน (SHOCK) เกิดขึ้นใน 4Q67 โดยราคาน้ำมันดิบ BRENT เพิ่มขึ้น 20 \$/BARREL และ DOLLAR แข็งค่าขึ้น 5% พบว่าเงินเฟ้อสหรัฐฯ จะปรับตัวขึ้นเล็กน้อย เมื่อเทียบกับสถานการณ์ปกติ จาก +3%YOY ชะลึงเป็น 3.23%YOY ก่อนที่จะค่อยๆ กยอยปรับตัวลดลงในท้ายที่สุด

คาดการณ์ผลกระทบของราคาน้ำมันต่อเงินเฟ้อ US (BLOOMBERG MODEL)



ที่มา: BLOOMBERG, สายงานวิจัย บล. เอเชีย พลัส

สรุป ฝ่ายวิจัยฯ ประเมินราคาน้ำมันที่ไม่ได้สูงขึ้นอย่างมีนัยยะ จะกระทบต่อเงินเฟ้อสหรัฐฯ ไม่มากนัก หนุนให้ ROADMAP วัฏจักรดอกเบี้ยขาลงเดินทางเด่นหน้า และมีมุมมองที่ไม่เปลี่ยนแปลงไปจากเดิม

WORLD BANK ให้ GDP GROWTH ไทยคงเดิมที่ 2.40%

WORLD BANK คงประมาณการสำหรับ GDP GROWTH ไทยที่ระดับ +2.40%YOY(คงเดิมจากรอบก่อนหน้า) โดยได้รับการสนับสนุนจากการเร่งดำเนินการงบประมาณและการส่งออกสินค้า การท่องเที่ยว และการบริโภคภาคเอกชน ที่ยังคงเป็นปัจจัยขับเคลื่อนหลักในปีนี้ ส่วนปี 2568 WORLD BANK คาด GDP GROWTH ไทยที่ระดับ +3.0%YOY(เพิ่มขึ้นจากรอบก่อน 2.8%YOY) ซึ่งใกล้เคียงกับ มุมมองของหลายสำนักเศรษฐกิจที่ประมาณการไว้ซึ่งมีค่าเฉลี่ย GDP GROWTH อยู่ที่ +2.6%YOY

สำนักเศรษฐกิจต่างๆ คาดการณ์ GDP GROWTH ไทย

สำนักเศรษฐกิจ	GDP Growth 2567F	
	ใหม่	เดิม
ธนาคารแห่งประเทศไทย	2.60%	2.75%
กระทรวงการคลัง	3.00%	2.70%
สศช. (สภาพัฒน์)	2.50%	2.50%
คก.ร่วมภาคเอกชน 3 สถาบัน (กกร.)	2.45%	2.45%
ม.หอการค้าไทย	2.75%	2.50%
IMF	2.90%	2.70%
World Bank	2.40%	2.40%
ADB	2.30%	2.60%
เฉลี่ย	2.6%	2.6%

ที่มา: รวบรวมจากสายงานวิจัย บล. เอเชีย พลัส

MARKET TALK

กลยุทธ์การลงทุน

ซึ่งแม้จะนำการคาดการณ์ GDP GRWOTH ไทยปีนี้ที่น้อยสุดอย่างสำนัก ADB ซึ่งอยู่ระดับ +2.3%YOY ซึ่งหาก GDP GROWTH ปีนี้โต 2.3% จริง GDP GROWTH ไตรมาส 3 และ 4 จะต้องเติบโต 2.7%YOY ซึ่งถือว่าสูงกว่าช่วง 1H67 อยู่ดี ดังรูปด้านล่าง

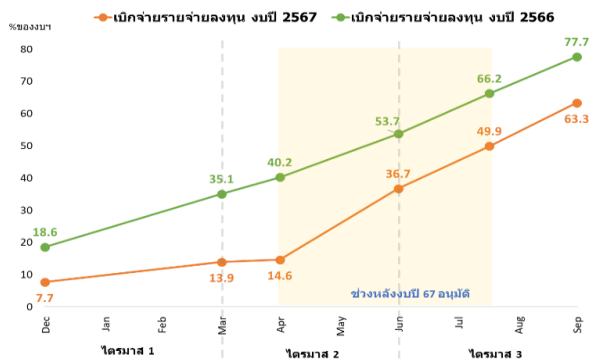
คาดการณ์เศรษฐกิจไทย 2H67 มีแนวโน้มเติบโตเด่นว่า 1H67

TH GDP Growth (%YoY)		
1H67	2H67F	2567F
	2.7%	2.3%
	3.4%	2.65%
	3.5%	2.7%
	3.6%	2.74%
1H67 = 1.9%	3.7%	2.8%
1Q67 = 1.6%	3.8%	2.84%
2Q67 = 2.3%	3.9%	2.89%
	4.0%	2.94%
	4.1%	3.0%
	4.2%	3.04%

ที่มา: รวบรวมจากสายงานวิจัย บล. เอเชีย พลัส

ซึ่งเหตุผลสนับสนุนคาดมาจากการมีเม็ดเงินที่สามารถนำมากระตุ้นช่วยเศรษฐกิจได้ทันที จากเม็ดเงินคงเหลือของงบประมาณปี 2567 + เม็ดเงินใหม่จากการอนุมัติงบประมาณปี 2568 เพื่อทยอยจับเคสื้อน GDP GROWTH ไทยในช่วง 4Q67-2568 โดยเป้าหมายการกระตุ้นเศรษฐกิจไทยของภาครัฐ ส่วนใหญ่จะเน้นไปที่การใช้จ่ายภาครัฐ (G) และการบริโภคภาคครัวเรือน (C) เป็นหลัก โดยข้อมูลล่าสุด การเบิกจ่ายรายจ่ายลงทุนปี 2567 ใช้ไปเพียง 63.3% ของงบประมาณปี 2567(สิ้นสุด ณ 30 ก.ย. 67) ส่วนการเบิกจ่ายรายจ่ายลงทุนปี 2568 เริ่มต้นสัปดาห์แรกที่ 1.85% หรือตีเป็นมูลค่า 1.78 หมื่นล้านบาทแล้ว

คาดหวังการเบิกจ่ายลงทุนภาครัฐจะเร่งตัวขึ้นในช่วงที่เหลือของปี



ที่มา: สำนักงบประมาณ, สายงานวิจัย บล. เอเชีย พลัส

สรุป WORLD BANK คงประมาณการ GDP ไทยเท่าเดิมที่ 2.4%YOY ซึ่งเห็นความโดดเด่นในช่วง 2H67-2567 จากการเบิกจ่ายของภาครัฐ (G) และการบริโภคภาคครัวเรือน (C) เป็นหลัก คาดหวังการอัดฉีดเม็ดเงินเข้าสู่ระบบเศรษฐกิจ

MARKET TALK

กลยุทธ์การลงทุน

ปัจจัยแวดล้อม กดดันวายุภัยภัยพยุง

ตลาดหุ้นไทยเริ่มถูกปัจจัยแวดล้อมเข้ามาปกคลุมบ้าง กดดันให้ SET INDEX มีโอกาสแกว่งตัวออกข้างด้วยปัจจัยต่างๆ ดังนี้

1. ราคาน้ำมันดิบวานนี้ย่อตัวแรง -5% จากการกระตุ้นเศรษฐกิจจีนน้อยกว่าที่ตลาดคาด และความรุนแรงในตะวันออกกลางชะลอลง กดดันตลาดหุ้นไทยที่มีหุ้นอิงราคาสินค้าโภคภัณฑ์ถึง 1 ใน 3
2. WORLD BANK ปรับลด GDP ไทยปี 2024 ลงเหลือ 2.4% (จาก 2.8% ในเดือน เม.ย.) ถือว่าเติบโตน้อยกว่าประเทศในแถบเอเชียแปซิฟิกอื่นๆ ที่คาดว่าจะเติบโตเพิ่มขึ้นเป็น 4.8% (จาก 4.5% ในเดือน เม.ย.) และยังถือว่าเป็นรองล่างเมื่อเทียบกับสำนักเศรษฐกิจอื่นๆ
3. ติดตามความไม่แน่นอนทางการเมือง โดยพฤษภาคม 10 ต.ค. ทางแกนนำพรรคพลังประชารัฐนัดแถลงประเด็นเหตุที่จะนำไปสู่จุดจบพรรคแกนนำรัฐบาล ถือเป็นหนึ่งเหตุการณ์ที่นักลงทุนคอยจับตา เพราะปกตินักลงทุนต่างชาติไม่ชอบประเด็นความไม่แน่นอนอยู่แล้ว

แม้จะมีถึง 3 ประเด็นที่อาจกดดันให้ FUND FLOW อาจชะลอในช่วงนี้ แต่เม็ดเงินจากกองทุนวายุภัยที่ทยอยเข้ามา (1 – 8 ต.ค. สถาบันฯ ซื้อสุทธิหุ้นไทย 1.9 หมื่นล้านบาท) น่าจะเป็นส่วนช่วยพยุงให้ตลาดหุ้นไทยผันผวนน้อยลง โดยประเมินกรอบการเคลื่อนไหวของ SET INDEX วันที่ 1448 – 1468 จุด แนะนำหุ้นได้ประโยชน์จากเหตุการณ์ตะวันออกกลางผ่อนคลายลง คือ หุ้นอิงการท่องเที่ยว อย่าง BDMS, BH, AOT, CENTEL และหุ้น ANTI-OIL อย่าง BA, AAV, GPSC, BGRIM

ANTI-CORRUPTION PROGRESS INDICATOR

คำอธิบายผลการประเมินแต่ละระดับ

ระดับที่ 1 มีนโยบาย (Committed)

มีคำมั่นหรือมติคณะกรรมการในเรื่องการดำเนินธุรกิจที่จะไม่มีส่วนเกี่ยวข้องกับการทุจริตและการดูแลให้บริษัทปฏิบัติตามกฎหมายที่เกี่ยวข้อง

ระดับที่ 2 ประกาศเจตนา (Declared)

มีการประกาศเจตนาเป็นแนวร่วมปฏิบัติของภาคเอกชนไทยในการต่อต้านการทุจริต (CAC) หรือโครงการต่อต้านทุจริตที่กำหนดให้องค์กรต้องมีกระบวนการในตนเองเดียวกัน

ระดับที่ 3 มีมาตรการป้องกัน (Established)

มีมาตรการป้องกัน การประเมินความเสี่ยง การสื่อสารและฝึกอบรมแก่พนักงาน รวมทั้งการดูแลให้มีการดำเนินการและการทบทวนความเหมาะสมของมาตรการอย่างสม่ำเสมอ

ระดับที่ 4 ได้รับการรับรอง (Certified)

มีการสอบทานจากคณะกรรมการตรวจสอบหรือผู้สอบบัญชีที่สำนักงาน ก.ส.ต. ให้ความเห็นชอบ และได้รับการรับรองหรือผ่านการตรวจสอบเพื่อให้ความเชื่อมั่นอย่างเป็นทางการจากหน่วยงานภายนอก (เช่น CAC)

ระดับที่ 5 ขยายผลสู่ผู้ที่เกี่ยวข้อง (Extended)

มีการขยายผลการดำเนินนโยบายต่อต้านการทุจริตสู่ผู้ที่เกี่ยวข้องในห่วงโซ่อุปทาน และการเปิดเผยข้อมูลเกี่ยวกับกรณีทุจริตที่เกิดขึ้น

เปิดเผยบ้างแต่ไม่เปิดเผยที่ชัดเจน

ไม่เปิดเผยหรือไม่เปิดเผย

CG SCORE: การจัดอันดับบรรษัทภิบาล

คำอธิบายผลการประเมินแต่ละระดับ

ระดับคะแนน 5 (90-100) : ดีเลิศ



ระดับคะแนน 4 (80-89) : ดีมาก



ระดับคะแนน 3 (70-79) : ดี



NR. : ไม่ปรากฏชื่อในรายงาน CGR

"Disclaimer: การเปิดเผย (ก) ผลสำรวจในเรื่องการกำกับดูแลกิจการ (Corporate Governance Report) ที่จัดทำโดยสมาคมส่งเสริมสถาบันกรรมการบริษัทไทย (IOD) และ (ข) ผลการประเมินดัชนีชี้วัดความคืบหน้าการป้องกันการมีส่วนเกี่ยวข้องกับการทุจริตคอร์รัปชัน (Anti-Corruption Progress Indicators) ที่จัดทำโดยสถาบันที่เกี่ยวข้อง ซึ่งมีการเปิดเผยโดยสำนักงานคณะกรรมการกำกับหลักทรัพย์และตลาดหลักทรัพย์นี้ เป็นการสำรวจและประเมินโดยสมาคมหรือสถาบันที่เกี่ยวข้องจากข้อมูลที่ได้รับจากบริษัทจดทะเบียนตามที่บริษัทจดทะเบียนได้ระบุใน (ก) แบบแสดงข้อมูลตามหลักเกณฑ์ Corporate Governance Report of Thai Listed Companies (CGR) ประจำปี และ (ข) แบบแสดงข้อมูลเพื่อการประเมิน Anti-Corruption ซึ่งได้อ้างอิงข้อมูลมาจากแบบแสดงรายการข้อมูลประจำปี (แบบ 56-1) รายงานประจำปี (แบบ 56-2) หรือในเอกสารและหรือรายงานอื่นที่เกี่ยวข้องของบริษัทจดทะเบียนนั้น แล้วแต่กรณี โดยเป็นการสำรวจและประเมินจากข้อมูลของบริษัทจดทะเบียนที่มีการเปิดเผยต่อสาธารณะ และเป็นข้อมูลที่ผู้ลงทุนทั่วไปสามารถเข้าถึงได้ และเป็นการดำเนินการตามนโยบายของสำนักงานคณะกรรมการกำกับหลักทรัพย์และตลาดหลักทรัพย์

ทั้งนี้ ผลการสำรวจหรือผลการประเมินดังกล่าวเป็นการนำเสนอในมุมมองของ IOD หรือสถาบันที่เกี่ยวข้องซึ่งเป็นบุคคลภายนอก โดยมีได้เป็นการประเมินการปฏิบัติตามของบริษัทย่อยในตลาดหลักทรัพย์แห่งประเทศไทย และมีได้ใช้ข้อมูลภายในเพื่อการประเมินแต่อย่างใด

เนื่องจากผลสำรวจหรือผลการประเมินดังกล่าวเป็นเพียงผลสำรวจหรือผลการประเมิน ณ วันที่ปรากฏในผลสำรวจหรือผลการประเมินเท่านั้น ดังนั้น ผลสำรวจหรือผลการประเมินจึงอาจเปลี่ยนแปลงได้ภายหลังวันดังกล่าว หรือเมื่อข้อมูลที่เกี่ยวข้องมีการเปลี่ยนแปลง ทั้งนี้ บริษัทหลักทรัพย์ [] มิได้ยืนยัน ตรวจสอบ หรือรับรองความถูกต้องครบถ้วนของผลสำรวจหรือผลการประเมินดังกล่าวแต่อย่างใด"

CORPORATE GOVERNANCE

▲▲▲▲▲

AAV	CMBT	INTUCH	PG	SNPP	TSC	LIT
ACE	CIVIL	IRC	PJW	SNP	TSTE	MOONG
ACG	CK	IRPC	PLANB	SO	TSTH	NCL
ADVANC	CKP	ITC	PLAT	SPALI	TTA	NDR
AE	CM	ITEL	PLUS	SPC	TIB	PDG
AEONTS	CNT	IVL	PM	SPCG	TTCL	PEER
AGE	COM7	JAS	POLY	SPI	TTW	PHOL
AH	CPALL	JTS	PORT	SPRC	TVH	PIMO
AHC	CPAXT	KBANK	PPP	SSC	TVO	PPS
AIT	CPF	KCE	PR9	SSF	TWPC	PTC
AJ	CPI	KEX	PRG	SSSC	UAC	SECURE
AKR	CPL	KKP	PRM	STA	UBC	SELIC
ALLA	CPN	KSL	PRTR	STEC	UP	SENX
ALT	CPW	KITB	PSH	STGT	UPF	SFT
AMARIN	CRC	KTC	PFL	STI	UPOIC	SGF
AMATA	CSC	LALIN	PT	SUC	UV	SICT
AMATAV	CSS	LANNA	PTT	SUN	YGI	SR
ANAN	CV	LH	PTTEP	SUSCO	VIBHA	STC
AOT	DCC	LHFG	PTTGC	SUTHA	VIH	TACC
AP	DDD	LOXLEY	Q-CON	SVI	WACOAL	THANA
APCO	DELTA	LPN	QH	SVT	WGE	TM
APCS	DEMCO	LRH	QTC	SYMC	WHA	TMC
ASEFA	DMT	LST	RATCH	SYNEX	WHAUP	TNDT
ASK	DOHOME	M	RBFB	SYNTEC	WICE	TPS
ASP	DRT	MAJOR	RPH	TAE	XPG	TQR
ASW	DUSIT	MALEE	RS	TCAP	ZEN	TRT
AWC	* EA	MATCH	RT	TCMC	ABM	TRV
AYUD	EASTW	MBK	S	TEAMG	ADB	TURTLE
B	ECL	MC	S&J	TEGH	ADD	TVDH
BA	EE	M-CHAI	SA	TFG	AF	TVT
BAFS	EGCO	MCOT	SABINA	TFMAMA	AIRA	UBIS
BAM	EPG	MEGA	SAK	TGE	AKP	UKEM
BANPU	ERW	MFC	SAMART	TGH	AMA	VCOM
BAY	ETC	MFEC	SAMTEL	THANI	ARIP	VL
BBGI	FE	MINT	SAPPE	THCOM	ARROW	WINMED
BBL	FI	MONO	SAT	THP	ATP30	WINNER
BCH	FPT	MSC	SBNEXT	THRE	AUCT	YUASA
BCP	FSX	MST	SC	THREL	BBK	
BCPG	GBX	MTC	SCB	TIDLOR	BC	
BDMS	GC	MTI	SCC	TIFH	BOL	
BEC	GENCO	NC	SCCC	TISCO	BTC	
BEM	GFPT	NCH	SCG	TK	BTW	
BEYOND	GGC	NER	SCGP	TKN	CHEWA	
BGC	GLAND	NKI	SCM	TKS	CHEWA	
BGRIM	GLOBAL	NOBLE	SDC	TKT	COLOR	
BH	GPSC	NRF	SEAFOD	TLI	CRD	
BIZ	GRAMMY	NTV	SEAOIL	TMD	ECF	
BJC	GULF	NVD	SENA	TMT	ETE	
BJCHI	GUNKUL	NWR	SGC	TNITY	FLOYD	
BKIH	HANA	NYT	SGP	TNL	FPI	
BLA	HENG	OCC	SHR	TNR	FVC	
BPP	HMPRO	ONEE	SIRI	TOA	GCAP	
BRI	HTC	OR	SIS	TOG	HARN	
BRR	ICC	ORI	SITHAI	TOP	HPT	VL
BTS	ICHI	OSP	SJWD	TPBI	MH	
BWG	ICN	PAP	SKR	TPCS	IND	
CBG	II	PATO	SM	TIPLI	IP	
CENTEL	ILINK	PB	SMPC	TIPIP	KTMS	
CFRESH	ILM	PCSGH	SMT	TOM	KUMWEL	
CHASE	INET	PDJ	SNC	TRUE	KUN	

▲▲▲▲

2S	SKN
AAI	SORKON
AIE	SSP
ALUCON	SST
AMR	STANLY
APURE	SUPER
ASIA	SVOA
ASIAN	TCC
ASIMAR	TEKA
AURA	TFM
BR	TPOLY
BSBM	TRU
BSRC	TRUBB
BTG	TSE
CEN	VRANDA
CGH	WAVE
CHI	WFX
CI	WIK
CMC	WIN
CSP	WP
EKH	AS
ESTAR	ARIN
EVER	ASN
INGRS	BSM
FTI	CIG
GEL	COMAN
GPI	DOD
HUMAN	DPANT
IHS	DV8
INSET	EFORL
IT	FSMART
J	HEALTH
JDF	JCHK
JMART	JUBILE
KCAR	K
KGI	KK
NNCL	KUL
NSL	MASTER
KISS	LDC
NV	MBAX
OGC	MEB
PAF	META
PCC	MGT
PEACE	MITSIB
PK	MUD
PL	NPK
PLE	PLANET
PMTA	PPM
PRAKIT	PRAPAT
PRECHA	PSG
PRIN	READY
PRIME	SONIC
PTECH	SPVI
PYLON	STP
RSP	SAF
S11	SMART
ROCTEC	TMILL
SAMCO	SMD
SCJ	TNP
SAWAD	SPA
SCAP	SVR
SCP	TIGER
SIAM	TITLE
SE-ED	
SFLEX	
SINGER	

▲▲▲

AMANAH	SMIT	UBA
AMC	SOLAR	UMS
ASAP	STECH	WARRIX
BCT	STPI	YONG
BIG	TC	ZGA
BIOTEC	TEAM	
CCET	TFI	
CHARAN	TKC	
CHAYO	TPA	
CHOTI	TPAC	
CITY	TRITN	
CMAN	UMI	
OMR	UTP	
CRANE	VARO	
CMT	VPO	
DTCENT	W	
EASON	WORK	
FNS	WPH	
FTE	24CS	
GFT	AMARC	
GUS	APP	
GYT	BE8	
HECH	BLESS	
INGRS	BSM	
INSURE	BVG	
JCK	CAZ	
JMT	DHOUSE	
JR	GTB	
KBS	GTV	
L&E	HL	
L&E	IG	
MENA	IRCP	
MJ	ITNS	
MOSHI	JSP	
NATION	KGEN	
NNCL	KUL	
BEYOND	GJS	
BGC	GPI	
BGRIM	GPSC	
BKI	GSTEEL	
BLA	GULF	
BPP	GUNKUL	
BRR	HANA	
BSBM	HARN	
BTC	HENG	
BTS	HMPRO	
BWG	HTC	
CEN	ICC	
CENTEL	ICHI	
CFRESH	IFS	
CGH	III	
CHEWA	ILINK	
CHOTI	ILM	
CHOW	INET	
CIG	INOX	
CIMBT	INSURE	
CM	INTUCH	
CMC	IRPC	
COM7	ITEL	
CPALL	IVL	
CPAXT	JAS	

ANTI-CORRUPTION PROGRESS INDICATOR

CERTIFIED

2S	CPF	JKN	PK	SNP	TU
AAI	CPI	JR	PL	SORKON	TVDH
ADVANC	CPL	JTS	PLANB	SPACK	TVO
AE	CPN	KASET	PLANET	SPALI	TWPC
AF	CPW	KBANK	PLAT	SPC	UBE
AH	CRC	KBS	PM	SPI	UBIS
AI	CSC	KCAR	PPP	SPRC	UEC
AIE	DCC	KCCAMC	PPPM	SRICHA	UKEM
AIRA	DELTA	KCE	PPS	SSF	UOBKH
AJ	DEMCO	KGEN	PR9	SSP	UV
AKP	DIMET	KGI	PREB	SSSC	VCOM
AMA	DOHOME	KKP	PRG	SST	VGI
AMANAH	DRT	KSL	PRINC	STA	VIH
AMATA	DUSIT	KTB	PRM	STGT	WACOAL
AMATAV	EA	KTC	PROS	STOWER	WHA
AP	EASTW	L&E	PSH	SUSCO	WHAUP
APCS	ECF	LANNA	PSL	SVI	WICE
AS	EGCO	LHFG	PSTC	SYMTC	WIJK
ASIAN	EP	LHK	PT	SYNTEC	XO
ASK	EPG	LPN	PTECH	TAE	YUASA
ASP	ERW	LRH	PTG	TAKUNI	ZEN
AWC	ESTAR	M	PTT	TASCO	ZIGA
AYUD	ETC	MAJOR	PTTEP	TCAP	
B	ETE	MALEE	PTTGC	TCMC	
B	FNS	MATCH	PYLON	TFG	
BAM	FPI	MBAX	Q-CON	TFI	
BANPU	FPT	MBK	QH	TFMAMA	
BAY	FSMART	MC	QLT	TGE	
BBGI	FTE	MCOT	QTC	TGH	
BBL	GBX	META	RABBIT	THANI	
BCH	GC	MFC	RATCH	THCOM	
BCP	GCAP	MFEC	RML	THIP	
BCPG	GEL	MILL	RS	THRE	
BE8	GFPT	MINT	RVI	THRE	
BEC	GGC	MONO	SBJ	TIDLOR	
BEYOND	GJS	MOONG	SAAM	THPCO	
BGC	GPI	MSC	SABINA	TISCO	
BGRIM	GPSC	MST	SAK	TKS	
BKI	GSTEEL	MTC	SAPPE	TKT	
BLA	GULF	MTI	SAT	TMD	
BPP	GUNKUL	NATION	SC	TMILL	
BRR	HANA	NCAP	SCC	TMT	
BSBM	HARN	NEP	SCCC	TNITY	
BTC	HENG	NKI	SCG	TNL	
BTS	HMPRO	NOBLE	SCGP	TNP	
BWG	HTC	NRF	SCM	TNR	
CEN	ICC	NWR	SCN	TOP	
CENTEL	ICHI	OCC	SEAOIL	TGG	
CFRESH	IFS	OGC	SE-ED	TOPP	
CGH	III	OR	SELIC	TPA	
CHEWA	ILINK	ORI	SENA	TPCS	
CHOTI	ILM	PAP	SGC	TRT	
CHOW	INET	PATO	SGP	TRU	
CIG	INOX	PB	SIRI	TSC	
CIMBT	INSURE	PCSGH	SITHAI	TSJ	
CM	INTUCH	PDG	SKR	TSTE	
CMC	IRPC	PDJ	SMIT	TSTH	
COM7	ITEL	PG	SMK	TTA	
CPALL	IVL	PHOL	SMPC	TTB	
CPAXT	JAS	PIMO	SNC	TTCL	

DECLARED

ACE	
ADB	
ALT	
AMC	
ASW	
BLAND	
BTG	
BYD	
CAZ	
CBG	
CV	
DEXON	
DMT	
EKH	
FSX	
GLOBAL	
GREEN	
ICN	
IHL	
ITC	
J	
JMART	
JMT	
LEO	
LH	
MENA	
MITSIB	
MODERN	
NER	
NEX	
OSP	
PEER	
PLUS	
POLY	
POS	
PRIME	
PROEN	
PRTR	
RBF	
RT	
SA	
SANKO	
SCB	
SENX	
SFLEX	
SIS	
SKE	
SM	
SVOA	
TBN	
TEGH	
TIPH	
TKN	
TPAC	
TPLAS	
TQM	
TRUE	
W	
WPH	
XPG	

ที่มา: Setsmart, กสท.

* บริษัทหรือกรรมการหรือผู้บริหารของบริษัทที่มีข่าวด้านการกำกับดูแลกิจการ เช่น การกระทำผิดเกี่ยวกับหลักจริยธรรม การทุจริต คอร์รัปชัน เป็นต้น ซึ่งการใช้ข้อมูล CGR ควรตระหนักถึงข้อจำกัดก่อนประกอบด้วย