

TOP20 NVDR UPDATE



5 พฤศจิกายน 2567

Top 20 NVDR Net Buying Value (B m)

Stock	Date					
	4-พ.ย.	1-พ.ย.	31-ต.ค.	30-ต.ค.	29-ต.ค.	28-ต.ค.
TRUE	164.3	-217.9	-15.5	-30.2	394.1	-588.6
LH	106.9	-12.2	10.3	-9.0	-8.3	-7.4
GULF	96.5	-408.1	-65.8	84.7	-142.8	198.9
INTUCH	69.4	-39.9	18.6	-86.2	63.3	-24.0
AOT	50.1	66.5	79.6	-5.8	141.0	-15.5
COM7	45.7	2.0	-35.4	-38.8	-2.2	3.8
ITC	41.4	56.1	3.9	29.1	59.5	-26.4
BH	38.6	-39.8	27.7	-14.4	-2.4	-25.1
TOP	36.8	-81.4	-18.0	-61.7	-70.4	-57.4
SAWAD	35.6	-3.2	8.8	-16.2	4.4	n.a
BTS	33.1	1.7	-36.7	-109.9	9.8	216.1
CPAXT	25.8	19.8	33.9	-14.6	-27.5	-31.8
AAI	25.1	4.7	1.5	-4.1	0.4	-11.7
IVL	25.0	-39.7	-77.1	21.9	-45.2	26.9
TLI	24.7	-3.4	10.4	-20.9	7.8	1.7
AP	24.6	2.2	-9.9	-7.8	-0.9	38.5
TU	21.5	22.7	81.3	73.9	52.3	9.8
OR	13.3	-6.0	54.8	-7.6	6.5	-14.3
CPN	10.9	45.0	243.7	-0.5	-6.6	36.9
KKP	9.9	17.1	21.7	38.9	-6.7	12.4

Top 20 NVDR Net Selling Value (B m)

Stock	Date					
	4-พ.ย.	1-พ.ย.	31-ต.ค.	30-ต.ค.	29-ต.ค.	28-ต.ค.
KTB	-116.3	22.2	90.0	-53.9	10.6	-0.6
KBANK	-102.8	-101.8	65.7	-169.9	-32.2	-14.3
CPALL	-93.4	113.8	214.9	-34.0	-268.1	5.9
CCET	-60.5	-4.3	-6.7	-0.9	-32.1	9.3
BBL	-52.9	-151.7	-388.3	-372.8	-154.7	-176.0
BEM	-45.9	-1.9	9.6	38.6	40.5	-25.5
JMT	-40.1	-51.3	9.7	-15.0	-60.1	-43.6
ADVANC	-37.6	-345.4	-275.8	446.6	453.2	42.2
HMPRO	-35.3	-24.8	-49.2	-49.0	-41.9	91.7
BCP	-34.5	-26.1	-12.1	-32.4	-16.0	-35.7
BAM	-33.1	18.9	68.1	-10.0	-5.9	13.6
BDMS	-32.7	-25.2	47.4	-274.0	-32.6	412.8
GPSC	-30.9	1.3	-10.9	52.8	76.8	-9.9
VGI	-30.8	-25.8	14.7	-5.2	-23.2	-26.2
CPF	-28.0	-1.7	-53.5	-48.7	27.1	-46.7
PTTGC	-24.0	-22.7	-32.1	-103.1	-4.4	-12.4
WHA	-23.5	-24.1	-6.5	-88.7	-10.0	109.7
EA	-23.3	-56.2	77.5	-38.6	-23.5	95.7
MASTER	-21.2	-12.1	22.2	-7.4	-22.9	-14.1
BBIK	-18.3	-6.6	31.2	3.7	-1.6	-1.7

Top 20 NVDR Most Active by Value (B m)

Stock	Total	Buy	Sell	Net	% *
DELTA	777.0	390.3	386.7	3.7	24.0
PTTEP	605.0	305.4	299.6	5.8	33.1
KTB	591.1	237.4	353.7	-116.3	21.9
BDMS	574.9	271.1	303.8	-32.7	40.2
CPALL	505.5	206.1	299.5	-93.4	25.9
ADVANC	441.0	201.7	239.3	-37.6	20.2
GULF	434.8	265.7	169.1	96.5	18.6
BTS	395.5	214.3	181.2	33.1	24.7
SCB	341.5	166.0	175.5	-9.5	40.7
TRUE	265.9	215.1	50.8	164.3	29.8
TOP	250.6	143.7	106.9	36.8	18.0
AOT	246.6	148.3	98.3	50.1	31.6
INTUCH	235.3	152.4	82.9	69.4	21.4
LH	206.7	156.8	49.9	106.9	20.7
BBL	201.5	74.3	127.2	-52.9	22.3
SCC	190.4	99.6	90.8	8.9	32.0
BH	175.8	107.2	68.6	38.6	38.7
KBANK	171.7	34.5	137.2	-102.8	15.2
PTT	166.4	79.3	87.0	-7.7	25.7
CPF	153.2	62.6	90.6	-28.0	29.6

Top 20 NVDR Daily Outstanding

Stock	Thai NVDR's	Paid Up	% of Paid Up
	Investment *	Capital Shares	Capital **
TISCO-P	7,300	9,859	74.04
MBK-W4	1,808,189	5,742,050	31.49
MORE	2,128,860,674	7,176,748,441	29.66
BBL	454,211,969	1,908,842,894	23.80
KBANK	368,188,441	2,369,327,593	15.54
BH	116,209,158	794,915,942	14.62
THIP	12,984,602	89,999,686	14.43
GBX	147,537,814	1,089,076,392	13.55
FSX	106,202,019	818,866,777	12.97
CPALL	1,111,808,027	8,983,101,348	12.38
TRUE	4,267,445,507	34,552,100,801	12.35
AMATA	139,794,316	1,150,000,000	12.16
BDMS	1,883,662,903	15,892,001,895	11.85
CHO-W4	32,525,833	278,474,616	11.68
KKP-W6	8,235,109	70,546,511	11.67
MILL-W7	161,922,321	1,388,422,796	11.66
AH	40,033,945	354,842,012	11.28
AAV	1,365,732,858	12,849,999,997	10.63
SIRI	1,807,628,597	17,288,111,291	10.46
CPF	878,961,281	8,413,568,585	10.45

* % of Trading Volume in Underlying Securities

ที่มา: set.or.th

Note: Paid up capital shares of warrants are the number of issued warrants deduct from the total exercised warrants

* Thai NVDR's investment = จำนวนหุ้นที่ ThaiNVDR ถือครองโดยที่ยังไม่รวมรายการที่รอการชำระราคาและส่งมอบหลักทรัพย์

** ตามเกณฑ์ของธนาคารแห่งประเทศไทย บริษัท ไทยเอ็นวีดีอาร์ สามารถถือครองหุ้นได้ไม่เกิน

- 25% ของทุนจดทะเบียนชำระแล้ว สำหรับ BAY CIMBT KKP KTB LHFG SCB TCAP TISCO TMB และ BFIT

35% ของทุนจดทะเบียนชำระแล้ว สำหรับ BBL และ KBANK

SHORT SELL

5 พฤศจิกายน 2567

ธุรกรรมขายชอร์ต

ข้อมูลการขายชอร์ตและข้อมูลการขายชอร์ตที่ยังไม่ได้ซื้อคืน ณ วันที่ 4 พฤศจิกายน 2567

หลักทรัพย์	ปริมาณการขายชอร์ต (หุ้น)			มูลค่า		% ปริมาณการขายชอร์ต		ปริมาณการขายชอร์ตที่ยังไม่ได้ซื้อคืน ณ สิ้นวัน (หุ้น)			ปริมาณการขายชอร์ต	
	Local	NVDR	ทั้งหมด	การขายชอร์ต (บาท)	เทียบกับปริมาณการซื้อขายแบบ Auto Matching	Local	NVDR	ทั้งหมด	ทั้งหมด/จำนวนหุ้นชำระแล้ว (%)	ทั้งหมด/จำนวนหุ้นชำระแล้ว (%)		
AAI	126,500	-	126,500	805,565	0.49%	-	48,900	48,900	0.00%	-	0.00%	
AAV	-	48,200	48,200	138,816	0.10%	3,702,500	22,017,698	25,720,198	0.20%	-	0.20%	
ACC	135,800	-	135,800	150,197	0.60%	349,200	-	349,200	0.03%	-	0.03%	
ACE	29,600	-	29,600	39,641	2.99%	356,800	210,600	567,400	0.01%	-	0.01%	
ADVANC	88,400	8,200	96,600	26,219,600	2.40%	594,300	1,826,700	2,421,000	0.38%	-	0.38%	
AEONTS	3,600	9,600	13,200	1,798,150	6.12%	3,000	503,500	506,500	0.20%	-	0.20%	
AGE	-	-	-	-	0.00%	11,800	298,556	310,356	0.03%	-	0.03%	
AH	500	-	500	9,710	0.28%	46,400	38,200	84,600	0.02%	-	0.02%	
AIE	-	-	-	-	0.00%	11,600	-	11,600	0.00%	-	0.00%	
AMATA	43,000	11,600	54,600	1,601,250	1.70%	892,800	5,088,050	5,980,850	0.52%	-	0.52%	
AOT	16,200	43,300	59,500	3,689,000	0.95%	10,061,400	112,135,900	122,197,300	0.86%	-	0.86%	
AP	223,900	24,800	248,700	2,350,605	1.71%	3,921,700	5,871,300	9,793,000	0.31%	-	0.31%	
AS	-	-	-	-	0.00%	63,200	-	63,200	0.01%	-	0.01%	
ASIAN	1,100	-	1,100	9,845	0.03%	-	-	-	0.00%	-	0.00%	
ASK	3,200	-	3,200	38,720	0.99%	39,300	444,100	483,400	0.09%	-	0.09%	
ASW	-	-	-	-	0.00%	50,000	-	50,000	0.01%	-	0.01%	
AURA	1,600	300	1,900	27,090	0.21%	-	80,100	80,100	0.01%	-	0.01%	
AWC	1,466,000	287,200	1,753,200	6,587,926	3.39%	36,208,300	138,761,820	174,970,120	0.55%	-	0.55%	
BA	400	400	400	10,100	0.01%	799,000	1,006,204	1,805,204	0.09%	-	0.09%	
BAFS	400	-	400	5,890	0.29%	83,900	980,675	1,064,575	0.17%	-	0.17%	
BAM	254,000	203,400	457,400	3,643,670	2.26%	4,251,000	3,701,100	7,952,100	0.25%	-	0.25%	
BANPU	561,300	102,900	664,200	4,184,460	3.14%	32,261,600	164,425,666	196,687,266	1.96%	-	1.96%	
BAY	1,800	-	1,800	44,820	0.67%	23,600	46,130	69,730	0.00%	-	0.00%	
BBGI	15,300	4,300	19,600	116,620	2.14%	266,000	32,526	298,526	0.02%	-	0.02%	
BBK	14,300	-	14,300	608,025	0.90%	-	-	-	0.00%	-	0.00%	
BBL	180,400	-	180,400	26,288,050	5.82%	4,690,700	2,173,600	6,864,300	0.36%	-	0.36%	
BCH	274,600	299,000	573,600	9,907,490	8.53%	10,264,900	14,855,300	25,120,200	1.01%	-	1.01%	
BCP	262,000	711,100	973,100	33,234,275	11.57%	4,165,600	11,216,000	15,381,600	1.12%	-	1.12%	
BCPG	34,100	107,700	141,800	950,060	10.21%	470,900	6,818,800	7,289,700	0.24%	-	0.24%	
BDMS	200,800	245,900	446,700	12,395,925	1.73%	4,631,700	69,754,600	74,386,300	0.47%	-	0.47%	
BEAUTY	-	-	-	-	0.00%	119,100	-	119,100	0.00%	-	0.00%	
BEC	-	-	-	-	0.00%	145,500	2,403,000	2,548,500	0.13%	-	0.13%	
BEM	504,900	-	504,900	3,988,710	3.13%	13,490,200	158,788,096	172,278,296	1.13%	-	1.13%	
BGRIM	499,300	141,400	640,700	14,223,540	17.95%	6,731,300	18,724,600	25,455,900	0.98%	-	0.98%	
BH	33,900	-	33,900	9,169,400	4.03%	755,100	4,636,600	5,391,700	0.68%	-	0.68%	
BIC	20,100	44,400	64,500	1,551,440	1.58%	25,295,700	6,468,400	31,764,100	0.79%	-	0.79%	
BLA	92,100	-	92,100	2,316,885	2.35%	212,400	2,435,096	2,647,496	0.16%	-	0.16%	
BLAND	-	-	-	-	0.00%	1,065,600	1,376,000	2,441,600	0.01%	-	0.01%	
BPP	14,300	22,900	37,200	453,840	9.87%	33,400	1,795,355	1,828,755	0.06%	-	0.06%	
BRRGIF	-	-	-	-	0.00%	10,000	-	10,000	0.00%	-	0.00%	
BSRC	38,900	25,800	64,700	465,760	6.58%	2,448,100	3,163,900	5,612,000	0.16%	-	0.16%	
BTG	15,700	18,100	33,800	719,570	3.58%	753,900	1,036,100	1,790,000	0.09%	-	0.09%	
BTS	3,174,000	2,464,700	5,638,700	27,806,672	3.48%	34,558,000	123,203,629	157,761,629	0.98%	-	0.98%	
BYD	94,000	200	94,200	108,130	0.76%	4,737,600	1,193,000	5,930,600	0.11%	-	0.11%	
CBG	900	8,200	9,100	727,150	0.74%	1,073,930	5,404,100	6,478,030	0.65%	-	0.65%	
CCET	141,100	-	141,100	775,985	0.30%	29,500	105,100	134,600	0.00%	-	0.00%	
CENTEL	43,100	-	43,100	1,562,375	1.94%	3,944,400	3,944,400	7,240,100	0.54%	-	0.54%	
CHG	403,900	7,200	411,100	1,175,746	3.12%	7,408,200	33,435,290	40,843,490	0.37%	-	0.37%	
CHINA	-	-	-	-	0.00%	246,600	-	246,600	0.06%	-	0.06%	
CK	203,900	172,900	376,800	7,215,920	33.38%	3,555,600	4,373,600	7,929,200	0.47%	-	0.47%	
CKP	137,300	5,300	142,600	522,428	3.98%	5,799,600	8,829,400	14,629,000	0.18%	-	0.18%	
CNBI	-	-	-	-	0.00%	597,296	-	597,296	0.00%	-	0.00%	
CNTECH01	-	-	-	-	0.00%	434,028	-	434,028	0.09%	-	0.09%	
COCCO	-	-	-	-	0.00%	80,100	-	80,100	0.01%	-	0.01%	
COM7	67,300	9,200	76,500	2,089,175	0.87%	5,451,000	9,607,000	15,058,000	0.63%	-	0.63%	
CPALL	748,500	600,500	1,349,000	87,181,525	8.92%	1,499,700	43,336,753	44,836,453	0.50%	-	0.50%	
CPAXT	130,000	324,200	454,200	15,630,900	4.43%	220,300	3,024,700	3,245,000	0.03%	-	0.03%	
CPF	259,600	162,500	422,100	10,378,830	4.02%	2,246,200	27,683,400	29,929,600	0.33%	-	0.33%	
CPN	24,000	109,300	133,300	8,444,325	4.15%	1,598,600	13,808,247	15,406,847	0.34%	-	0.34%	
CRC	37,900	251,600	289,500	9,199,700	6.95%	4,944,100	50,845,126	55,789,226	0.93%	-	0.93%	
CV	-	-	-	-	0.00%	874,800	-	874,800	0.05%	-	0.05%	
DCC	28,100	-	28,100	51,705	0.94%	386,300	9,657,900	10,044,200	0.11%	-	0.11%	
DELTA	167,800	421,400	589,200	82,403,405	5.03%	7,665,500	32,989,800	40,655,300	0.33%	-	0.33%	
DEMCO	-	-	-	-	0.00%	1,108,800	-	1,108,800	0.15%	-	0.15%	
DITTO	13,700	-	13,700	256,050	1.32%	-	910,844	910,844	0.13%	-	0.13%	
DMT	-	-	-	-	0.00%	48,800	157,200	206,000	0.02%	-	0.02%	
DOHOME	148,100	29,700	177,800	1,790,895	3.00%	5,505,900	9,730,356	15,236,256	0.47%	-	0.47%	
ELVFN3001	-	-	-	-	0.00%	1,000,000	-	1,000,000	0.14%	-	0.14%	
EA	130,400	14,300	144,700	1,115,785	0.53%	13,650,400	60,115,100	73,765,500	1.98%	-	1.98%	
EASTW	-	-	-	-	0.00%	48,900	6,800	55,700	0.00%	-	0.00%	
EGATIF	800	-	800	4,880	0.22%	28,000	-	28,000	0.00%	-	0.00%	
EGCO	1,700	1,700	3,400	405,450	1.68%	308,700	2,337,800	2,646,500	0.50%	-	0.50%	
EKH	-	-	-	-	0.00%	-	24,100	24,100	0.00%	-	0.00%	
EP	-	-	-	-	0.00%	7,600	-	7,600	0.00%	-	0.00%	
EPG	78,400	7,900	86,300	399,690	4.02%	284,400	5,347,700	5,632,100	0.20%	-	0.20%	
ERW	836,800	127,400	964,200	3,914,652	13.56%	10,399,500	6,812,480	17,211,980	0.35%	-	0.35%	
ETC	15,400	-	15,400	30,906	1.01%	900	-	900	0.00%	-	0.00%	
FORTH	2,600	100	2,700	34,350	1.59%	92,900	962,200	1,055,100	0.11%	-	0.11%	
FSMART	-	-	-	-	0.00%	400,700	-	400,700	0.05%	-	0.05%	
FUEVFN01	-	-	-	-	0.00%	1,000,000	-	1,000,000	0.20%	-	0.20%	
GFPT	44,600	100	44,700	491,700	2.84%	308,000	3,449,065	3,757,065	0.30%	-	0.30%	
GLOBAL	53,400	-	53,400	865,080	4.05%	13,800,200	22,939,375	36,739,575	0.71%	-	0.71%	
GPSC	141,000	38,700	179,700	7,719,175	3.08%	3,363,800	9,821,520	13,185,320	0.47%	-	0.47%	
GREEN	-	-	-	-	0.00%	54,000	-	54,000	0.01%	-	0.01%	
GULF	397,900	825,500	1,223,400	80,655,250	6.91%	3,119,600	48,749,000	51,868,600	0.44%	-	0.44%	
GUNKUL	57,200	-	57,200	153,296	0.50%	557,900	17,926,326	18,484,226	0.21%	-	0.21%	
HANA	26,700	23,200	49,900	1,892,325	1.48%	9,173,600	19,778,305	28,951,905	3.27%	-	3.27%	
HK01	-	-	-	-	0.00%	-	-	1	0.00%	-	0.00%	
HKCE01	-	-	-	-	0.00%	99,935	-	99,935	0.02%	-	0.02%	
HMPRO	27,200	1,550,400	1,577,600	15,144,960	11.84%	9,608,100	130,369,400	139,977,500	1.06%	-	1.06%	
HUMAN	-	-	-	-	0.00%	16,800	-	16,800	0.00%	-	0.00%	
ICHI	42,200	3,500	45,700	712,920	3.35%	3,652,600	7,120,229	10,772,829	0.83%	-	0.83%	
ILM	-	-	-	-	0.00%	2,800	217,000	219,800	0.04%	-	0.04%	
INTUCH	104,000	59,800	163,800	16,195,250	2.95%	663,500	10,009,900	10,673,400	0.33%	-	0.33%	
IRPC	1,500,000	475,600	1,975,600	2,981,401	11.79%	56,744,376	187,538,300	244,282,676	1.20%	-	1.20%	
ITC	307,700	36,400	344,100	8,442,520	3.54%	1,050,400	332,200	1,382,600	0.05%	-	0.05%	
ITD	-	33,100	33,100	21,846	1.23%	999,300	2,910,100	3,909,400	0.07%	-	0.07%	
IVL	120,000	15,100	135,100	3,478,825	2.48%	9,072,500	26,096,200	35,168,700	0.63%	-	0.63%	
JAS	187,400	153,800	341,200	802,680	1.45%	4,157,557	66,262,142	70,419,699	0.82%	-	0.82%	
JMART	11,100	29,900	41,000	627,560	2.43%	2,449,000	4,371,239	6,8				

SHORT SELL

ธุรกรรมขายชอร์ต

(ต่อ) ข้อมูลการขายชอร์ตและข้อมูลการขายชอร์ตที่ยังไม่ได้ซื้อคืน ณ วันที่ 4 พฤศจิกายน 2567

หลักทรัพย์	ปริมาณการขายชอร์ต (หุ้น)			มูลค่า			% ปริมาณการขายชอร์ต			ปริมาณการขายชอร์ตที่ยังไม่ได้ซื้อคืน ณ สิ้นวัน (หุ้น)				ปริมาณการขายชอร์ตที่ยังไม่ได้ซื้อคืนของหลักทรัพย์	
	Local	NVDR	ทั้งหมด	การขายชอร์ต (บาท)	Auto Matching	เทียบกับปริมาณการซื้อขาย	Local	NVDR	ทั้งหมด	ทั้งหมด/จำนวนหุ้นชำระแล้ว (%)	ทั้งหมด/จำนวนหุ้นชำระแล้ว (%)				
MC	74,000	3,600	77,600	878,700	10.70%	0.26%	88,500	254,900	343,400	0.04%	0.01%				
MDX	3,600	-	3,600	14,760	0.00%	0.00%	24,800	-	24,800	0.01%	0.00%				
MEGA	17,000	400	17,400	671,625	4.58%	0.00%	417,300	2,418,502	2,835,802	0.33%	0.03%				
MGC	-	-	-	-	0.00%	0.00%	-	373,500	373,500	0.03%	0.00%				
MBINT	45,200	5,900	51,100	1,392,475	1.02%	0.00%	3,141,300	59,224,032	62,365,332	1.10%	0.11%				
MOSHI	7,500	10,500	18,000	826,675	4.03%	0.00%	252,200	8,325,740	8,577,940	0.11%	0.00%				
MTC	185,000	-	185,000	9,247,250	3.22%	0.00%	5,867,100	15,323,300	21,190,400	1.00%	0.04%				
NDX01	-	-	-	-	0.00%	0.00%	535,830	-	535,830	0.04%	0.00%				
NER	71,600	-	71,600	361,580	3.04%	0.00%	333,000	901,800	1,234,800	0.07%	0.03%				
NEX	210,500	-	210,500	225,235	1.69%	0.00%	-	529,000	529,000	0.03%	0.00%				
NSL	-	-	-	-	0.00%	0.00%	-	1,900	1,900	0.00%	0.00%				
ONEE	61,900	-	61,900	244,942	1.40%	0.00%	794,700	3,309,800	4,104,500	0.17%	0.57%				
OR	355,800	99,500	455,300	7,025,430	7.35%	10.12%	26,372,300	42,259,900	68,632,200	0.48%	0.00%				
ORI	380,800	64,400	445,200	2,067,864	10.12%	5.17%	1,138,400	10,681,750	11,820,150	0.57%	0.66%				
OSP	138,100	40,400	178,500	3,740,420	5.17%	4.65%	6,763,000	21,980,300	28,743,300	0.96%	0.16%				
PLANB	406,800	2,100	408,900	2,993,485	4.65%	0.00%	3,993,000	3,041,164	7,034,164	0.00%	0.00%				
PLAT	-	-	-	-	0.00%	0.00%	-	34,600	34,600	0.00%	0.00%				
PR9	31,500	-	31,500	761,100	2.30%	0.00%	15,000	-	15,000	0.00%	0.00%				
PRM	348,200	-	348,200	3,122,240	1.23%	0.00%	600,400	10,225,600	10,826,000	0.43%	0.09%				
PSH	11,000	-	11,000	97,355	2.21%	0.00%	37,200	1,928,502	1,965,702	0.09%	0.00%				
PSL	121,700	38,000	159,700	1,597,700	5.57%	0.00%	1,871,400	8,390,100	10,261,500	0.66%	0.56%				
PTG	113,700	-	113,700	1,088,200	5.73%	0.00%	38,100	9,394,400	9,432,500	0.01%	0.25%				
PTL	-	-	-	-	0.00%	0.00%	-	104,600	104,600	0.01%	0.00%				
PTT	-	-	-	-	0.00%	0.00%	7,683,500	62,985,900	70,669,400	0.91%	1.41%				
PTTEP	61,400	14,900	76,300	9,668,150	1.06%	6.32%	622,600	35,818,200	36,440,800	0.09%	0.70%				
PTTGC	416,000	705,600	1,121,600	29,843,650	12.47%	0.00%	4,805,200	58,628,300	63,433,500	0.05%	0.00%				
QH	340,300	148,700	489,000	904,709	6.32%	0.00%	11,081,700	63,582,688	74,664,388	0.00%	0.49%				
RAM	-	-	-	-	0.00%	0.00%	-	32,000	32,000	0.00%	0.42%				
RATCH	45,000	9,600	54,600	1,755,675	2.02%	11.04%	745,600	9,961,200	10,706,800	0.62%	0.02%				
RBF	157,500	28,800	186,300	1,035,295	1.96%	0.00%	3,759,300	4,581,500	8,340,800	0.02%	0.00%				
RCL	73,800	5,400	79,200	2,059,425	1.96%	0.00%	968,200	4,167,525	5,135,725	0.02%	0.00%				
RJH	-	-	-	-	0.00%	0.00%	-	68,488	68,488	0.03%	0.00%				
ROJNA	44,900	-	44,900	324,660	4.44%	0.00%	354,700	338,900	693,600	0.00%	0.00%				
RPC	-	-	-	-	0.00%	0.00%	65,000	-	65,000	0.00%	0.01%				
RS	-	-	-	-	0.00%	0.00%	3,783,600	302,356	4,085,956	0.19%	0.05%				
S	165,900	-	165,900	172,253	1.09%	2.49%	190,400	67,800	258,200	0.00%	0.05%				
SABINA	19,100	-	19,100	422,030	2.49%	0.00%	51,800	123,000	174,800	0.05%	0.01%				
SABUY	-	-	-	-	0.00%	0.00%	114,400	731,500	845,900	0.00%	0.01%				
SAFE	-	-	-	-	0.00%	0.00%	-	24,400	24,400	0.01%	0.07%				
SAK	-	-	-	-	0.00%	0.00%	132,000	-	132,000	0.01%	0.00%				
SAMART	29,000	-	29,000	203,750	3.59%	1.05%	245,400	454,800	700,200	0.07%	0.33%				
SAPPE	6,000	2,300	8,300	584,500	1.05%	1.89%	744,800	2,125,400	2,870,200	0.17%	0.00%				
SAT	8,000	4,000	12,000	144,730	1.89%	0.00%	30,000	702,600	732,600	0.00%	0.87%				
SAV	-	-	-	-	0.00%	0.00%	30,000	-	30,000	0.14%	0.40%				
SAWAD	92,500	146,800	239,300	9,947,875	3.57%	4.10%	2,726,570	10,480,520	13,207,090	0.06%	1.15%				
SC	71,000	23,900	94,900	284,220	4.10%	13.46%	2,868,000	3,206,268	6,074,268	0.01%	0.06%				
SCB	54,200	18,700	72,900	8,011,800	1.91%	3.38%	4,051,100	9,252,800	13,303,900	0.00%	0.98%				
SCC	54,000	136,700	190,700	40,082,100	13.46%	0.00%	2,073,177	11,741,250	13,814,427	0.00%	0.00%				
SCCC	700	-	700	115,800	3.38%	0.00%	27,700	145,435	173,135	0.00%	0.01%				
SCGP	127,300	108,300	235,600	6,028,825	11.45%	0.58%	5,372,100	36,553,274	41,925,374	0.01%	0.00%				
SCN	23,000	-	23,000	21,472	0.00%	0.00%	86,400	27,200	113,600	0.00%	0.01%				
SCP	-	-	-	-	0.00%	0.00%	23,500	-	23,500	0.00%	0.01%				
SHR	73,000	-	73,000	163,522	1.93%	0.00%	473,300	-	473,300	0.01%	0.07%				
SINGER	100	-	100	1,100	0.00%	0.00%	292,800	271,853	564,653	0.44%	0.00%				
SIRI	910,200	152,900	1,063,100	1,958,169	3.63%	0.00%	12,105,100	64,289,400	76,394,500	0.00%	0.30%				
SIS	-	-	-	-	0.00%	2.84%	11,300	2,452,600	2,463,900	0.04%	0.04%				
SISB	1,800	24,900	26,700	927,825	0.00%	0.00%	3,366,600	3,366,600	6,733,200	0.00%	0.00%				
SJWD	12,100	7,400	19,500	230,100	1.76%	0.00%	321,800	317,322	639,122	0.04%	0.12%				
SKY	82,100	2,100	84,200	1,977,090	3.25%	0.04%	800,500	90,415	890,915	0.17%	0.01%				
SNPN	100	-	100	1,250	0.04%	12.14%	1,094,600	508,400	1,603,000	0.01%	0.01%				
SP50001	9,388	-	9,388	184,005	12.14%	0.00%	54,909	-	54,909	0.01%	0.01%				
SPA	29,800	-	29,800	197,260	3.54%	6.15%	2,612,200	161,050	2,773,250	0.64%	0.03%				
SPALI	69,300	145,900	215,200	4,272,340	6.15%	1.79%	52,400	9,873,109	12,486,309	0.03%	1.70%				
SPCG	3,500	-	3,500	30,800	1.79%	0.00%	67,700,083	67,700,083	135,400,166	0.06%	0.91%				
SPRC	265,200	31,700	296,900	1,968,850	1.79%	5.96%	5,949,600	8,457,875	14,407,475	0.02%	0.08%				
SSP	100	24,000	24,100	138,575	6.37%	0.00%	415,117	-	415,117	0.04%	0.12%				
SSP	38,300	142,000	180,300	3,683,460	5.96%	0.00%	5,586,100	8,457,875	14,043,975	0.01%	0.15%				
STA	-	-	-	-	0.00%	0.00%	-	12,300	12,300	0.00%	0.00%				
STANLY	-	-	-	-	0.00%	0.00%	-	-	-	0.00%	0.00%				
STAR5001	-	-	-	-	0.00%	0.00%	-	-	-	0.00%	0.00%				
STECON	-	262,200	262,200	2,340,875	3.42%	2.39%	2,136,100	664,300	2,800,400	0.12%	0.01%				
STGT	78,000	-	78,000	813,960	2.39%	0.95%	1,209,949	3,346,049	4,556,000	0.01%	0.15%				
STPI	14,000	-	14,000	55,720	0.95%	0.00%	137,200	-	137,200	0.00%	0.00%				
SUPER	-	-	-	-	0.00%	0.00%	2,938,000	38,020,600	40,958,600	0.00%	0.00%				
SUPEREIF	-	-	-	-	0.00%	0.00%	6,800	-	6,800	0.00%	0.19%				
SUSCO	4,000	-	4,000	12,720	0.32%	0.00%	227,600	1,650,500	1,878,100	0.00%	0.00%				
TAE	-	-	-	-	0.00%	0.00%	13,600	-	13,600	0.00%	0.00%				
TASCO	185,000	15,800	200,800	3,666,000	9.49%	4.40%	2,357,700	2,704,198	5,061,898	0.42%	0.24%				
TCAP	64,800	900	65,700	3,427,375	4.40%	3.66%	134,800	4,257,628	4,392,428	0.05%	0.43%				
TFG	182,000	-	182,000	726,094	3.66%	2.72%	104,900	2,740,500	2,845,400	0.23%	0.00%				
THANI	75,500	-	75,500	148,355	2.72%	0.49%	679,200	25,924,385	26,603,585	0.00%	0.00%				
THCOM	28,500	-	28,500	413,280	0.49%	3.00%	1,080,300	1,430,600	2,510,900	0.00%	0.00%				
THG	8,300	15,100	23,400	451,380	3.00%	0.00%	36,500	1,980,901	2,017,401	0.00%	0.97%				
TIDLOR	105,200	131,200	236,400	4,053,280	3.72%	0.00%	11,918,091	16,368,887	28,286,988	0.00%	0.31%				
TIPH	-	-	-	-	0.00%	0.00%	296,300	1,519,400	1,815,700	0.00%	0.00%				
TISCO	58,500	8,500	67,000	6,481,075	4.75%	0.00%	10,869,100	3,823,700	14,692,800	0.00%	0.51%				
TKC	-	-	-	-	0.00%	0.00%	-	6,400	6,400	0.00%	0.10%				
TKN	41,000	-	41,000	428,610	1.21%	5.87%	342,600	6,702,800	7,045,400	0.14%	2.39%				
TLL	294,400	1,705,200	1,999,600	21,591,010	7.65%	0.00%	3,567,400	7,689,400	11,256,800	0.00%	0.00%				
TOA	25,900	1,300	27,200	484,220	5.87%	0.00%	2,013,965	750,200	2,764,165	0.09%	0.07%				
TOP	665,100	197,100	862,200	36,928,375	5.30%	0.00%	4,197,500	49,191,063	53,388,563	0.00%	0.04%				
TPPL	494,100	518,200	1,012,300	1,152,230	5.46%	0.32%	1,040,600	16,389,400</							



รายงานการเปลี่ยนแปลงการถือหลักทรัพย์และสัญญาซื้อขายล่วงหน้าของผู้บริหาร (แบบ 59) ประจำวันที่ 4 พฤศจิกายน 2567

ชื่อบริษัท	วิธีการได้มา /จำหน่าย	ชื่อผู้บริหาร	ประเภทหลักทรัพย์	วันที่ได้มา /จำหน่าย	จำนวน	ราคา
BAREIT	ซื้อ	นาย อนวัช สิลละวัฒน์วัฒนา	หน่วยทรัสต์	4/11/2567	5,000	9.80
BLESS	ขาย	นาย ธารินทร์ บวรวิชัยกุล	หุ้นสามัญ	1/11/2567	500,000	0.44

ที่มา: sec.or.th

รายงานการได้มา/จำหน่ายหลักทรัพย์ของกิจการ (แบบ 246-2) ประจำวันที่ 4 พฤศจิกายน 2567

หลักทรัพย์	ชื่อผู้ได้มา/จำหน่าย	วิธีการ	ประเภท หลักทรัพย์ 1	% ก่อน			วันที่ได้มา/ จำหน่าย	% หลัง			หมายเหตุ 3
				ได้มา/ จำหน่าย	ได้มา/ จำหน่าย	ได้มา/ จำหน่าย		ได้มา/ จำหน่าย	ได้มา/ จำหน่าย	ได้มา/ จำหน่าย	
QTC	บริษัท เลซี่ โมโลแมส จำกัด (มหาชน)	ได้มา	หุ้น	0.0000	23.9994	23.9994	28/10/2567	0.0000	23.9994	23.9994	
1.	หุ้น หมายถึง หุ้นสามัญหรือหุ้นบุริมสิทธิ หรือใบแสดงสิทธิในผลประโยชน์ที่เกิดจากหลักทรัพย์อ้างอิงไทย (DF)										
	หลักทรัพย์แปลงสภาพ หมายถึง ใบสำคัญแสดงสิทธิที่จะซื้อหุ้นสามัญ หุ้นกู้แปลงสภาพ หรือหลักทรัพย์อื่นที่อาจแปลงสภาพได้										
2.	กรณีที่มีการรายงานเป็นกลุ่ม ชื่อผู้ได้มา/จำหน่าย จะแสดงข้อมูลของบุคคลในกลุ่มที่มีการเปลี่ยนแปลง ส่วน % การได้มา/จำหน่าย และ % หลังการได้มา/จำหน่าย จะแสดงตัวเลขของทั้งกลุ่ม และบุคคลตามมาตรา 258 (นิยามตามบุคคลมาตรา 258)										
3.	ข้อมูลเบื้องต้น หมายถึง ข้อมูลยังไม่ครบถ้วน และ/หรือ อยู่ระหว่างการสอบถาม										
	อนันต์เทโ หมายความว่า ผู้รายงานยื่นเอกสารชุดใหม่ เพื่อแก้ไขข้อผิดพลาด										
	chain principle หมายถึง การได้มาหุ้นโดยทางอ้อม และเป็นการได้มาในจำนวนที่ทำให้ผู้ได้มาต้องทำคำเสนอซื้อหลักทรัพย์ทั้งหมดของกิจการ										

ที่มา: sec.or.th

TURNOVER LIST



5 พฤศจิกายน 2567

TURNOVER LIST & TRADING ALERT หลักทรัพย์ที่เข้าข่ายมาตรการจำกัดการซื้อขาย

สิ้นสุด	หลักทรัพย์	ระดับ 1		ระดับ 2		ระดับ 3	
		วันเริ่มต้น	วันสิ้นสุด	วันเริ่มต้น	วันสิ้นสุด	วันเริ่มต้น	วันสิ้นสุด
18 ต.ค. 67	OKJ	21 ต.ค. 67	8 พ.ย. 67				
18 ต.ค. 67	TMI	21 ต.ค. 67	8 พ.ย. 67				
18 ต.ค. 67	TMI-W2	21 ต.ค. 67	8 พ.ย. 67				

หมายเหตุ

เมื่อหุ้นสามัญเข้ามาตรการให้หลักทรัพย์อื่นของบจ. และหลักทรัพย์ที่มีการอ้างอิงหลักทรัพย์ของบจ. เข้ามาตรการจำกัดการซื้อขายด้วย (ยกเว้น DW) โดย

1. Cash Balance: สมาชิกต้องดำเนินการให้ลูกค้าซื้อหลักทรัพย์ด้วยบัญชี **Cash Balance** เท่านั้น โดยลูกค้าต้องวางเงินสดไว้ล่วงหน้ากับสมาชิกเต็มจำนวนก่อนซื้อหลักทรัพย์

2. ห้ามคำนวณวงเงินซื้อขาย: ห้ามสมาชิกใช้หลักทรัพย์เป็นหลักประกันในการคำนวณเป็นวงเงินซื้อขายหลักทรัพย์ (ในทุกประเภทบัญชี)

3. ห้าม Net Settlement: ห้ามสมาชิกหักกลบราคาค่าซื้อกับราคาค่าขายหลักทรัพย์เดียวกันในวันเดียวกัน (ซื้อและขายหลักทรัพย์เดียวกันในวันเดียวกัน ค่าขายคืนเป็นวงเงินในวันทำการถัดไป)

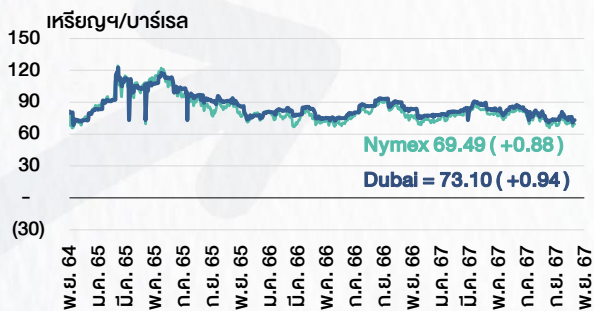
ทั้งนี้ มาตรการจำกัดการซื้อขาย มีปัจจัยที่ใช้ในการพิจารณา คือ อัตราหมุนเวียนการซื้อขาย (**Turnover ratio**) มูลค่าการซื้อขาย และราคาซื้อขาย ที่ไม่สอดคล้องกับปัจจัยพื้นฐาน เช่น **P/E Ratio** เป็นต้น

ที่มา: set.or.th

CYCLICAL WATCH

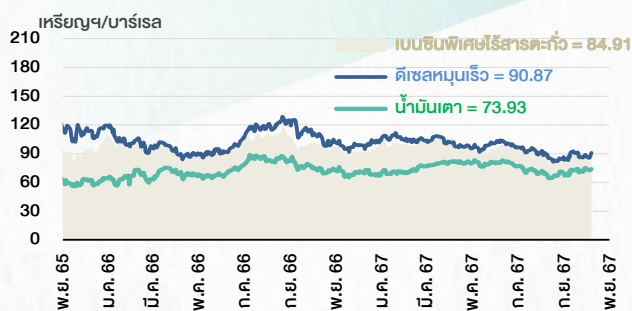
🕒 5 พฤศจิกายน 2567

ราคาน้ำมันดิบ



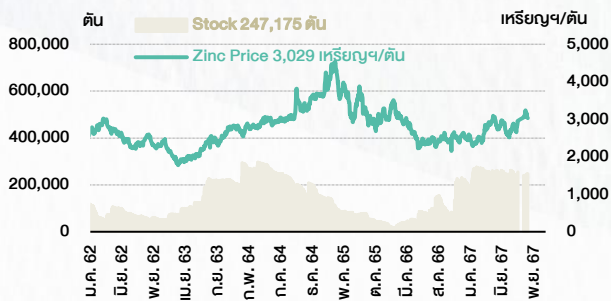
ที่มา : TQ professional

ราคาขายปลีกน้ำมันสำเร็จรูปตลาดสิงคโปร์



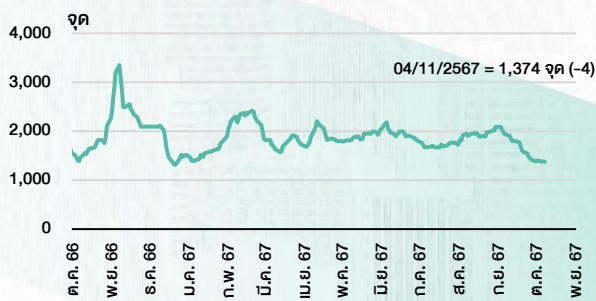
ที่มา : TOP

ราคาสังกะสี



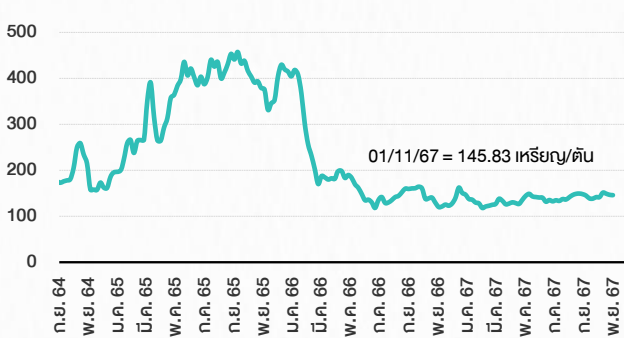
ที่มา : TQ professional

ดัชนีค่าระวาง BDI



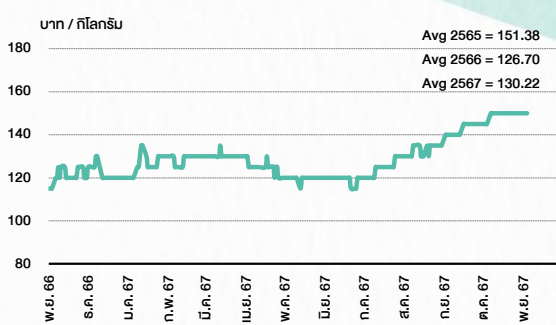
ที่มา : TQ professional

ราคาก๊าซหุงต้ม



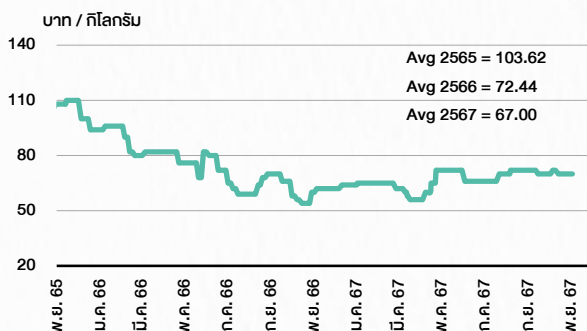
ที่มา : BANPU

ราคากุ้งขาว 61-70 ตัว/กก.



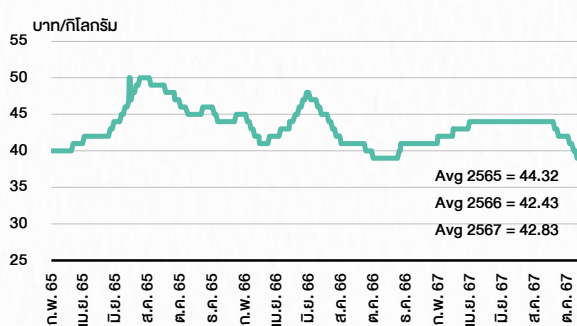
ที่มา : สำนักงานเศรษฐกิจการเกษตร

ราคาหมู



ที่มา : สำนักงานเศรษฐกิจการเกษตร

ราคาไก่เป็น



ที่มา : สำนักงานเศรษฐกิจการเกษตร

STOCK CALENDAR

🕒 5 พฤศจิกายน 2567

November 2024				
Monday	Tuesday	Wednesday	Thursday	Friday
<p>4</p> <p>Co's name & symbol change - MAI Global Service Center (GSC) > Viserve Enterprise (VS)</p> <p>XR WHAIR 1:0.1149n@tba</p>	<p>5</p> <p>New list - MAI Interroyal Engineering (IROYAL) 230m shrs, B0.50 par (IPO @B6.50)</p> <p>Last trading day PEER-W1</p>	<p>6</p> <p>XD BAREIT @B0.1870</p> <p>XE PEER-W1 1:1w @B3.00 (final, "SP")</p>	<p>7</p> <p>Delist SMK</p> <p>Par decrease CTARAF @B7.0611 par (from B7.5711)</p> <p>Conversion BTS-W7 1.036:1w @B11.49 (final)</p>	<p>8</p> <p>Delist BTS-W7</p> <p>Par change TRC B1.50 par (from B0.125)</p> <p>XD AAPL80X @tba</p> <p>Conversion PSTC-W2 1.0566:1w @B1.8929</p>
<p>11</p> <p>XD LHPF @B0.14 LHSC @B0.17</p> <p>XN QHFP @B0.1350</p> <p>XR TRC 3.5:1n @B2.40</p>	<p>12</p> <p>Last trading day A5-W3 AKS-W5 DEMCO-W7</p>	<p>13</p> <p>XD PCC @B0.07 RAM @B0.15</p> <p>XE A5-W3 1:1w @B8.30 (final, "SP") AKS-W5 1.07:1w @B0.026 (final, "SP") DEMCO-W7 1:1w @B3.50 (final, "SP")</p> <p>XN 3BBIF @B0.16</p> <p>Conversion BWG-W6 1:1w @B0.70</p>	<p>14</p> <p>XD DIF @B0.2222 POPF @B0.29 TSTE @B0.04</p> <p>XW HEALTH 2 existing: 1HEALTH-W3</p> <p>Conversion EKH-W1 1.09265:1w @B5.766 (final) JCKH-W2 1:1w @B0.03 (final)</p>	<p>15</p> <p>Delist EKH-W1 JCKH-W2</p> <p>XD SBUX80X @tba</p> <p>XR ACC 3:1n @B0.60</p> <p>Conversion MBK-W3 1.0754:1w @B2.7895 (final) MBK-W4 1.0443:1w @B2.8727 PPPM-W6 1:1w @B0.22 PRG-W1 1.1199:1w @B4.4649 (final) PRG-W2 1.0883:1w @B4.5946 PRG-W3 1.0584:1w @B4.7238 PRG-W4 1.0227:1w @B4.8890</p>
<p>18</p> <p>Last trading day MILL-W7</p> <p>XD ANI @B0.20</p>	<p>19</p> <p>XE MILL-W7 1:1w @B0.40 (final, "SP")</p>	<p>20</p> <p>XD MSFT80X @tba</p> <p>XR HEALTH 1:2n @B2.00</p>	<p>21</p>	<p>22</p>
<p>25</p> <p>Conversion INET-W3 1:1w @B4.00 (final)</p>	<p>26</p> <p>Delist INET-W3</p> <p>Last trading day ABM-W1</p> <p>Conversion SCN-W3 1:1w @B1.00 (final)</p>	<p>27</p> <p>Delist SCN-W3</p> <p>XE ABM-W1 1:1w @B1.80 (final, "SP")</p>	<p>28</p> <p>XD KOB0X @tba</p> <p>Conversion ECF-W5 1:1w @B0.55 GLORY-W1 1:1w @B1.00 PEER-W1 1:1w @B3.00 (final) SSP-W2 1.21:1w @B16.529</p>	<p>29</p>

December 2024				
Monday	Tuesday	Wednesday	Thursday	Friday
<p>2</p> <p>Last trading day JMT-W4</p>	<p>3</p> <p>Last trading day GIFT-W2 META-W7 TMI-W2 TVDH-W4</p> <p>XD TNH @B0.60</p> <p>XE JMT-W4 1.00267:1w @B89.75998 (final, "SP")</p>	<p>4</p> <p>XE GIFT-W2 1:1w @B1.60 (final, "SP") META-W7 1:1w @B0.36 (final, "SP") TMI-W2 1:1w @B1.00 (final, "SP") TVDH-W4 1:1w @B0.40 (final, "SP")</p> <p>XW B52 2.0533534129:1w</p>	<p>5</p> <p>PUBLIC HOLIDAY (H.M. King Bhumibol Adulyadej The Great's Birthday / National Day / Father's Day)</p>	<p>6</p> <p>XD BKNG80X @tba</p> <p>Conversion A5-W3 1:1w @B8.30 (final) AKS-W5 1.07:1w @B0.026 (final) DEMCO-W7 1:1w @B3.50 (final)</p>
<p>9</p> <p>XD GOOG80X @tba</p>	<p>10</p> <p>PUBLIC HOLIDAY (Constitution Day)</p>	<p>11</p>	<p>12</p> <p>Conversion IIG-W1 1:1w @B32.00 MILL-W7 1:1w @B0.40 (final)</p>	<p>13</p>
<p>16</p> <p>XW TGE 20 existing: 1TGE-W2</p>	<p>17</p>	<p>18</p>	<p>19</p> <p>Conversion ABM-W1 1:1w @B1.80 (final)</p>	<p>20</p>
<p>23</p> <p>Delist ABM-W1</p>	<p>24</p> <p>XW COMAN 2 existing: 1COMAN-W1</p>	<p>25</p>	<p>26</p> <p>Conversion JMT-W4 1.00267:1w @B89.75998 (final)</p>	<p>27</p>
<p>30</p> <p>Conversion GIFT-W2 1:1w @B1.60 (final) META-W7 1:1w @B0.36 (final) TMI-W2 1:1w @B1.00 (final) TVDH-W4 1:1w @B0.40 (final)</p>	<p>31</p> <p>PUBLIC HOLIDAY (New Year's Eve)</p>			

ที่มา: set.or.th

ANTI-CORRUPTION PROGRESS INDICATOR

คำอธิบายผลการประเมินแต่ละระดับ

ระดับที่ 1 มีนโยบาย (Committed)

มีคำมั่นหรือมติคณะกรรมการในเรื่องการดำเนินธุรกิจที่จะไม่มีส่วนเกี่ยวข้องกับการทุจริตและการดูแลให้บริษัทปฏิบัติตามกฎหมายที่เกี่ยวข้อง

ระดับที่ 2 ประกาศเจตนา (Declared)

มีการประกาศเจตนาเป็นแนวร่วมปฏิบัติของภาคเอกชนไทยในการต่อต้านการทุจริต (CAC) หรือโครงการต่อต้านการทุจริตที่กำหนดให้องค์กรต้องมีกระบวนการในตนเองเดียวกัน

ระดับที่ 3 มีมาตรการป้องกัน (Established)

มีมาตรการป้องกัน การประเมินความเสี่ยง การสื่อสารและฝึกอบรมแก่พนักงาน รวมทั้งการดูแลให้มีการดำเนินการและการทบทวนความเหมาะสมของมาตรการอย่างสม่ำเสมอ

ระดับที่ 4 ได้รับการรับรอง (Certified)

มีการสอบทานจากคณะกรรมการตรวจสอบหรือผู้สอบบัญชีที่สำนักงาน ก.ส.ศ. ให้ความเห็นชอบ และได้รับการรับรองหรือผ่านการตรวจสอบเพื่อความเชื่อมั่นอย่างเป็นทางการจากหน่วยงานภายนอก (เช่น CAC)

ระดับที่ 5 ขยายผลสู่ผู้ที่เกี่ยวข้อง (Extended)


มีการขยายผลการดำเนินนโยบายต่อต้านการทุจริตสู่ผู้ที่เกี่ยวข้องในห่วงโซ่อุปทาน และการเปิดเผยข้อมูลที่เกี่ยวข้องกับกรณีทุจริตที่เกิดขึ้น


เปิดเผยบ้างแต่ไม่เปิดเผยที่ชัดเจน


ไม่เปิดเผยหรือไม่เปิดเผย

CG SCORE: การจัดอันดับบรรษัทภิบาล

คำอธิบายผลการประเมินแต่ละระดับ

ระดับคะแนน 5 (90-100) : ดีเลิศ 

ระดับคะแนน 4 (80-89) : ดีมาก 

ระดับคะแนน 3 (70-79) : ดี 

NR. : ไม่ปรากฏชื่อในรายงาน CGR

"Disclaimer: การเปิดเผย (ก) ผลสำรวจในเรื่องการกำกับดูแลกิจการ (Corporate Governance Report) ที่จัดทำโดยสมาคมส่งเสริมสถาบันกรรมการบริษัทไทย (IOD) และ (ข) ผลการประเมินดัชนีชี้วัดความคืบหน้าการป้องกันการมีส่วนเกี่ยวข้องกับการทุจริตคอร์รัปชัน (Anti-Corruption Progress Indicators) ที่จัดทำโดยสถาบันที่เกี่ยวข้อง ซึ่งมีการเปิดเผยโดยสำนักงานคณะกรรมการกำกับหลักทรัพย์และตลาดหลักทรัพย์นี้ เป็นการสำรวจและประเมินโดยสมาคมหรือสถาบันที่เกี่ยวข้องจากข้อมูลที่ได้รับจากบริษัทจดทะเบียนตามที่บริษัทจดทะเบียนได้ระบุใน (ก) แบบแสดงข้อมูลตามหลักเกณฑ์ Corporate Governance Report of Thai Listed Companies (CGR) ประจำปี และ (ข) แบบแสดงข้อมูลเพื่อการประเมิน Anti-Corruption ซึ่งได้อ้างอิงข้อมูลมาจากแบบแสดงรายการข้อมูลประจำปี (แบบ 56-1) รายงานประจำปี (แบบ 56-2) หรือในเอกสารและหรือรายงานอื่นที่เกี่ยวข้องของบริษัทจดทะเบียนนั้น แล้วแต่กรณี โดยเป็นการสำรวจและประเมินจากข้อมูลของบริษัทจดทะเบียนที่มีการเปิดเผยต่อสาธารณะ และเป็นข้อมูลที่ผู้ลงทุนทั่วไปสามารถเข้าถึงได้ และเป็นการดำเนินการตามนโยบายของสำนักงานคณะกรรมการกำกับหลักทรัพย์และตลาดหลักทรัพย์

ทั้งนี้ ผลการสำรวจหรือผลการประเมินดังกล่าวเป็นการนำเสนอในมุมมองของ IOD หรือสถาบันที่เกี่ยวข้องซึ่งเป็นบุคคลภายนอก โดยมีได้เป็นการประเมินการปฏิบัติตามของบริษัทย่อยในตลาดหลักทรัพย์แห่งประเทศไทย และมีได้ใช้ข้อมูลภายในเพื่อการประเมินแต่อย่างใด

เนื่องจากผลสำรวจหรือผลการประเมินดังกล่าวเป็นเพียงผลสำรวจหรือผลการประเมิน ณ วันที่ปรากฏในผลสำรวจหรือผลการประเมินเท่านั้น ดังนั้น ผลสำรวจหรือผลการประเมินจึงอาจเปลี่ยนแปลงได้ภายหลังวันดังกล่าว หรือเมื่อข้อมูลที่เกี่ยวข้องมีการเปลี่ยนแปลง ทั้งนี้ บริษัทหลักทรัพย์ [] มิได้ยืนยัน ตรวจสอบ หรือรับรองความถูกต้องครบถ้วนของผลสำรวจหรือผลการประเมินดังกล่าวแต่อย่างใด"

CORPORATE GOVERNANCE

▲▲▲▲▲

AAV	CMBT	INTUCH	PG	SNPP	TSC	LIT
ACE	CIVIL	IRC	PJW	SNP	TSTE	MOONG
ACG	CK	IRPC	PLANB	SO	TSTH	NCL
ADVANC	CKP	ITC	PLAT	SPALI	TTA	NDR
AE	CM	ITEL	PLUS	SPC	TTB	PDG
AEONTS	CNT	IVL	PM	SPCG	TTCL	PEER
AGE	COM7	JAS	POLY	SPI	TTW	PHOL
AH	CPALL	JTS	PORT	SPRC	TVH	PIMO
AHC	CPAXT	KBANK	PPP	SSC	TVO	PPS
AIT	CPF	KCE	PR9	SSF	TWPC	PTC
AJ	CPI	KEX	PRG	SSSC	UAC	SECURE
AKR	CPL	KKP	PRM	STA	UBC	SELIC
ALLA	CPN	KSL	PRTR	STEC	UP	SENX
ALT	CPW	KITB	PSH	STGT	UPF	SFT
AMARIN	CRC	KTC	PSL	STI	UPOIC	SGF
AMATA	CSC	LALIN	PT	SUC	UV	SICT
AMATAV	CSS	LANNA	PTT	SUN	YGI	SR
ANAN	CV	LH	PTTPEP	SUSCO	VIHA	STC
AOT	DCC	LHFG	PTTGC	SUTHA	VIH	TACC
AP	DDD	LOXLEY	Q-CON	SVI	WACOAL	THANA
APCO	DELTA	LPN	QH	SVT	WGE	TM
APCS	DEMCO	LRH	QTC	SYMC	WHA	TMC
ASEFA	DMT	LST	RATCH	SYNEX	WHAUP	TNDT
ASK	DOHOME	M	RBFB	SYNTEC	WICE	TPS
ASP	DRT	MAJOR	RPH	TAE	XPG	TQR
ASW	DUSIT	MALEE	RS	TCAP	ZEN	TRT
AWC	* EA	MATCH	RT	TCMC	ABM	TRV
AYUD	EASTW	MBK	S	TEAMG	ADB	TURTLE
B	ECL	MC	S&J	TEGH	ADD	TVDH
BA	EE	M-CHAI	SA	TFG	AF	TVT
BAFS	EGCO	MCOT	SABINA	TFMAMA	AIRA	UBIS
BAM	EPG	MEGA	SAK	TGE	AKP	UKEM
BANPU	ERW	MFC	SAMART	TGH	AMA	VCOM
BAY	ETC	MFEC	SAMTEL	THANI	ARIP	VL
BBGI	FE	MINT	SAPPE	THCOM	ARROW	WINMED
BBL	FI	MONO	SAT	THP	ATP30	WINNER
BCH	FPT	MSC	SBNEXT	THRE	AUCT	YUASA
BCP	FSX	MST	SC	THREL	BBK	
BCPG	GBX	MTC	SCB	TIDLOR	BC	
BDMS	GC	MTI	SCC	TIPH	BOL	
BEC	GENCO	NC	SCCC	TISCO	BTC	
BEM	GFPT	NCH	SCG	TK	BTW	
BEYOND	GGC	NER	SCGP	TKN	CHEWA	
BGC	GLAND	NKI	SCM	TKS	CHEWA	
BGRIM	GLOBAL	NOBLE	SDC	TKT	COLOR	
BH	GPSC	NRF	SEAFOD	TLI	CRD	
BIZ	GRAMMY	NTV	SEAOIL	TMD	ECF	
BJC	GULF	NVD	SENA	TMT	ETE	
BJCHI	GUNKUL	NWR	SGC	TNITY	FLOYD	
BKIH	HANA	NYT	SGP	TNL	FPI	
BLA	HENG	OCC	SHR	TNR	FVC	
BPP	HMPRO	ONEE	SIRI	TOA	GCAP	
BRI	HTC	OR	SIS	TOG	HARN	
BRR	ICC	ORI	SITHAI	TOP	HPT	VL
BTS	ICHI	OSP	SJWD	TPBI	MH	
BWG	ICN	PAP	SKR	TPCS	IND	
CBG	II	PATO	SM	TIPLI	IP	
CENDEL	ILINK	PB	SMPC	TIPIP	KTMS	
CFRESH	ILM	PCSGH	SMT	TOM	KUMWEL	
CHASE	INET	PDJ	SNC	TRUE	KUN	

▲▲▲▲

2S	SKN
AAI	SORKON
AIE	SSP
ALUCON	SST
AMR	STANLY
APURE	SUPER
ASIA	SVOA
ASIAN	TCC
ASIMAR	TEKA
AURA	TFM
BR	TPOLY
BSBM	TRU
BSRC	TRUBB
BTG	TSE
CEN	VRANDA
CGH	WAVE
CH	WFX
CI	WIK
CMC	WIN
CSP	WP
EKH	AS
ESTAR	ARIN
EVER	ASN
FORTH	CHIC
FTI	CIG
GEL	COMAN
GPI	DOD
HUMAN	DPAIN
I	DV8
INSET	EFORL
IT	FSMART
J	HEALTH
JDF	JCKH
JMART	JUBILE
KCAR	K
KGI	KK
KIAT	KWM
KISS	LDC
KWIC	LEO
KWC	MVP
LHK	NTSC
METCO	PACO
MICRO	PRI
MK	PROEN
NOVA	PROUD
PIN	PSTC
POS	SALEE
PREB	SANKO
PRIME	SONIC
PTECH	SPVI
PYLON	STP
RCL	SWC
ROCTEC	TMILL
SCJ	TNP
SCN	TPLAS
SE	XO
SE-ED	
SFLEX	
SINGER	

ANTI-CORRUPTION PROGRESS INDICATOR

▲▲▲

AMANAH	SMIT	UBA
AMC	SOLAR	UMS
ASAP	STECH	WARRIX
BCT	STPI	YONG
BIG	TC	ZGA
BIOTEC	TEAM	
CCET	TFI	
CHARAN	TKC	
CHAYO	TPA	
CHOTI	TPAC	
CITY	TRITN	
CMAN	UMI	
OMR	UTP	
CRANE	VARO	
CMT	VPO	
DTCENT	W	
EASON	WORK	
FNS	WPH	
FTE	24CS	
GFT	AMARC	
GUS	APP	
GYT	BE8	
HTECH	BLESS	
INGRS	BSM	
INSURE	BVG	
JCK	CAZ	
JMT	DHOUSE	
JR	GTB	
KBS	GTV	
L&E	HL	
L&E	IG	
MENA	IRCP	
MJ	ITNS	
MOSHI	JSP	
NATION	KGEN	
NNCL	KUL	
NSL	MASTER	
NV	MBAX	
OGC	MEB	
PAF	META	
PCC	MGT	
PEACE	MITSIB	
PK	MUD	
PL	NPK	
PLE	PLANET	
PMTA	PPM	
PRAKIT	PRAPAT	
PRECHA	PSG	
PRIN	READY	
RABBIT	RWI	
RJH	SAAM	
RSP	SAF	
S11	SMART	
SAMCO	SMD	
SAWAD	SPA	
SCAP	SVR	
SCP	TIGER	
SIAM	TITLE	
SKE	TMI	
SKY	TNH	

CERTIFIED

2S	CPF	JKN	PK	SNP	TU
AAI	CPI	JR	PL	SORKON	TVDH
ADVANC	CPL	JTS	PLANB	SPACK	TVO
AE	CPN	KASET	PLANET	SPALI	TWPC
AF	CPW	KBANK	PLAT	SPC	UBE
AH	CRC	KBS	PM	SPI	UBIS
AI	CSC	KCAR	PPP	SPRC	UEC
AIE	DCC	KCCAMC	PPPM	SRICHA	UKEM
AIRA	DELTA	KCE	PPS	SSF	UOBKH
AJ	DEMCO	KGEN	PR9	SSP	UV
AKP	DIMET	KGI	PREB	SSSC	VCOM
AMA	DOHOME	KKP	PRG	SST	VGI
AMANAH	DRT	KSL	PRINC	STA	VIH
AMATA	DUSIT	KTB	PRM	STGT	WACOAL
AMATAV	EA	KTC	PROS	STOWER	WHA
AP	EASTW	L&E	PSH	SUSCO	WHAUP
APCS	ECF	LANNA	PSL	SVI	WICE
AS	EGCO	LHFG	PSTC	SYMTC	WIJK
ASIAN	EP	LHK	PT	SYNTEC	XO
ASK	EPG	LPN	PTECH	TAE	YUASA
ASP	ERW	LRH	PTG	TAKUNI	ZEN
AWC	ESTAR	M	PTT	TASCO	ZIGA
AYUD	ETC	MAJOR	PTTEP	TCAP	
B	ETE	MALEE	PTTGC	TCMC	
B	FNS	MATCH	PYLON	TFG	
BAM	FPI	MBAX	Q-CON	TFI	
BANPU	FPT	MBK	QH	TFMAMA	
BAY	FSMART	MC	QLT	TGE	
BBGI	FTE	MCOT	QRT	TGH	
BBL	GBX	META	RABBIT	THANI	
BCH	GC	MFC	RATCH	THCOM	
BCP	GCAP	MFEC	RML	THIP	
BCPG	GEL	MILL	RS	THRE	
BE8	GFPT	MINT	RWI	THRE	
BEC	GGC	MONO	SBJ	TIDLOR	
BEYOND	GJS	MOONG	SAAM	TIPOO	
BGC	GPI	MSC	SABINA	TISCO	
BGRIM	GPSC	MST	SAK	TKS	
BKI	GSTEEL	MTC	SAPPE	TKT	
BLA	GULF	MTI	SAT	TMD	
BPP	GUNKUL	NATION	SC	TMILL	
BRR	HANA	NCAP	SCC	TMT	
BSBM	HARN	NEP	SCCC	TNITY	
BTC	HENG	NKI	SCG	TNL	
BTS	HMPRO	NOBLE	SCGP	TNP	
BWG	HTC	NRF	SCM	TNR	
CEN	ICC	NWR	SCN	TOP	
CENDEL	ICHI	OCC	SEAOIL	TOG	
CFRESH	IFS	OGC	SE-ED	TOPP	
CGH	III	OR	SELIC	TPA	
CHEWA	ILINK	ORI	SENA	TPCS	
CHOTI	ILM	PAP	SGC	TRT	
CHOW	INET	PATO	SGP	TRU	
CIG	INOX	PE	SIRI	TSC	
CIMBT	INSURE	PCSGH	SITHAI	TSJ	
CM	INTUCH	PDG	SKR	TSTE	
CMC	IRPC	PDJ	SMIT	TSTH	
COM7	ITEL	PG	SMK	TTA	
CPALL	IVL	PHOL	SMPC	TTB	
CPAXT	JAS	PIMO	SNC	TTCL	

DECLARED

ACE	ADB	ALT	AMC	ASW	BLAND	BTG	BYD	CAZ	CBG	CV	DEXON	DMT	EKH	FSX	GLOBAL	GREEN	ICN	IHL	ITC	J	JMART	JMT	LEO	LH	MENA	MITSIB	MODERN	NER	NEX	OSP	PEER	PLUS	POLY	POS	PRIME	PROEN	PRTR	RBF	RT	SA	SANKO	SCB	SENX	SFLEX	SIS	SKE	SM	SVOA	TBN	TEGH	TIPH	TKN	TPAC	TPLAS	TQM	TRUE	W	WPH	XPG
-----	-----	-----	-----	-----	-------	-----	-----	-----	-----	----	-------	-----	-----	-----	--------	-------	-----	-----	-----	---	-------	-----	-----	----	------	--------	--------	-----	-----	-----	------	------	------	-----	-------	-------	------	-----	----	----	-------	-----	------	-------	-----	-----	----	------	-----	------	------	-----	------	-------	-----	------	---	-----	-----

ที่มา: Setsmart, กสท.

* บริษัทหรือกรรมการหรือผู้บริหารของบริษัทที่มีข่าวด้านการกำกับดูแลกิจการ เช่น การกระทำผิดเกี่ยวกับหลักจริยธรรม การทุจริต คอร์รัปชัน เป็นต้น ซึ่งการใช้ข้อมูล CGR ควรตระหนักถึงข่าวดังกล่าวประกอบด้วย