

MARKET TALK

กลยุทธ์การลงทุน



ยังรอผลเลือกตั้งสหรัฐ กดดัน VOLUME บาง

ตลาดหุ้นโลกยังคงผันผวน นักลงทุนรอดูผลการเลือกตั้งสหรัฐในเช้าวันพรุ่งนี้ กดดันสินทรัพย์ TRUMP TRADE อย่าง BITCOIN และ BOND YIELD 10 ปี สหรัฐ ที่ย่อตัวลงแรง หลังผลสำรวจคะแนนความนิยมของ TRUMP – HARRIS สู้กันมาก

ขณะเดียวกันยังส่งผลให้มูลค่าซื้อขายหุ้นไทยวานนี้เบาบางลงมาก (เช่นเดียวกับตลาดหุ้นอื่นๆ ในเอเชีย) เหลือเพียง 2.8 หมื่นล้านบาทต่อวันเท่านั้น ต่ำสุดในรอบ 4 เดือน และต่ำสุดเป็นอันดับ 5 ของปีนี้

ส่วนปัจจัยสนับสนุนมีราคาน้ำมันที่เพิ่มขึ้น 2% บวกต่อ TOP BCP PTTEP การเบิกจ่ายภาครัฐที่เร่งขึ้นเร็วในเดือน ต.ค. กว่า 8.13 หมื่นล้านบาท (สูงสุดในรอบ 10 ปี และคิดเป็นสัดส่วนงบเบิกจ่ายลงทุนปี 68 สูงถึง 8.4%) บวกต่อ TASCO, SCC, CK, STECON

วันนี้ประเมิน SET INDEX เคลื่อนไหวในกรอบ 1455 – 1470 จุด แนะนำ หลบความผันผวนจากปัจจัยภายนอกกับหุ้น DOMESTIC TOPPICK เลือก CPALL, ADVANC, CBG

🕒 5 พฤศจิกายน 2567

Support & resistance

แนวรับ	1,453-1,455 จุด
แนวต้าน	1,470-1,475 จุด

Top picks

ADVANC	FV@B 313.00
CBG	FV@B 83.00
CPALL	FV@B 91.00

Research Division
บริษัทหลักทรัพย์ เอเชีย พลัส

วานนี้มูลค่าซื้อขาย SET 2.8 หมื่นล้านบาท (ต่ำสุดในรอบ 4 เดือน)



ที่มา: EFIN , สายงานวิจัย บล. เอเชีย พลัส (4 พ.ย. 67)

ภราดร เตียรณปราโมทย์
นักวิเคราะห์ปัจจัยพื้นฐานด้านหลักทรัพย์
เลขทะเบียนนักวิเคราะห์: 075365

ภวิต ภัทรพวงค์
นักวิเคราะห์ปัจจัยพื้นฐานด้านหลักทรัพย์
เลขทะเบียนนักวิเคราะห์: 117985

สิริลักษณ์ พันธรงค์
ผู้ช่วยนักวิเคราะห์

ข้อมูลในเอกสารฉบับนี้ รวบรวมมาจากแหล่งข้อมูลที่น่าเชื่อถือ อย่างไรก็ดี บริษัทหลักทรัพย์ เอเชีย พลัส จำกัด ไม่สามารถที่จะยืนยันหรือรับรองความถูกต้องของข้อมูลเหล่านี้ได้
ไม่ว่าประการใดๆ บทวิเคราะห์ในเอกสารนี้ จัดทำขึ้นโดยอ้างอิงหลักเกณฑ์ทางวิชาการเกี่ยวกับหลักการวิเคราะห์ และมีได้เป็นการชี้แนะ หรือเสนอแนะให้ซื้อขายหลักทรัพย์ใดๆ
การตัดสินใจซื้อหรือขายหลักทรัพย์ใดๆ ของผู้อ่าน ไม่ว่าจะเกิดจากการอ่านบทความในเอกสารนี้หรือไม่ก็ตาม ล้วนเป็นผลจากการใช้วิจารณญาณของผู้อ่าน โดยไม่มีส่วน
เกี่ยวข้องหรือพัวพันใดๆ กับ บริษัทหลักทรัพย์ เอเชีย พลัส จำกัด ไม่ว่ากรณีใด

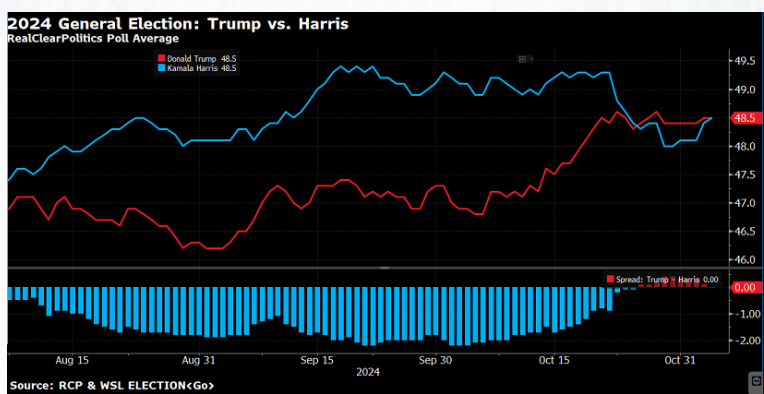
MARKET TALK

กลยุทธ์การลงทุน

นักลงทุนรอความชัดเจนการเลือกตั้งสหรัฐ รัฐบาลครั้งนี้

วันที่ 5 พ.ย. 67 เป็นอีกหนึ่งเหตุการณ์ที่ทั่วโลกจับตามอง คือ วันเลือกตั้งสหรัฐฯ คนที่ 47 ซึ่งสหรัฐฯ ซึ่งผลโพลเลือกตั้งล่าสุด มีความผันผวนมาก โดยโพลก่อนหน้านี้ ให้คะแนน DONALD TRUMP (พรรค REPUBLICAN) นำ KAMALA HARRIS (พรรค DEMOCRAT) อย่างไรก็ดีในช่วงสัปดาห์นี้ พรรค DEMOCRAT มีคะแนนนิยมเร่งกลับมา จนทำให้ล่าสุดคะแนนความนิยมของทั้ง 2 พรรค เท่ากันที่ 48.5 ดังรูปด้านล่าง

ค่าเฉลี่ยผลสำรวจคะแนนความนิยมของ TRUMP – HARRIS เท่ากัน 48.5



ที่มา: BLOOMBERG, สายงานวิจัย บล. เอเชีย พลัส

ประเด็นดังกล่าว จึงทำให้ตลาดหุ้นสหรัฐฯผันผวนในช่วงนี้และเห็นสินทรัพย์ TRUMP TRADE พลิกกลับมาผันผวน ช่วงก่อนเลือกตั้ง อาทิ BITCOIN ย่อตัวเกือบ 10 % ในช่วง 3 วันที่ผ่านมา เช่นเดียวกับ BOND YIELD 10Y สหรัฐ ซึ่งอาจสะท้อนถึงการดำเนินนโยบายเชิงรุกในการลดดอกเบี้ยของ FED อีกครั้ง โดยล่าสุด FED WATCH TOOL ให้น้ำหนัก 99.5% ต่อการลดดอกเบี้ย 0.25% ในการประชุม 7 พ.ย.67

BITCOIN ย่อตัวเกือบ 10 % ในช่วง 3 วันที่ผ่านมา



ที่มา: TRADINGVIEW, สายงานวิจัย บล. เอเชีย พลัส

BOND YIELD 10Y สหรัฐ เริ่มย่อตัว



ที่มา: TRADINGVIEW, สายงานวิจัย บล. เอเชีย พลัส

MARKET TALK

กลยุทธ์การลงทุน

ดังนั้น นักลงทุนจึง WAIT AND SEE รอความชัดเจนหลังเลือกตั้ง จนทำให้ SET INDEX วานนี้มีมูลค่าซื้อขายอยู่เพียง 2.8 หมื่นล้านบาท(ต่ำสุดในรอบ 4 เดือน / ต่ำสุดเป็นอันดับ 5 ของปี) ซึ่งเหมือนกับกับมูลค่าซื้อขายหุ้นในเอเซียวานนี้ที่ลดลงอย่างมีนัยยะเมื่อเทียบกับค่าเฉลี่ย 1 เดือนที่ผ่านมา อาทิ HANG SENG -45% ,ASX200(AUSTRALIA) -29% , FTSE MALAYSIA -25% , CSI300 -23% เป็นต้น

วานนี้มีมูลค่าซื้อขายหุ้นในเอเซียลดลงอย่างมีนัยยะ

Index	2Day	Value	Net Chg	%Chg	Δ AVAT
Asia/Pacific					
1) HANG SENG		20567.52	+61.09	+0.30%	-45.17%
2) SE THAI		1462.95	-1.22	-0.08%	-33.56%
3) S&P/ASX 200		8126.80	-37.79	-0.46%	-28.73%
4) FTSE Malay KLCI		1616.43 d	+12.45	+0.78%	-24.98%
5) Colombo All		12855.44 d	-8.21	-0.06%	-24.38%
6) CSI 300		3944.76 d	+54.74	+1.41%	-22.99%
7) Shenzhen Comp		1984.22 d	+38.38	+1.97%	-14.57%
8) Shanghai Comp		3310.21 d	+38.19	+1.17%	-7.97%
9) NZX 50		12593.58 d	+2.98	+0.02%	-1.06%

ที่มา: BLOOMBERG, สายงานวิจัย บล. เอเชีย พลัส

สรุป นักลงทุนรอความชัดเจนการเลือกตั้งสหรัฐ รัฐบาลครั้งนี้ ซึ่งทำให้สินทรัพย์ TRUMP TRADE ที่ปรับตัวขึ้นมาก่อนหน้านี้ ทั้ง BITCOIN และ BOND YIELD 10Y สหรัฐ พลิกกลับมาผันผวน โดยฝ่ายวิจัยฯคาดว่าวันนี้ SET INDEX น่าจะแกว่งผันผวนในกรอบแคบรอความชัดเจนเช่นกัน โดยวันนี้คาดการณ์ SET 1455-1470 จุด

รัฐบาลเร่งเบิกจ่ายงบลงทุน หวังพยุงเศรษฐกิจไทย

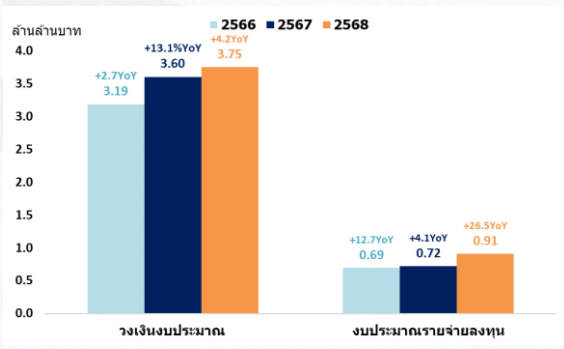
วานนี้ นายกช เป็นประธาน ในการประชุมหัวหน้าส่วนราชการระดับกระทรวงหรือเทียบเท่า ครั้งที่ 4/2567 ซึ่งยังไม่ได้มีการหารือมาตรการกระตุ้นเศรษฐกิจแต่อย่างใด ด้าน รมว.คลัง เผยว่าขณะนี้รัฐบาลอยู่ระหว่างการพิจารณามาตรการกระตุ้นเศรษฐกิจ โดยอาจจะเน้นไปที่มาตรการกระตุ้นในระยะสั้นเป็นหลัก

อย่างไรก็ตาม นายกช เน้นย้ำเร่งรัดการเบิกจ่าย โดยเฉพาะงบลงทุน ตั้งเป้าหมายไว้ที่ 80% ซึ่งงบประมาณลงทุนปี 2568 มีมูลค่าถึง 9.1 แสนล้านบาท หรือเพิ่มขึ้น +2.7%YOY (สัดส่วนราว 5% ของ GDP) ขณะที่การใช้จ่ายภาครัฐ (G↑) จะเป็นอีกหนึ่งเครื่องยนต์สำคัญ ในการขับเคลื่อนเศรษฐกิจไทยให้ขยายตัวต่อเนื่อง

MARKET TALK

กลยุทธ์การลงทุน

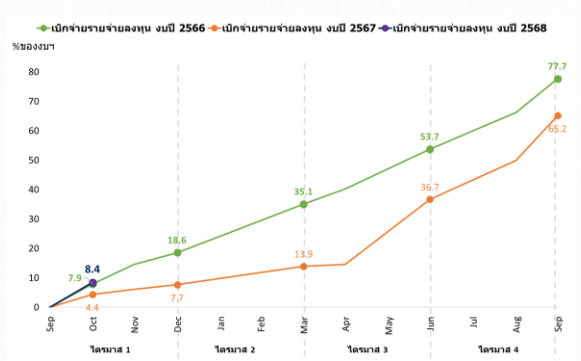
งบประมาณลงทุนปี 2568 มีมูลค่าถึง 9.1 แสนล้านบาท (+26.5%YOY)



ที่มา: สำนักงบประมาณ, สายงานวิจัย บล. เอเชีย พลัส

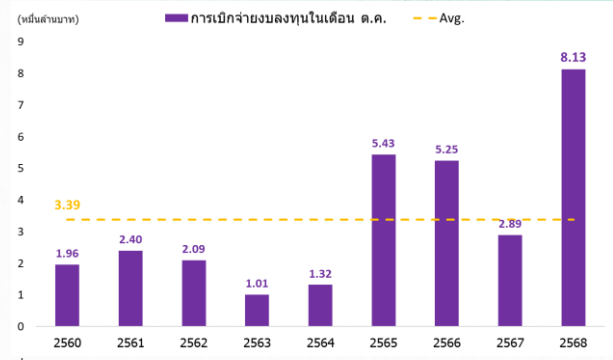
ขณะที่ล่าสุดมีสัญญาณการเบิกจ่ายภาครัฐเร่งตัวขึ้นอย่างเห็นได้ชัด ในช่วง 1 เดือนแรก ของปีงบประมาณ 2568 (ต.ค.67) มีการเบิกจ่ายลงทุนไปแล้ว 8.4% ของทั้งหมด ซึ่งมากกว่าช่วงปีที่ผ่านมา โดยใช้เบ็ดเงินไปแล้วราว 8.1 หมื่นล้านบาท สูงกว่าค่าเฉลี่ย 8 ปี ที่ 3.39 หมื่นล้านบาท

การเบิกจ่ายงบลงทุนในช่วงที่ผ่านมา



ที่มา: สำนักงบประมาณ, สายงานวิจัย บล. เอเชีย พลัส

การเบิกจ่ายเบ็ดเงินลงทุนในช่วง 1 เดือนแรก ของปีงบประมาณ 2568 (ต.ค.67) สูงกว่าค่าเฉลี่ย



ที่มา: สำนักงบประมาณ, สายงานวิจัย บล. เอเชีย พลัส

ประเด็นดังกล่าว ฝ่ายวิจัยฯ มองเป็นบวกต่อหุ้นกลุ่มวัสดุก่อนสร้างและรับเหมาฯ อาทิ TASCO, SCC, SCCC, CK, STECON, GLOBAL เป็นต้น

มุมมองต่อทิศทางกำไรกลุ่มอสังหาริมทรัพย์

ทิศทางกลุ่มอสังหาริมทรัพย์ : 3Q67 คาดกำไรปกติของ 14 บริษัทในกลุ่มพัฒนาที่อยู่อาศัยรวม 7.8 พันล้านบาท เพิ่มขึ้น 5.3% QOQ จากการส่งมอบของ BACKLOG คงค้าง แนวราบ และการโอนกรรมสิทธิ์ที่มากขึ้นของคอนโดฯ ใหม่ทั้งของบริษัทเองและร่วมทุนหนุนยอดโอนฯ และส่วนแบ่งกำไรบริษัทร่วมเพิ่มขึ้น ชดเชยกับการแข่งขันในตลาดสูงขึ้น นำสู่การใช้กลยุทธ์ด้านราคา คาดกดดันมาร์จิ้นขายอ่อนตัวและเป็นเหตุหลักที่กดดันกำไรกลุ่มฯ คาดลดลง 7% YOY

MARKET TALK

กลยุทธ์การลงทุน

หากพิจารณากำไรรายบริษัท 3Q67 พบว่ามีการเติบโตแตกต่างกันไป สำหรับ AP, ORI, PSH และ LALIN คาดกำไรเป็นไปในทิศทางเดียวกับกลุ่มฯ คือ ดีขึ้น QOQ แต่ลดลง YOY โดย AP, ORI และ PSH มีแรงหนุนจากการส่งมอบคอนโดฯ ใหม่ ขณะที่ LALIN ดีขึ้นตามยอดขายกลุ่มแนวราบ ต่างจาก ASW แม้มียอดโอนกรรมสิทธิ์สูงขึ้นจากกลุ่มคอนโดฯ แต่การเพิ่มขึ้นของค่าใช้จ่ายขายบริหาร คาดกดดันกำไรลดลง QOQ (แต่เติบโต YOY) ขณะที่ SPALI, SC และ ANAN คาดเป็นเพียงไม่ทับบริษัทในกลุ่มฯ ที่สามารถสร้างกำไรเพิ่มขึ้น YOY และ QOQ สำหรับ SC ได้แรงหนุนจากกลุ่มแนวราบ ส่วน SPALI จับเคลื่อนจากการส่งมอบต่อเนื่องของ BACKLOG แนวราบและคอนโดฯ ใหม่ หนุนให้กำไรของบริษัทจะทำระดับสูงสุดของกลุ่มฯ ในไตรมาส 3 เช่นเดียวกับ ANAN เริ่มโอนกรรมสิทธิ์คอนโดฯ JV ใหม่ เข้ามาช่วยพลิกให้ผลประกอบการมีกำไร แต่ก็ยังอยู่ในระดับต่ำ ด้าน LH, SIRI, QH และ LPN คาดกำไรอ่อนตัวทั้ง YOY และ QOQ โดย LH, SIRI และ QH มาจากยอดโอนฯ แนวราบที่ลดลงตามยอดขาย

ทิศทางกำไรปกติ 4Q67 คาดเติบโตต่อเนื่อง QOQ สนับสนุนด้วย BACKLOG ที่คงค้างจากสิ้น 3Q67 , การเปิดโครงการใหม่เพิ่ม (ปกติไตรมาส 4 เปิดมากที่สุดของปี) , ส่งมอบคอนโดฯ ใหม่ที่สร้างเสร็จพร้อมโอนฯ, การจัดกิจกรรมการตลาดเชิงรุกของผู้ประกอบการ ตลอดจนโค้งสุดท้ายของมาตรการลดค่าธรรมเนียมโอนฯ-จดจำนองสำหรับที่อยู่อาศัยไม่เกิน 7 ล้านบาทก่อนจะสิ้นสุดปีนี้ และอัตราดอกเบี้ยนโยบายไทยที่ลดลง คาดเป็นปัจจัยสนับสนุนต่อผลประกอบการ 4Q67 มีกำไรสูงสุดของปี คงแนะนำลงทุนเท่าตลาดสำหรับกลุ่ม เลือกหุ้นเด่นที่มีการกระจายของพอร์ตสินค้าทั้งแนวราบและคอนโดฯ รวมถึงทิศทางผลประกอบการ 3Q67 ที่ยังดีกว่ากลุ่มฯ ได้แก่ AP (FV@B14.20), SPALI (FV@B23.00) และ SC(FV@3.46)

ANTI-CORRUPTION PROGRESS INDICATOR

คำอธิบายผลการประเมินแต่ละระดับ

ระดับที่ 1 มีนโยบาย (Committed)

มีคำมั่นหรือมติคณะกรรมการในเรื่องการดำเนินธุรกิจที่จะไม่มีส่วนเกี่ยวข้องกับการทุจริตและการดูแลให้บริษัทปฏิบัติตามกฎหมายที่เกี่ยวข้อง

ระดับที่ 2 ประกาศเจตนารมณ์ (Declared)

มีการประกาศเจตนารมณ์เข้าเป็นแนวร่วมปฏิบัติของภาคเอกชนไทยในการต่อต้านการทุจริต (CAC) หรือโครงการต่อต้านทุจริตที่กำหนดให้องค์กรต้องมีกระบวนการในตนเองเดียวกัน

ระดับที่ 3 มีมาตรการป้องกัน (Established)

มีมาตรการป้องกัน การประเมินความเสี่ยง การสื่อสารและฝึกอบรมแก่พนักงาน รวมทั้งการดูแลให้มีการดำเนินการและการทบทวนความเหมาะสมของมาตรการอย่างสม่ำเสมอ

ระดับที่ 4 ได้รับการรับรอง (Certified)

มีการสอบทานจากคณะกรรมการตรวจสอบหรือผู้สอบบัญชีที่สำนักงาน ก.ส.ศ. ให้ความเห็นชอบ และได้รับการรับรองหรือผ่านการตรวจสอบเพื่อให้ความเชื่อมั่นอย่างเป็นทางการจากหน่วยงานภายนอก (เช่น CAC)

ระดับที่ 5 ขยายผลสู่ผู้ที่เกี่ยวข้อง (Extended)




มีการขยายผลการดำเนินนโยบายต่อต้านการทุจริตสู่ผู้ที่เกี่ยวข้องในห่วงโซ่อุปทาน และการเปิดเผยข้อมูลเกี่ยวกับกรณีทุจริตที่เกิดขึ้น

เปิดเผยบ้างแต่ไม่มั่นนโยบายที่ชัดเจน

ไม่เปิดเผยหรือไม่มั่นนโยบาย

CG SCORE: การจัดอันดับบรรษัทภิบาล

คำอธิบายผลการประเมินแต่ละระดับ

- ระดับคะแนน 5 (90-100) : ดีเลิศ 
- ระดับคะแนน 4 (80-89) : ดีมาก 
- ระดับคะแนน 3 (70-79) : ดี 

NR. : ไม่ปรากฏชื่อในรายงาน CGR

"Disclaimer: การเปิดเผย (ก) ผลสำรวจในเรื่องการกำกับดูแลกิจการ (Corporate Governance Report) ที่จัดทำโดยสมาคมส่งเสริมสถาบันกรรมการบริษัทไทย (IOD) และ (ข) ผลการประเมินดัชนีชี้วัดความคืบหน้าการป้องกันการมีส่วนเกี่ยวข้องกับการทุจริตคอร์รัปชัน (Anti-Corruption Progress Indicators) ที่จัดทำโดยสถาบันที่เกี่ยวข้อง ซึ่งมีการเปิดเผยโดยสำนักงานคณะกรรมการกำกับหลักทรัพย์และตลาดหลักทรัพย์นี้ เป็นการสำรวจและประเมินโดยสมาคมหรือสถาบันที่เกี่ยวข้องจากข้อมูลที่ได้รับจากบริษัทจดทะเบียนตามที่บริษัทจดทะเบียนได้ระบุใน (ก) แบบแสดงข้อมูลตามหลักเกณฑ์ Corporate Governance Report of Thai Listed Companies (CGR) ประจำปี และ (ข) แบบแสดงข้อมูลเพื่อการประเมิน Anti-Corruption ซึ่งได้อ้างอิงข้อมูลมาจากแบบแสดงรายการข้อมูลประจำปี (แบบ 56-1) รายงานประจำปี (แบบ 56-2) หรือในเอกสารและหรือรายงานอื่นที่เกี่ยวข้องของบริษัทจดทะเบียนนั้น แล้วแต่กรณี โดยเป็นการสำรวจและประเมินจากข้อมูลของบริษัทจดทะเบียนที่มีการเปิดเผยต่อสาธารณะ และเป็นข้อมูลที่ผู้ลงทุนทั่วไปสามารถเข้าถึงได้ และเป็นการดำเนินการตามนโยบายของสำนักงานคณะกรรมการกำกับหลักทรัพย์และตลาดหลักทรัพย์"

ทั้งนี้ ผลการสำรวจหรือผลการประเมินดังกล่าวเป็นการนำเสนอในมุมมองของ IOD หรือสถาบันที่เกี่ยวข้องซึ่งเป็นบุคคลภายนอก โดยมีได้เป็นการประเมินการปฏิบัติตามของบริษัทย่อยในตลาดหลักทรัพย์แห่งประเทศไทย และมีได้ใช้ข้อมูลภายในเพื่อการประเมินแต่อย่างใด

เนื่องจากผลสำรวจหรือผลการประเมินดังกล่าวเป็นเพียงผลสำรวจหรือผลการประเมิน ณ วันที่ปรากฏในผลสำรวจหรือผลการประเมินเท่านั้น ดังนั้น ผลสำรวจหรือผลการประเมินจึงอาจเปลี่ยนแปลงได้ภายหลังวันดังกล่าว หรือเมื่อข้อมูลที่เกี่ยวข้องมีการเปลี่ยนแปลง ทั้งนี้ บริษัทหลักทรัพย์ [] มิได้ยืนยัน ตรวจสอบ หรือรับรองความถูกต้องครบถ้วนของผลสำรวจหรือผลการประเมินดังกล่าวแต่อย่างใด"

CORPORATE GOVERNANCE

AAAAA	AAV	CMBT	INTUCH	PG	SNPP	TSC	LIT
	ACE	CIVL	IRC	PJW	SNP	TSTE	MOONG
	ACG	CK	IRPC	PLANB	SO	TSTH	NCL
	ADVANC	CKP	ITC	PLAT	SPALI	TTA	NDR
	AE	CM	ITEL	PLUS	SPC	TIB	PDG
	AEONTS	CNT	IVL	PM	SPCG	TTCL	PEER
	AGE	COM7	JAS	POLY	SPI	TTW	PHOL
	AH	CPALL	JTS	PORT	SPRC	TVH	PIMO
	AHC	CPAXT	KBANK	PPP	SSC	TVO	PPS
	AIT	CPF	KCE	PR9	SSF	TWPC	PTC
	AJ	CPI	KEX	PRG	SSSC	UAC	SECURE
	AKR	CPL	KKP	PRM	STA	UBC	SELIC
	ALLA	CPN	KSL	PRTR	STEC	UP	SENX
	ALT	CPW	KITB	PSH	STGT	UPF	SFT
	AMARIN	CRC	KTC	PSL	STI	UPOIC	SGF
	AMATA	CSC	LALN	PT	SUC	UV	SICT
	AMATAV	CSS	LANNA	PTT	SUN	YGI	SR
	ANAN	CV	LH	PTTEP	SUSCO	VIBHA	STC
	AOT	DCC	LHFG	PTTGC	SUTHA	VIH	TACC
	AP	DDD	LOXLEY	Q-CON	SVI	WACOAL	THANA
	APCO	DELTA	LPN	QH	SVT	WGE	TM
	APCS	DEMCO	LRH	QTC	SYMC	WHA	TMC
	ASEFA	DMT	LST	RATCH	SYNEX	WHAUP	TNDT
	ASK	DOHOME	M	RBFB	SYNTEC	WICE	TPS
	ASP	DRT	MAJOR	RPH	TAE	XPG	TQR
	ASW	DUSIT	MALEE	RS	TCAP	ZEN	TRT
	AWC	* EA	MATCH	RT	TCMC	ABM	TRV
	AYUD	EASTW	MBK	S	TEAMG	ADB	TURTLE
	B	ECL	MC	S&J	TEGH	ADD	TVDH
	BA	EE	M-CHAI	SA	TFG	AF	TVT
	BAFS	EGCO	MCOT	SABINA	TFMAMA	AIRA	UBIS
	BAM	EPG	MEGA	SAK	TGE	AKP	UKEM
	BANPU	ERW	MFC	SAMART	TGH	AMA	VCOM
	BAY	ETC	MFEC	SAMTEL	THANI	ARIP	VL
	BBGI	FE	MINT	SAPPE	THCOM	ARROW	WINMED
	BBL	FI	MONO	SAT	THP	ATP30	WINNER
	BCH	FPT	MSC	SBNEXT	THRE	AUCT	YUASA
	BCP	FSX	MST	SC	THREL	BBK	
	BCPG	GBX	MTC	SCB	TIDLOR	BC	
	BDMS	GC	MTI	SCC	TIFH	BOL	
	BEC	GENCO	NC	SCCC	TISCO	BTC	
	BEM	GFPT	NCH	SCG	TK	BTW	
	BEYOND	GGC	NER	SCGP	TKN	CHEWA	
	BGC	GLAND	NKI	SCM	TKS	CHEWA	
	BGRIM	GLOBAL	NOBLE	SDC	TKT	COLOR	
	BH	GPSC	NRF	SEAFOD	TLI	CRD	
	BIZ	GRAMMY	NTV	SEAOIL	TMD	ECF	
	BJC	GULF	NVD	SENA	TMT	ETE	
	BJCHI	GUNKUL	NWR	SGC	TNITY	FLOYD	
	BKIH	HANA	NYT	SGP	TNL	FPI	
	BLA	HENG	OCC	SHR	TNR	FVC	
	BPP	HMPRO	ONEE	SIRI	TOA	GCAP	
	BRI	HTC	OR	SIS	TOG	HARN	
	BRR	ICC	ORI	SITHAI	TOP	HPT	
	BTS	ICHI	RSP	SJWD	TPBI	MH	
	BWG	ICN	PAP	SKR	TPCS	IND	
	CBG	II	PATO	SM	TIPLI	IP	
	CENDEL	ILINK	PB	SMPC	TIPIP	KTMS	
	CFRESH	ILM	PCSGH	SMT	TOM	KUMWEL	
	CHASE	INET	PDJ	SNC	TRUE	KUN	

AAAA

2S	SKN
AAI	SORKON
AIE	SSP
ALUCON	SST
AMR	STANLY
APURE	SUPER
ASIA	SVOA
ASIAN	TCC
ASIMAR	TEKA
AURA	TFM
BR	TPOLY
BSBM	TRU
BSRC	TRUBB
BTG	TSE
CEN	VRANDA
CGH	WAVE
CH	WFX
CI	WIK
CMC	WIN
CSP	WP
EKH	AS
ESTAR	ARIN
EVER	ASN
FORTH	CHIC
FTI	CIG
GEL	COMAN
GPI	DOD
HUMAN	DPANT
I	DV8
INSET	EFORL
IT	FSMART
J	HEALTH
JDF	JCHK
JMART	JUBILE
KCAR	K
KGI	KK
NI	KL
KIAT	KWM
KISS	LDC
KWIC	LEO
KWC	MVP
LHK	NTSC
METCO	PACO
MICRO	PRI
MK	PROEN
NOVA	PROUD
PIN	PSTC
POS	SALÉE
PREB	SANKO
PRIME	SONIC
PTECH	SPVI
PYLON	STP
RCL	SWC
ROCTEC	TMILL
SCJ	TNP
SCN	TPLAS
SE	XO
SE-ED	
SKE	TI
SKE	TI
SKY	TNH

AAA

AMANA	SMIT	UBA
AMC	SOLAR	UMS
ASAP	STECH	WARRIX
BCT	STPI	YONG
BIG	TC	ZGA
BIOTEC	TEAM	
CCET	TFI	
CHARAN	TKC	
CHAYO	TPA	
CHOTI	TPAC	
CITY	TRITN	
CMAN	UMI	
OMR	UTP	
CRANE	VARO	
CMT	VPO	
DTCENT	W	
EASON	WORK	
FNS	WPH	
FTE	24CS	
GFT	AMARC	
GUS	APP	
GYT	BE8	
HTECH	BLESS	
INGRS	BSM	
INSURE	BVG	
JCK	CAZ	
JMT	DHOUSE	
JR	GTB	
KBS	GTV	
L&E	HL	
L&E	IG	
MENA	IRCP	
MJ	ITNS	
MOSHI	JSP	
NATION	KGEN	
NNCL	KUL	
NSL	MASTER	
NV	MBAX	
OGC	MEB	
PAF	META	
PCC	MGT	
PEACE	MITSIB	
PK	MUD	
PL	NPK	
PLE	PLANET	
PMTA	PPM	
PRAKIT	PRAPAT	
PRECHA	PSG	
PRIN	READY	
RABBIT	RWI	
RJH	SAAM	
RSP	SAF	
S11	SMART	
SAMCO	SMD	
SAWAD	SPA	
SCAP	SVR	
SCP	TIGER	
SIAM	TITLE	
SKE	TI	
SKY	TNH	

ANTI-CORRUPTION PROGRESS INDICATOR

CERTIFIED

2S	CPF	JKN	PK	SNP	TU
AAI	CPI	JR	PL	SORKON	TVDH
ADVANC	CPL	JTS	PLANB	SPACK	TVO
AE	CPN	KASET	PLANET	SPALI	TWPC
AF	CPW	KBANK	PLAT	SPC	UBE
AH	CRC	KBS	PM	SPI	UBIS
AI	CSC	KCAR	PPP	SPRC	UEC
AIE	DCC	KCCAMC	PPPM	SRICHA	UKEM
AIRA	DELTA	KCE	PPS	SSF	UOBKH
AJ	DEMCO	KGEN	PR9	SSP	UV
AKP	DIMET	KGI	PREB	SSSC	VCOM
AMA	DOHOME	KKP	PRG	SST	VGI
AMANA	DRT	KSL	PRINC	STA	VIH
AMATA	DUSIT	KTB	PRM	STGT	WACOAL
AMATAV	EA	KTC	PROS	STOWER	WHA
AP	EASTW	L&E	PSH	SUSCO	WHAUP
APCS	ECF	LANNA	PSL	SVI	WICE
AS	EGCO	LHFG	PSTC	SYMTC	WIJK
ASIAN	EP	LHK	PT	SYNTEC	XO
ASK	EPG	LPN	PTECH	TAE	YUASA
ASP	ERW	LRH	PTG	TAKUNI	ZEN
AWC	ESTAR	M	PTT	TASCO	ZIGA
AYUD	ETC	MAJOR	PTTEP	TCAP	
B	ETE	MALEE	PTTGC	TCMC	
B	FNS	MATCH	PYLON	TFG	
BAM	FPI	MBAX	Q-CON	TFI	
BANPU	FPT	MBK	QH	TFMAMA	
BAY	FSMART	MC	QLT	TGE	
BBGI	FTE	MCOT	QRT	TGH	
BBL	GBX	META	RABBIT	THANI	
BCH	GC	MFC	RATCH	THCOM	
BCP	GCAP	MFEC	RML	THIP	
BCPG	GEL	MILL	RS	THRE	
BE8	GFPT	MINT	RWI	THRE	
BEC	GGC	MONO	S&J	TIDLOR	
BEYOND	GJS	MOONG	SAAM	THPCO	
BGC	GPI	MSC	SABINA	TISCO	
BGRIM	GPSC	MST	SAK	TKS	
BKI	GSTEEL	MTC	SAPPE	TKT	
BLA	GULF	MTI	SAT	TMD	
BPP	GUNKUL	NATION	SC	TMILL	
BRR	HANA	NCAP	SCC	TMT	
BSBM	HARN	NEP	SCCC	TNITY	
BTC	HENG	NKI	SCG	TNL	
BTS	HMPRO	NOBLE	SCGP	TNP	
BWG	HTC	NRF	SCM	TNR	
CEN	ICC	NWR	SCN	TOP	
CENDEL	ICHI	OCC	SEAOIL	TGG	
CFRESH	IFS	OGC	SE-ED	TOPP	
CGH	III	OR	SELIC	TPA	
CHEWA	ILINK	ORI	SENA	TPCS	
CHOTI	ILM	PAP	SGC	TRT	
CHOW	INET	PATO	SGP	TRU	
CIG	INOX	PB	SIRI	TSC	
CIMBT	INSURE	PCSGH	SITHAI	TSJ	
CM	INTUCH	PDG	SKR	TSTE	
CMC	IRPC	PDJ	SMIT	TSTH	
COM7	ITEL	PG	SMK	TTA	
CPALL	IVL	PHOL	SMPC	TTB	
CPAXT	JAS	PIMO	SNC	TTCL	

DECLARED

ACE	ADB	ALT	AMC	ASW	BLAND	BTG	BYD	CAZ	CBG	CV	DEXON	DMT	EKH	FSX	GLOBAL	GREEN	ICN	IHL	ITC	J	JMART	JMT	LEO	LH	MENA	MITSIB	MODERN	NER	NEX	OSP	PEER	PLUS	POLY	POS	PRIME	PROEN	PRTR	RBF	RT	SA	SANKO	SCB	SENX	SFLEX	SIS	SKE	SM	SVOA	TBN	TEGH	TIPH	TKN	TPAC	TPLAS	TOM	TRUE	W	WPH	XPG
-----	-----	-----	-----	-----	-------	-----	-----	-----	-----	----	-------	-----	-----	-----	--------	-------	-----	-----	-----	---	-------	-----	-----	----	------	--------	--------	-----	-----	-----	------	------	------	-----	-------	-------	------	-----	----	----	-------	-----	------	-------	-----	-----	----	------	-----	------	------	-----	------	-------	-----	------	---	-----	-----

ที่มา: Setsmart, กสท.

* บริษัทหรือกรรมการหรือผู้บริหารของบริษัทที่มีข่าวด้านการกำกับดูแลกิจการ เช่น การกระทำผิดเกี่ยวกับหลักจริยธรรม การทุจริต คอร์รัปชัน เป็นต้น ซึ่งการใช้ข้อมูล CGR ควรตระหนักถึงข้อจำกัดก่อนประกอบด้วย