

## TOP20 NVDR UPDATE



27 มกราคม 2568

## Top 20 NVDR Net Buying Value (B m)

Stock	Date					
	24-ม.ค.	23-ม.ค.	22-ม.ค.	21-ม.ค.	20-ม.ค.	17-ม.ค.
ADVANC	373.0	280.5	312.9	34.6	208.8	9.8
CPALL	267.3	-79.9	99.3	18.6	120.2	98.3
SCC	250.4	-99.1	5.8	74.0	2.7	5.6
SCB	206.4	0.8	409.4	196.0	15.0	0.6
PTTGC	190.0	-34.8	-29.9	-12.6	18.3	-54.6
WHA	135.1	-6.5	-85.9	-11.6	193.4	140.4
PTTEP	126.6	-308.4	197.3	93.1	93.0	-11.8
KBANK	123.9	-22.0	284.4	273.2	161.8	397.1
IVL	100.5	-10.9	136.4	36.1	14.3	-41.8
MINT	92.5	-23.2	-56.8	173.5	4.3	18.6
CBG	91.4	145.5	103.6	-9.0	-5.1	-8.6
GULF	83.3	-449.0	-57.4	49.3	48.3	-64.2
INTUCH	74.8	-122.4	-32.1	71.7	17.9	-93.2
KTB	74.5	63.8	721.4	110.5	140.1	9.1
CPF	73.4	-45.7	-1.6	48.3	24.4	27.7
SCGP	64.7	8.6	-2.7	30.0	11.7	2.4
TISCO	62.2	-79.9	55.8	14.5	-39.5	-39.2
BH	52.2	-23.3	-49.9	-1.9	-77.5	35.9
GPSC	44.7	-39.6	-76.4	-36.3	35.8	-13.3
SAWAD	43.9	27.6	29.6	136.8	-10.9	16.7

## Top 20 NVDR Net Selling Value (B m)

Stock	Date					
	24-ม.ค.	23-ม.ค.	22-ม.ค.	21-ม.ค.	20-ม.ค.	17-ม.ค.
BBL	-171.0	-108.9	1,063.4	6.7	-77.3	-121.9
AOT	-98.3	-264.6	184.2	52.5	25.8	-54.0
CCET	-90.0	33.8	-77.6	-189.9	29.0	116.3
TRUE	-81.6	-6.1	186.0	92.7	-87.2	59.6
TOP	-77.7	-21.8	47.7	-18.9	-3.3	4.0
CPN	-64.9	-106.3	-30.3	39.9	42.1	133.0
RATCH	-36.3	4.0	2.9	33.6	8.5	-0.1
BDMS	-33.2	-245.2	-217.6	-71.4	-12.9	26.0
BCP	-32.3	-48.7	-52.7	-81.1	-69.5	14.9
AAV	-18.5	-43.6	-28.6	-26.0	-2.6	4.9
CENDEL	-12.8	4.3	1.7	26.3	33.7	-7.5
INET	-10.9	-4.8	-4.1	-0.3	0.9	-3.4
ICHI	-10.6	-2.1	-16.6	-3.4	-3.9	-7.2
MONO	-8.3	-2.1	-5.2	-6.5	11.7	4.2
BTS	-7.6	-30.4	-43.4	-32.7	38.5	71.2
TTB	-7.4	54.0	629.8	-108.2	111.2	-7.9
NSL	-6.8	3.6	-18.3	-7.2	3.5	1.6
AP	-5.5	-9.3	-10.8	22.1	3.5	-12.5
MEDEZE	-5.4	-20.6	0.9	-2.8	-1.5	-0.6
BGRIM	-5.3	-18.7	-26.2	-61.5	99.5	29.8

## Top 20 NVDR Most Active by Value (B m)

Stock	Total	Buy	Sell	Net	% *
DELTA	1,096.6	564.3	532.3	32.0	35.9
BBL	736.8	282.9	453.9	-171.0	28.3
KBANK	705.1	414.5	290.6	123.9	30.8
KTB	701.9	388.2	313.7	74.5	37.6
ADVANC	620.4	496.7	123.7	373.0	32.3
SCC	579.0	414.7	164.3	250.4	39.6
GULF	576.3	329.8	246.5	83.3	38.3
CPALL	571.7	419.5	152.2	267.3	29.4
BH	518.6	285.4	233.2	52.2	32.9
PTTEP	515.8	321.2	194.6	126.6	39.2
BDMS	513.5	240.2	273.4	-33.2	38.6
PTT	511.4	261.4	250.0	11.3	31.1
AOT	498.7	200.2	298.5	-98.3	25.0
SCB	457.2	331.8	125.4	206.4	30.0
TRUE	429.7	174.0	255.6	-81.6	36.4
PTTGC	363.3	276.7	86.6	190.0	26.9
TOP	361.9	142.1	219.8	-77.7	20.6
IVL	299.1	199.8	99.3	100.5	32.2
WHA	275.6	205.3	70.3	135.1	20.5
CCET	267.4	88.7	178.7	-90.0	22.2

## Top 20 NVDR Daily Outstanding

Stock	Thai NVDR's	Paid Up	% of Paid Up
	Investment *	Capital Shares	Capital **
TISCO-P	7,300	9,859	74.04
MBK-W4	1,807,973	5,538,775	32.64
MORE	2,134,514,874	7,176,748,441	29.74
BBL	434,717,282	1,908,842,894	22.77
NDR	88,388,540	456,891,630	19.35
KBANK	391,229,499	2,369,327,593	16.51
THIP	12,962,127	89,999,686	14.40
GBX	147,605,500	1,089,076,392	13.55
FSX	106,199,014	818,866,777	12.97
AMATA	143,382,915	1,150,000,000	12.47
KKP-W6	8,623,328	70,546,511	12.22
CPALL	1,080,790,339	8,983,101,348	12.03
TRUE	4,150,925,127	34,552,100,801	12.01
MFC	14,453,874	125,615,708	11.51
BH	90,918,056	794,915,942	11.44
AH	40,044,551	354,842,012	11.29
CHO-W4	31,095,500	278,474,616	11.17
BDMS	1,757,160,907	15,892,001,895	11.06
RCL	90,063,049	828,750,000	10.87
AAV	1,372,798,384	12,849,999,997	10.68

\* % of Trading Volume in Underlying Securities

ที่มา: set.or.th

Note: Paid up capital shares of warrants are the number of issued warrants deduct from the total exercised warrants

\* Thai NVDR's investment = จำนวนหุ้นที่ ThaiNVDR ถือครองโดยที่ยังไม่ได้ออกรายการที่รอการชำระราคาและส่งมอบหลักทรัพย์

\*\* ตามเกณฑ์ของธนาคารแห่งประเทศไทย บริษัท ไทยเอ็นวีดีอาร์ สามารถถือครองหุ้นได้ไม่เกิน

- 25% ของทุนจดทะเบียนชำระแล้ว สำหรับ BAY CIMBT KKP KTB LHFG SCB TCAP TISCO TMB และ BFIT

35% ของทุนจดทะเบียนชำระแล้ว สำหรับ BBL และ KBANK

## รายงานการเปลี่ยนแปลงการถือหลักทรัพย์และสัญญาซื้อขายล่วงหน้าของผู้บริหาร (แบบ 59) ประจำวันที่ 24 ธันวาคม 2568

ชื่อบริษัท	วิธีการได้มา /จำหน่าย	ชื่อผู้บริหาร	ประเภทหลักทรัพย์	วันที่ได้มา /จำหน่าย	จำนวน	ราคา
AQUA	ซื้อ	นาย ฉาย บุนนาค	หุ้นสามัญ	23/01/2568	1,000,200	0.29
EP	ขาย	นาย ยุทธ ชินสุภักกุล	หุ้นสามัญ	22/01/2568	5,000	1.49
EP	ซื้อ	นาย ยุทธ ชินสุภักกุล	หุ้นสามัญ	22/01/2568	200	1.54
EP	ซื้อ	นาย ยุทธ ชินสุภักกุล	หุ้นสามัญ	23/01/2568	6,600	1.50
FM	ซื้อ	นาย เชษฐพล คุชฎิโกศล	หุ้นสามัญ	23/01/2568	130,000	3.55
FTI	ซื้อ	นาง วรญา ภูวพัชร	หุ้นสามัญ	3/01/2568	140,000	2.09
FTI	ซื้อ	นาง วรญา ภูวพัชร	หุ้นสามัญ	6/01/2568	220,000	2.07
FTI	ซื้อ	นาง วรญา ภูวพัชร	หุ้นสามัญ	7/01/2568	121,200	2.08
FTI	ซื้อ	นาง วรญา ภูวพัชร	หุ้นสามัญ	8/01/2568	236,100	2.07
FTI	ซื้อ	นาง วรญา ภูวพัชร	หุ้นสามัญ	9/01/2568	205,000	2.07
FTI	ซื้อ	นาง วรญา ภูวพัชร	หุ้นสามัญ	16/01/2568	66,100	1.94
FTI	ซื้อ	นาง วรญา ภูวพัชร	หุ้นสามัญ	21/01/2568	50,200	1.94
GFC	ซื้อ	นาย รุ่งเลิศ อิงคพันธ์	หุ้นสามัญ	22/01/2568	20,000	6.70
JR	ซื้อ	นาย ชีรนันท์ วิวัฒน์จนะภูวภูมิ	หุ้นสามัญ	23/01/2568	29,200	1.60
JR	ซื้อ	นาย ชีรนันท์ วิวัฒน์จนะภูวภูมิ	หุ้นสามัญ	23/01/2568	11,400	1.71
JSP	ขาย	นาง จินตนา สันติพิสุทธิ	หุ้นสามัญ	20/01/2568	14,000,000	1.90
MASTER	ซื้อ	นางสาว ลภัสรดา เลิศภานุโรจ	หุ้นสามัญ	23/01/2568	10,000	30.25
MASTER	ซื้อ	นาย ระวีวัฒน์ มาตมมาตล	หุ้นสามัญ	23/01/2568	100,000	30.25
MJD	ซื้อ	นางสาว เพชรลดา พูลวรลักษณ์	หุ้นสามัญ	23/01/2568	50,000	0.89
MJD	ซื้อ	นางสาว เพชรลดา พูลวรลักษณ์	หุ้นสามัญ	23/01/2568	50,000	0.88
MJD	ซื้อ	นางสาว เพชรลดา พูลวรลักษณ์	หุ้นสามัญ	23/01/2568	50,000	0.87
MJD	ซื้อ	นางสาว เพชรลดา พูลวรลักษณ์	หุ้นสามัญ	23/01/2568	50,000	0.86
MJD	ซื้อ	นางสาว เพชรลดา พูลวรลักษณ์	หุ้นสามัญ	23/01/2568	50,000	0.85
MTI	ซื้อ	นาง นวลพรรณ ลาชา	หุ้นสามัญ	23/01/2568	2,100	106.33
PCC	ซื้อ	นาย กิตติ สมฤทธิ์	หุ้นสามัญ	23/01/2568	37,100	2.67
PHG	ซื้อ	นาง ดวงใจ ตระกูลช่าง	หุ้นสามัญ	23/01/2568	27,800	15.50
PIS	ขาย	นาย ทิม ตัก ทิมไม้ที่ ห่วง	หุ้นสามัญ	23/01/2568	20,000	5.50
PIS	ซื้อ	นาย เหลียง จาง	หุ้นสามัญ	24/01/2568	186,000	5.36
PLT	ซื้อ	นางสาว ภูตอร แสงบุญเกิด	หุ้นสามัญ	23/01/2568	4,300	0.69
PPM	ขาย	นาง นันธิรา ฤทธิมนตร์	หุ้นสามัญ	23/01/2568	20,000	1.73
PROUD	ซื้อ	นาย ภูมิพัฒน์ สีนาเจริญ	หุ้นสามัญ	21/01/2568	76,900	1.25
PROUD	ซื้อ	นาย ภูมิพัฒน์ สีนาเจริญ	หุ้นสามัญ	21/01/2568	20,000	1.26
SRICHA	ซื้อ	นาย ฉัตรมงคล เขมาภิรัตน์	หุ้นสามัญ	20/01/2568	24,136,400	3.32
SRICHA	ซื้อ	นาย สมพงษ์ ขอมพงษ์	หุ้นสามัญ	20/01/2568	4,102,600	3.32
SUPER	ซื้อ	นาย จอมทรัพย์ โลจายะ	หุ้นสามัญ	22/01/2568	12,500,000	0.24
SYNTEC	ซื้อ	นาย ณยศ ปิสิญธนะกุล	หุ้นสามัญ	22/01/2568	8,500	1.52
SYNTEC	ซื้อ	นาย ณยศ ปิสิญธนะกุล	หุ้นสามัญ	23/01/2568	26,700	1.52
SYNTEC	ซื้อ	นาย ณยศ ปิสิญธนะกุล	หุ้นสามัญ	23/01/2568	40,000	1.54
TKN	ซื้อ	นางสาว อรพัทธ์ พีระเดชาพันธ์	หุ้นสามัญ	23/01/2568	1,000,000	8.30
TKN	ขาย	นาย ณัฐชัชพงศ์ พีระเดชาพันธ์	หุ้นสามัญ	23/01/2568	1,600,000	8.30
TKN	ขาย	นาย ณัฐชัชพงศ์ พีระเดชาพันธ์	หุ้นสามัญ	23/01/2568	1,000,000	8.30
TKN	ซื้อ	นาย อธิพัทธ์ พีระเดชาพันธ์	หุ้นสามัญ	23/01/2568	1,600,000	8.30
TKS	ซื้อ	นาย สุพันธ์ มงคลสุธี	หุ้นสามัญ	23/01/2568	29,600	5.48
TQR	ซื้อ	นาย ชนพันธ์ พิริยพันธ์	หุ้นสามัญ	23/01/2568	2,000	5.05
UBA	ซื้อ	นางสาว อรสา วิมลเจลา	หุ้นสามัญ	16/01/2568	50,000	0.80
UBA	ซื้อ	นางสาว อรสา วิมลเจลา	หุ้นสามัญ	17/01/2568	80,000	0.80
UBA	ซื้อ	นางสาว อรสา วิมลเจลา	หุ้นสามัญ	22/01/2568	900	0.80

ที่มา: sec.or.th

## รายงานการได้มา/จำหน่ายหลักทรัพย์ของกิจการ (แบบ 246-2) ประจำวันที่ 24 ธันวาคม 2568

หลักทรัพย์	ชื่อผู้ได้มา/จำหน่าย	วิธีการ	ประเภท หลักทรัพย์ 1	% ก่อน ได้มา/ จำหน่าย	% ได้มา/ จำหน่าย	% หลัง ได้มา/ จำหน่าย	วันที่ได้มา/ จำหน่าย	% ก่อน ได้มา/ จำหน่าย (กลุ่ม) 2	% ได้มา/ จำหน่าย (กลุ่ม) 2	% หลัง ได้มา/ จำหน่าย (กลุ่ม) 2	หมายเหตุ 3
24CS	นางสาว ปัทมาธิ ชุมแสง	ได้มา	หุ้น	0.0000	0.0001	0.0001	16/01/2568	0.0000	6.1855	6.1855	
24CS	บริษัท ศรีเอทีพี โหนด โฮลดิ้ง จำกัด	ได้มา	หุ้น	0.0000	6.1854	6.1854	16/01/2568	0.0000	6.1855	6.1855	
PLANET	นาย ชิต เสงส์สวัสดิ์	จำหน่าย	หุ้น	5.0397	0.0517	4.9880	24/01/2568	5.0397	0.0517	4.9880	
SRICHA	นาย กฤษฏา โพธิ์สมภรณ์	ได้มา	หุ้น	1.3838	5.8611	7.2450	20/01/2568	1.3838	5.8611	7.2450	ฉบับแก้ไข
SRICHA	บริษัท ศรีราชา โฮลดิ้ง จำกัด	จำหน่าย	หุ้น	46.8892	23.8296	23.0596	20/01/2568	46.8892	23.8296	23.0596	

- หุ้น หมายถึง หุ้นสามัญหรือหุ้นชั้นสิทธิ หรือในเอกสารในผลประโยชน์ที่คิดจากหลักทรัพย์อ้างอิงไทย (DR) หลักทรัพย์แปลงสภาพ หมายถึง ใบสำคัญแสดงสิทธิที่จะซื้อหุ้นสามัญ หรือหลักทรัพย์อื่นที่อาจแปลงสภาพได้ กรณีที่มีการรายงานเป็นกลุ่ม ชื่อผู้ได้มา/จำหน่าย จะแสดงข้อมูลของบุคคลในกลุ่มที่มีการเปลี่ยนแปลง ส่วน %การได้มา/จำหน่าย และ %หลังการได้มา/จำหน่าย จะแสดงตัวเลขของทั้งกลุ่ม และบุคคลตามมาตรา 258 (พิจารณาตามบุคคลมาตรา 258)
- ข้อมูลเบื้องต้น หมายถึง ข้อมูลยังไม่ครบถ้วน และ/หรือ อยู่ระหว่างตรวจสอบตามฉบับแก้ไข หมายถึง ผู้รายงานยื่นเอกสารชุดใหม่ เพื่อแก้ไขชุดเดิม
- chain principle หมายถึง การได้มา/จำหน่ายโดยอ้อม และเป็นการได้มาในจำนวนที่ถ้าผู้ได้มาต้องทำคำเสนอซื้อหลักทรัพย์ทั้งหมดของกิจการ

ที่มา: sec.or.th







# TURNOVER LIST



27 มกราคม 2568

## TURNOVER LIST & TRADING ALERT หลักทรัพย์ที่เข้าข่ายมาตรการจำกัดการซื้อขาย

-

### หมายเหตุ

เมื่อหุ้นสามัญเข้ามาตรการให้หลักทรัพย์อื่นของบง. และหลักทรัพย์ที่มีการอ้างอิงหลักทรัพย์ของบง. เข้ามาตรการจำกัดการซื้อขายด้วย (ยกเว้น DW) โดย

**1. Cash Balance:** สมาชิกต้องดำเนินการให้ลูกค้าซื้อหลักทรัพย์ด้วยบัญชี **Cash Balance** เท่านั้น โดยลูกค้าต้องวางเงินสดไว้ล่วงหน้ากับสมาชิกเต็มจำนวนก่อนซื้อหลักทรัพย์

**2. ห้ามคำนวณวงเงินซื้อขาย:** ห้ามสมาชิกใช้หลักทรัพย์เป็นหลักประกันในการคำนวณเป็นวงเงินซื้อขายหลักทรัพย์ (ในทุกประเภทบัญชี)

**3. ห้าม Net Settlement:** ห้ามสมาชิกหักกลบราคาค่าซื้อกับราคาค่าขายหลักทรัพย์เดียวกันในวันเดียวกัน (ซื้อและขายหลักทรัพย์เดียวกันในวันเดียวกัน ค่าขายคืนเป็นวงเงินในวันทำการถัดไป)

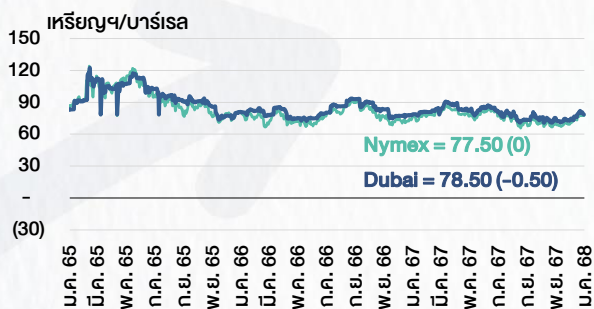
ทั้งนี้ มาตรการจำกัดการซื้อขาย มีปัจจัยที่ใช้ในการพิจารณา คือ อัตราหมุนเวียนการซื้อขาย (**Turnover ratio**) มูลค่าการซื้อขาย และราคาซื้อขาย ที่ไม่สอดคล้องกับปัจจัยพื้นฐาน เช่น **P/E Ratio** เป็นต้น

ที่มา: set.or.th

# CYCLICAL WATCH

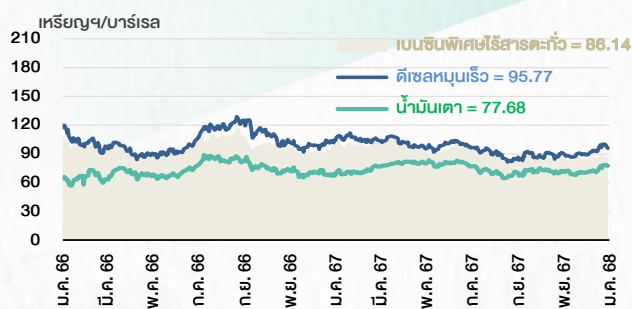
🕒 27 มกราคม 2568

## ราคาน้ำมันดิบ



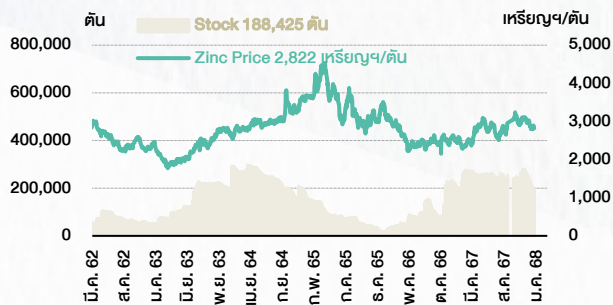
ที่มา : TQ professional

## ราคาขายปลีกน้ำมันสำเร็จรูปตลาดสิงคโปร์



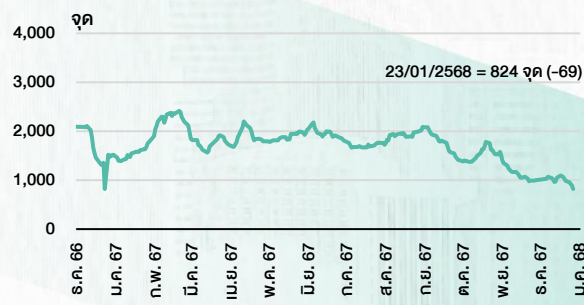
ที่มา : TOP

## ราคาสังกะสี



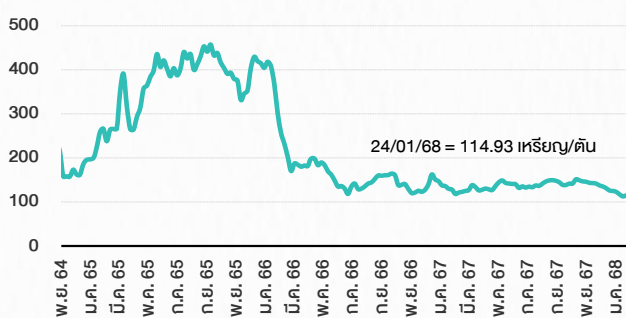
ที่มา : lme.co.uk

## ดัชนีค่าระวาง BDI



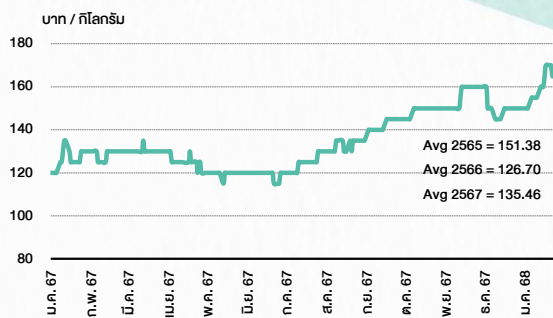
ที่มา : TQ professional

## ราคากันหิน



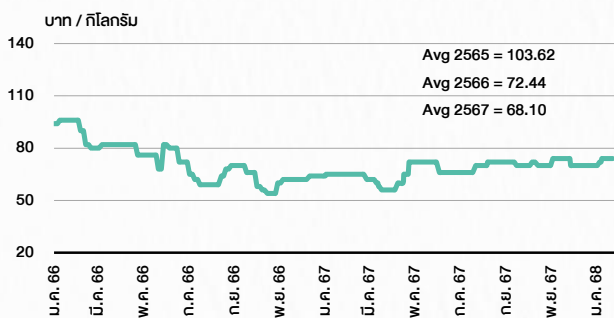
ที่มา : BANPU

## ราคาถั่วขาว 61-70 ตจว/กก.



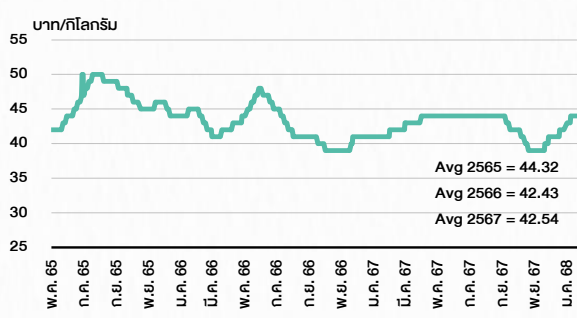
ที่มา : สำนักงานเศรษฐกิจการเกษตร

## ราคาหมู



ที่มา : สำนักงานเศรษฐกิจการเกษตร

## ราคาไก่เป็น



ที่มา : สำนักงานเศรษฐกิจการเกษตร

# STOCK CALENDAR

🕒 27 มกราคม 2568

January 2025				
Monday	Tuesday	Wednesday	Thursday	Friday
27	28	29	30	31
XB KUN 6,565 existing :1cb @B1,000  XW KUN 1cb existing :850KUN-W3		XR NVD 5:1n @B1.30	XD KTIS @B0.05 TDEX @B0.30 TSC @B0.80  Conversion CHO-W4 1:1w @B0.23 CSC-P 1:1 EMC-W7 1:1w @B0.13 LIT-W2 1:1w @B2.00 (final) PROS-W1 1:1w @B1.00 RS-W5 2:1w @B3.00 SIMAT-W3 1.3765:1w @B21.7941	

February 2025				
Monday	Tuesday	Wednesday	Thursday	Friday
3	4	5	6	7
Last trading day TGE-W1  XD STI @B0.06	XE TGE-W1 1:1w @B1.00 (final, "SP")	XD METCO @B8.00 THAIBEV19 @tba		
10	11	12	13	14
XW IRC @B0.868	Last trading day EE-W1	<b>PUBLIC HOLIDAY</b> (Makha Bucha Day)	XD SBUX80X @tba	
17	18	19	20	21
		XD MSFT80X @tba		
24	25	26	27	28
			XD KSL @B0.05 PICO @B0.10  Conversion TGE-W1 1:1w @B1.00 (final)	

March 2025				
Monday	Tuesday	Wednesday	Thursday	Friday
3	4	5	6	7
10	11	12	13	14
Conversion EE-W1 1.4825:1w @B1.00 (final)	Delist EE-W1			
17	18	19	20	21
24	25	26	27	28
XW COMAN 2 existing: 0COMAN-W1			XD TOYOTA80 @tba	
31				

ที่มา: set.or.th



## SET ESG Ratings

ระดับคะแนนรวม 90-100 = AAA

ระดับคะแนนรวม 80-89 = AA

ระดับคะแนนรวม 65-79 = A

ระดับคะแนนรวม 50-64 = BBB

บริษัทจดทะเบียนที่ได้รับการประกาศผลประเมินหุ้นยั่งยืน SET ESG Ratings เป็นบริษัทที่มีการนำแนวคิดด้านความยั่งยืนเข้าเป็นส่วนหนึ่งในกระบวนการดำเนินธุรกิจ โดยคำนึงถึงการบริหารความเสี่ยงและเตรียมพร้อมรับความเสี่ยงที่เกิดขึ้นใหม่ (Emerging Risks) พร้อมรับมือกับปัจจัยการเปลี่ยนแปลงด้านสังคมและสิ่งแวดล้อม เพิ่มขีดความสามารถในการแข่งขัน และให้ความสำคัญกับผู้มีส่วนได้เสียทุกภาคส่วน

## การกำกับดูแลกิจการของบริษัทจดทะเบียน (CGR)

ระดับคะแนน 5 (90-100) : ดีเลิศ

ระดับคะแนน 4 (80-89) : ดีมาก

ระดับคะแนน 3 (70-79) : ดี

ไม่ปรากฏชื่อในรายงาน CGR : -

การสำรวจและให้คะแนนของ CGR จะพิจารณาจากข้อมูลที่บริษัทจดทะเบียนเปิดเผยต่อสาธารณะ เช่น รายงานประจำปี แบบแสดงรายการข้อมูลประจำปี ที่นำส่งสำนักงานคณะกรรมการ ก.ล.ด. หนังสือนัดประชุมและรายงานการประชุมผู้ถือหุ้น ข้อมูลเกี่ยวกับบริษัทที่เผยแพร่ผ่านตลาดหลักทรัพย์ฯ และสำนักงานคณะกรรมการ ก.ล.ด. ข้อมูลอื่นๆ ที่เปิดเผยต่อสาธารณะ เช่น เว็บไซต์บริษัท เป็นต้น โดยจะพิจารณาเฉพาะข้อมูลตั้งแต่เดือนเมษายนของปีก่อนปี ที่ทำการสำรวจ จนถึงวันที่ประกาศผลของปีทำการสำรวจเท่านั้น เพื่อสะท้อนให้เห็นพัฒนาการของการกำกับดูแลกิจการของบริษัทจดทะเบียนไทยอย่างชัดเจนมากที่สุด ดังนั้นบริษัทจดทะเบียนจึงควรเปิดเผยข้อมูลการปฏิบัติตามหลักการกำกับดูแลกิจการสู่สาธารณชนในเอกสารเผยแพร่ของบริษัทหรือเว็บไซต์ รวมทั้งช่องทางต่างๆ ให้มากที่สุด และควรจัดทำเอกสารทั้งภาษาไทยและภาษาอังกฤษ ซึ่งเป็นประโยชน์ต่อบริษัททั้งในแง่ของการมีผลการประเมินที่ดีขึ้น และเป็นข้อมูลสำหรับการตัดสินใจลงทุนของนักลงทุน นักวิเคราะห์ และผู้สนใจ อีกทั้งเป็นการช่วยเพิ่มความเชื่อมั่นที่มีต่อบริษัทมากยิ่งขึ้นด้วย

## การป้องกันการมีส่วนเกี่ยวข้องกับคอร์รัปชันในตลาดทุนไทย (Anti-Corruption)

เข้าร่วมปฏิบัติของภาคเอกชนไทยในการต่อต้านการทุจริต (Thailand's Private Sector Collective Action Coalition Against Corruption: CAC)

โครงการที่ได้รับการสนับสนุนการจัดทำโดยรัฐบาลและสำนักงานคณะกรรมการป้องกันและปราบปรามการทุจริตแห่งชาติ (ป.ป.ช.) โดยโครงการนี้เริ่มดำเนินการโดยความร่วมมือของ 8 องค์กรชั้นนำ อันได้แก่ สมาคมส่งเสริมสถาบันกรรมการบริษัทไทย หอการค้าไทย หอการค้านานาชาติ สมาคมบริษัทจดทะเบียนไทย สมาคมธนาคารไทย สภาธุรกิจตลาดทุนไทย สภาอุตสาหกรรมแห่งประเทศไทย และสภาอุตสาหกรรมท่องเที่ยวแห่งประเทศไทย ซึ่งมีวัตถุประสงค์เพื่อผลักดันให้เกิดการต่อต้านการทุจริตในวงกว้าง นอกจากนี้ คณะกรรมการเข้าร่วมปฏิบัติฯ ยังได้แต่งตั้งให้สมาคมส่งเสริมสถาบันกรรมการบริษัทไทย ทำหน้าที่เป็นเลขานุการและองค์กรสนับสนุนดำเนินโครงการ

ก.ล.ด. ได้ดำเนินมาตรการอย่างต่อเนื่องในการสนับสนุนให้บริษัทจดทะเบียน และผู้ประกอบการซึ่งเป็นตัวกลางในการให้บริการในตลาดทุน (ได้แก่ บริษัทหลักทรัพย์ บริษัทหลักทรัพย์จัดการกองทุน และผู้ประกอบการสัญญาซื้อขายล่วงหน้า) มีนโยบายและให้ความสำคัญกับการป้องกันการมีส่วนเกี่ยวข้องกับคอร์รัปชันอย่างจริงจัง โดยส่งเสริมให้บริษัทจดทะเบียนและผู้ประกอบการเข้าร่วมโครงการเข้าร่วมปฏิบัติของภาคเอกชนไทยในการต่อต้านการทุจริต (THAILAND'S PRIVATE SECTOR COLLECTIVE ACTION COALITION AGAINST CORRUPTION: "CAC") ซึ่งดำเนินการโดยสมาคมส่งเสริมสถาบันกรรมการบริษัทไทย (THAI INSTITUTE OF DIRECTORS)



Security	CG Report	SET ESG Ratings	CAC Anti-Corruption	Security	CG Report	SET ESG Ratings	CAC Anti-Corruption	Security	CG Report	SET ESG Ratings	CAC Anti-Corruption	Security	CG Report	SET ESG Ratings	CAC Anti-Corruption	Security	CG Report	SET ESG Ratings	CAC Anti-Corruption				
24CS				CH				I2				NATION				SAF				TGH	5	A	Yes
2S	4		Yes	CHAO				ICC	5		Yes	NC	4		Yes	SAFARI				TGPRO			
3K-BAT				CHARAN	3			ICHI	5	A	Yes	NCAP	4		Yes	SAFE				TH			
A				CHASE	5			ICN	3			NCH	5			SAK	5	A	Yes	THAI			
A5	3			CHAYO	3			IFS	4		Yes	NCL	4			SALEE	3			THANA	5	BBB	
AAI	4		Yes	CHEWA	5		Yes	IHL				NCP				SAM				THANK	5	AA	Yes
AAV	4			CHG	3			IG	3			NDR	4	A		SMART	5			THCOM	5	AAA	Yes
ABM	5			CHIC	3			III	5	BBB	Yes	NEO				SAMCO	3			THE			
ACAP				CHO				ILNK	5		Yes	NEP			Yes	SAMTEL	5			THG	5		
ACC				CHOTI	3		Yes	ILM	5	BBB	Yes	NER	5	A	Yes	SANKO	3			THIP	5	A	Yes
ACE	5	AA		CHOW	5		Yes	IMH	3			NETBAY				SAPPE	4	BBB	Yes	THMU			
ACG	5			CIG	4		Yes	IND	5			NEW				SAT	5	AA	Yes	THNL	5		Yes
ADD	4	A	Yes	CIG	4			INTUCH	5	AA	Yes	NETS				SAUCE				THREL	5	A	Yes
ADD	3			CIMBT	5		Yes	INGRS				NEX				SAV	5			TIDLOR			Yes
ADVANC	5	AAA	Yes	CIVL	5			INOX	3		Yes	NFC			Yes	SAWAD	5	BBB		TIGER			
ADVICE				CIVL	5			INSET	5			NKI	5		Yes	SAWANG				TIPCO			Yes
AE	5		Yes	OK	5	A		INSURE	4		Yes	NL				SC	5	AA	Yes	TIPH	5		Yes
AEOENTS	4			OKP	5	AAA		INTUCH	5	AA	Yes	NOCL				SCAP	5			TISCO	5	AAA	Yes
AF	5		Yes	OM	4		Yes	IP	5			NOBLE	5	AA	Yes	SCB	5	AA	Yes	TITLE			
AFC				OMAN				IR	5	A		NOK				SCC	5	AAA	Yes	TK	5		
AGE	5	BBB		CMC	3		Yes	IRCP	3			NOVA	3			SCCC	5	AA	Yes	TKC			
AH	5	A	Yes	CMO				IRPC	5	AA	Yes	NPX				SCG	5	A	Yes	TKN	4		Yes
AHC	4			CMR				IT	5			NRF	5	A	Yes	SCGD	5			TKS	5	A	Yes
AI			Yes	CNT	5			ITC				NRL	5			SCGP	5	AAA	Yes	TKT	5		Yes
AIE	3			COCCO	4			ITD				NTSC	5			SCI	3			TU	5		
AIRA	4		Yes	COLOR	5	A		ITEL	5	A	Yes	NTV	3			SCL				TMC	5		
AIT	5			COM7	5	A	Yes	ITNS				NUSA				SCM	5		Yes	TML	3		
AJA	5	AAA	Yes	COMAN	4			ITTHI	5			NV	3			SCN	5		Yes	TMD	4		Yes
AJ				CPALL	5	AAA	Yes	IVL	5	AA	Yes	NVD	5	AA		SCP				TMI	3		
AKP			Yes	CPANEL	3			J	3			NWR	5			SCS				TMLL	5		Yes
AKR	5			CPAXT	5	AAA	Yes	JAK	5			NYT	5	A		SE	3			TMT	5	AA	Yes
AKS				CPF	5	AAA	Yes	JAS	5		Yes	OCC	5		Yes	SEAF	5		Yes	TMW			
ALLA	5			CPH				JCK	4			OGC	3		Yes	SEAOL	5		Yes	TNDT	5		
ALPHA				CPI	4		Yes	JCKH	3			OHTL				SECURE	4			TNH			
ALT	5			CPL	5		Yes	JCT				OKJ				SE-ED	3			TNTY	5		Yes
ALLCON	3			CPN	5	AA		JDF	4			ONEE				SELIC	5	A	Yes	TNL	5		Yes
AMA	5		Yes	CPR	5			JKN				OR	5	AAA	Yes	SEN	5			TNP	3		Yes
AMANA			Yes	CPT				JMART	4			ORI	5	AA	Yes	SENA	5		Yes	TNPC			
AMARC				CPW	5		Yes	JMT	3			ORN	5			SENX	5		Yes	TNR	4		Yes
AMARIN	5			CRANE				JPARK	3			OSP	5	AA	Yes	SFLEX	4		Yes	TOA	5	A	
AMATA	5	AAA	Yes	CRG	5	AAA	Yes	JR	3		Yes	PACO	3			SFT	4			TOG	5	A	Yes
AMATAV	5	AA	Yes	CRD	5			JSP	3			SAF	5			SGB	3		Yes	TOP	5	AAA	
AMC	3			CREDIT	5			JTS	5	BBB	Yes	PANEL	3			SGF	5			TOPP	3		Yes
AMR	3			CSC	5	BBB	Yes	JUBILE	3			PAP	5	A	Yes	SGP	5	AA		TPA	4		Yes
ANAN	5			CSP	3			K	5			PATO	4		Yes	SHANG				TPAC	5		
ANI				CSR				KAMART				PB	5	AA	Yes	SHR	5	A		TPBI	5	AA	
AOT	5	A		CSS	4			KASET			Yes	PCC	5			SIAM				TPCH	4		
AP	5	AA	Yes	CTW	5			KBAN	5	AAA	Yes	SDT				SCA	A			TPCS	4		BBB
APCO	4			CV	5		Yes	KBS	3			PCSGH	5	BBB	Yes	SIMAT				TPIL	5	AA	Yes
APCS	4		Yes	CWT				KC				PDG	4		Yes	SINGER	3			TPIPP	5	AA	
APO				D				KCAR	3		Yes	PDJ	5		Yes	SINO	4			TPL			
APP				DCC	5		Yes	KCC	5		Yes	PEACE				SIRI	5	AA	Yes	TPLAS	4		Yes
APURE	4			DOON				KCE	5		Yes	PEER	5	A		SIS	5		Yes	TPOLY	4		
AQUA				DDP	3			KCG	5			PERM				SISB	3			TPP			
ARIN	3			DELTA	5		Yes	KCM				PF				SITHAI	5	A	Yes	TPS	5		
ARIP	4			DEMCO	5	A	Yes	KDH				PG	5		Yes	SJWD	5	AA		TOM	5	BBB	
ARROW	4	BBB		DEXON	3			KEX	5	BBB		PHG	3			SK				TOR	5		
AS			Yes	DHOUSE				KGEN			Yes	PHOL	5	A	Yes	SKE	5			TR			
ASAP				DIMET			Yes	KGI	4		Yes	PICO				SKN	3			TRC			
ASEFA	3			DITTO				KIAT				PIKO			Yes	SMO		Yes		TRTN			
ASIA	3			DMT	5	A	Yes	KISS	3			PIN	3			SKY	3			TRP	5		
ASIAN	4		Yes	DOD	3			KJL	4			PJW	4	A		SLP				TRT	4		Yes
ASIMAR	5			DOHOME	5		Yes	KK	3			PK			Yes	SM	5		Yes	TRU	3		Yes
ASK	5		Yes	DPANT	3			KKC				PL			Yes	SMART				TRUBB	5		
ASN	3			DRT	5	AA	Yes	KKP	5	BBB	Yes	PLANS	5	AA	Yes	SMD	3			TRUE	5		Yes
ASP	5		Yes	DTCENT	4			KLNQ				PLANET				SMT		Yes		TRV	5		Yes
ASW	5	A	Yes	DTCI				KOOL				PLAT	5		Yes	SMP	5	AA	Yes	TSC	5	A	Yes
ATP30	4			DUSIT	5		Yes	KSL	5	BBB	Yes	PLE				SMT	4			TSE			
AU				DV8	3			KTB	5	AAA	Yes	PLT				SNC	5	A	Yes	TSI			Yes
AUCT	4			EA			Yes	KTC	5	AAA	Yes	PLUS	5			SNNP	5			TSR			
AURA	5			EASON	3			KTS	4			PM	5	A	Yes	SNP	5	A	Yes	TSIE	5	A	Yes
AWO	5	A	Yes	EASTW	5	AA	Yes	KTMS	5			SO				SOC				TSITH	5	A	Yes
AYUD	4		Yes	EAF	5		Yes	KUMWEL	5	A		PMTA				SOLAR				TTA	5	AA	
B	5		Yes	ECL	5			KUN	4			POLAR				SONIC	5			TTB	5	AA	Yes
B52				EE	3			KWC	3			POLY	4			SORKON	3		Yes	TTCL	5	A	Yes
BA	4	BBB		EFORL	3			KWI				PORT	5			SPA				TTI			
BAFS	5	AA	Yes	EGCO	5	AA	Yes	KWM				PPM				SPACK							