

TOP20 NVDR UPDATE



28 มกราคม 2568

Top 20 NVDR Net Buying Value (B m)

Stock	Date					
	27-ม.ค.	24-ม.ค.	23-ม.ค.	22-ม.ค.	21-ม.ค.	20-ม.ค.
KTB	253.6	74.5	63.8	721.4	110.5	140.1
CPALL	178.6	267.3	-79.9	99.3	18.6	120.2
SCB	142.6	206.4	0.8	409.4	196.0	15.0
MINT	89.5	92.5	-23.2	-56.8	173.5	4.3
TTB	75.6	-7.4	54.0	629.8	-108.2	111.2
BBL	48.1	-171.0	-108.9	1,063.4	6.7	-77.3
WHA	45.4	135.1	-6.5	-85.9	-11.6	193.4
SAWAD	41.4	43.9	27.6	29.6	136.8	-10.9
SCC	26.9	250.4	-99.1	5.8	74.0	2.7
CPF	24.7	73.4	-45.7	-1.6	48.3	24.4
SPALI	22.1	15.4	0.6	-9.4	16.1	8.8
BANPU	20.7	11.8	-36.7	32.6	0.8	-1.6
TU	19.3	38.0	-16.1	-26.2	-11.7	-15.6
PIS	17.8	5.9	3.9	0.4	0.0	0.0
CBG	15.6	91.4	145.5	103.6	-9.0	-5.1
PR9	14.9	-3.4	2.9	-20.0	-2.8	9.8
PTT	14.2	11.3	-352.7	-32.6	36.4	63.3
BEM	14.0	18.9	-41.4	11.4	26.5	5.2
CRC	13.7	29.4	-70.1	31.7	26.6	16.8
PRM	10.0	9.3	29.8	-13.7	14.2	-2.6

Top 20 NVDR Net Selling Value (B m)

Stock	Date					
	27-ม.ค.	24-ม.ค.	23-ม.ค.	22-ม.ค.	21-ม.ค.	20-ม.ค.
DELTA	-348.3	32.0	-667.9	-9.9	474.5	-29.7
BDMS	-128.2	-33.2	-245.2	-217.6	-71.4	-12.9
TOP	-115.1	-77.7	-21.8	47.7	-18.9	-3.3
GULF	-106.5	83.3	-449.0	-57.4	49.3	48.3
TRUE	-93.4	-81.6	-6.1	186.0	92.7	-87.2
ADVANC	-72.9	373.0	280.5	312.9	34.6	208.8
INTUCH	-45.7	74.8	-122.4	-32.1	71.7	17.9
HANA	-39.4	0.7	5.7	-47.7	77.5	15.9
LH	-35.0	7.8	-39.7	-2.1	38.7	-3.8
HMPRO	-34.3	5.1	-5.8	7.9	-18.0	24.3
BTS	-33.1	-7.6	-30.4	-43.4	-32.7	38.5
COM7	-24.7	6.2	-25.0	-43.2	-15.5	1.4
OSP	-23.3	1.1	-17.2	1.4	2.5	-0.7
IVL	-22.9	100.5	-10.9	136.4	36.1	14.3
KCE	-21.9	37.7	-2.3	-10.0	60.9	22.5
BCP	-20.5	-32.3	-48.7	-52.7	-81.1	-69.5
BGRIM	-14.9	-5.3	-18.7	-26.2	-61.5	99.5
BA	-14.5	15.5	6.1	-19.3	-12.2	-4.7
AWC	-14.3	1.2	-32.1	-8.6	23.4	-18.0
CCET	-12.9	-90.0	33.8	-77.6	-189.9	29.0

Top 20 NVDR Most Active by Value (B m)

Stock	Total	Buy	Sell	Net	% *
DELTA	1,816.7	734.2	1,082.5	-348.3	31.2
BH	795.7	402.0	393.6	8.4	19.2
KTB	714.8	484.2	230.6	253.6	37.5
BBL	677.4	362.8	314.6	48.1	29.0
TOP	485.7	185.3	300.4	-115.1	17.5
CPALL	478.9	328.8	150.1	178.6	22.9
PTT	461.2	237.7	223.5	14.2	37.8
PTTEP	453.7	224.7	229.1	-4.4	40.9
MINT	360.1	224.8	135.3	89.5	23.2
AOT	356.3	175.8	180.5	-4.8	19.6
EA	345.2	171.6	173.6	-2.0	11.1
SCB	333.1	237.8	95.3	142.6	33.8
ADVANC	328.6	127.8	200.7	-72.9	20.3
TRUE	321.3	113.9	207.4	-93.4	28.6
BDMS	316.1	93.9	222.2	-128.2	30.1
KBANK	306.1	153.2	152.9	0.3	26.2
GULF	291.5	92.5	199.0	-106.5	28.1
CPF	250.4	137.6	112.9	24.7	36.0
CCET	210.0	98.6	111.5	-12.9	16.6
SCC	196.0	111.4	84.5	26.9	32.8

Top 20 NVDR Daily Outstanding

Stock	Thai NVDR's	Paid Up	% of Paid Up
	Investment *	Capital Shares	Capital **
TISCO-P	7,300	9,859	74.04
MBK-W4	1,807,973	5,538,775	32.64
MORE	2,134,539,574	7,176,748,441	29.74
BBL	434,005,337	1,908,842,894	22.74
NDR	88,388,540	456,891,630	19.35
KBANK	391,090,662	2,369,327,593	16.51
THIP	12,962,127	89,999,686	14.40
GBX	147,605,500	1,089,076,392	13.55
FSX	106,202,014	818,866,777	12.97
AMATA	142,915,115	1,150,000,000	12.43
KKP-W6	8,623,328	70,546,511	12.22
CPALL	1,078,865,772	8,983,101,348	12.01
TRUE	4,141,461,526	34,552,100,801	11.99
MFC	14,447,474	125,615,708	11.50
BH	90,794,808	794,915,942	11.42
AH	39,992,051	354,842,012	11.27
CHO-W4	31,095,500	278,474,616	11.17
BDMS	1,745,512,820	15,892,001,895	10.98
RCL	90,063,949	828,750,000	10.87
AAV	1,353,651,784	12,849,999,997	10.53

* % of Trading Volume in Underlying Securities

ที่มา: set.or.th

Note: Paid up capital shares of warrants are the number of issued warrants deduct from the total exercised warrants

* Thai NVDR's investment = จำนวนหุ้นที่ ThaiNVDR ถือครองโดยที่ยังไม่ได้ออกรายการที่รอการชำระราคาและส่งมอบหลักทรัพย์

** ตามเกณฑ์ของธนาคารแห่งประเทศไทย บริษัท ไทยเอ็นวีดีอาร์ สามารถถือครองหุ้นได้ไม่เกิน

- 25% ของทุนจดทะเบียนชำระแล้ว สำหรับ BAY CIMBT KKP KTB LHFG SCB TCAP TISCO TMB และ BFIT

35% ของทุนจดทะเบียนชำระแล้ว สำหรับ BBL และ KBANK

รายงานการเปลี่ยนแปลงการถือหลักทรัพย์และสัญญาซื้อขายล่วงหน้าของผู้บริหาร (แบบ 59) ประจำวันที่ 27 มกราคม 2568

ชื่อบริษัท	วิธีการได้มา /จำหน่าย	ชื่อผู้บริหาร	ประเภทหลักทรัพย์	วันที่ได้มา /จำหน่าย	จำนวน	ราคา
FM	ซื้อ	นาย เชษฐพล ดุษฎีโหนด	หุ้นสามัญ	24/01/2568	123,000	3.52
HTC	ขาย	พันเอก พชร รัตตกุล	หุ้นสามัญ	24/01/2568	70,000	16.00
JAK	ซื้อ	นาย เมธา อังวัฒนพานิช	หุ้นสามัญ	24/01/2568	33,200	1.31
LEO	ซื้อ	นางสาว ศรีพร เอกวิจิตร	หุ้นสามัญ	24/01/2568	1,000,000	2.36
LEO	ซื้อ	นาย ชีระชัย เชนนะศิริ	หุ้นสามัญ	24/01/2568	2,200,000	2.36
LEO	ซื้อ	นาย เสนีย์ แดงวัง	หุ้นสามัญ	24/01/2568	1,000,000	2.36
LEO	ซื้อ	นาย อภิชาติ ลือสสระนุกุล	หุ้นสามัญ	24/01/2568	2,000,000	2.36
MASTER	ซื้อ	นาย ระวีวัฒน์ มาคมมาดล	หุ้นสามัญ	24/01/2568	100,000	30.00
Revoked by Reporter						
MASTER	ซื้อ	นาย ระวีวัฒน์ มาคมมาดล	หุ้นสามัญ	24/01/2568	100,000	30.00
MTI	ซื้อ	นาง นवलพรรณ ลำข้า	หุ้นสามัญ	24/01/2568	4,000	106.50
NUSA	ซื้อ	นาย มานพ ถนอมกิตติ	หุ้นสามัญ	22/01/2568	200,000	0.18
NUSA	ซื้อ	นาย มานพ ถนอมกิตติ	หุ้นสามัญ	23/01/2568	300,000	0.18
NUSA	ซื้อ	นาย มานพ ถนอมกิตติ	หุ้นสามัญ	24/01/2568	200,000	0.18
NV	ซื้อ	นาง ยุพิน จันทร์จุฑามาต	หุ้นสามัญ	24/01/2568	83,000	0.81
NV	ซื้อ	นาย นวพล จันทร์จุฑามาต	หุ้นสามัญ	24/01/2568	83,000	0.81
PANEL	โอน	นาย อังสุรสมิ์ อารีกุล	หุ้นสามัญ	22/01/2568	1,000,000	1.23
PCC	ซื้อ	นาย กิตติ สมฤทธิ์	หุ้นสามัญ	24/01/2568	45,000	2.69
PEACE	ซื้อ	นางสาว พิรชา ศิริโสภณา	หุ้นสามัญ	3/01/2568	14,000	2.49
PEACE	ซื้อ	นางสาว พิรชา ศิริโสภณา	หุ้นสามัญ	6/01/2568	5,000	2.42
PEACE	ซื้อ	นางสาว พิรชา ศิริโสภณา	หุ้นสามัญ	7/01/2568	17,000	2.45
PEACE	ซื้อ	นางสาว พิรชา ศิริโสภณา	หุ้นสามัญ	8/01/2568	21,000	2.49
PEACE	ซื้อ	นางสาว พิรชา ศิริโสภณา	หุ้นสามัญ	9/01/2568	18,100	2.47
PEACE	ซื้อ	นางสาว พิรชา ศิริโสภณา	หุ้นสามัญ	10/01/2568	26,800	2.43
PEACE	ซื้อ	นางสาว พิรชา ศิริโสภณา	หุ้นสามัญ	13/01/2568	21,500	2.45
PEACE	ซื้อ	นางสาว พิรชา ศิริโสภณา	หุ้นสามัญ	14/01/2568	23,200	2.45
PEACE	ซื้อ	นางสาว พิรชา ศิริโสภณา	หุ้นสามัญ	15/01/2568	15,300	2.45
PEACE	ซื้อ	นางสาว พิรชา ศิริโสภณา	หุ้นสามัญ	16/01/2568	7,000	2.45
PEACE	ซื้อ	นางสาว พิรชา ศิริโสภณา	หุ้นสามัญ	17/01/2568	32,000	2.46
PEACE	ซื้อ	นางสาว พิรชา ศิริโสภณา	หุ้นสามัญ	20/01/2568	23,500	2.45
PEACE	ซื้อ	นางสาว พิรชา ศิริโสภณา	หุ้นสามัญ	21/01/2568	14,000	2.47
PEACE	ซื้อ	นางสาว พิรชา ศิริโสภณา	หุ้นสามัญ	22/01/2568	12,000	2.47
PEACE	ซื้อ	นางสาว พิรชา ศิริโสภณา	หุ้นสามัญ	23/01/2568	12,600	2.47
PEACE	ซื้อ	นางสาว พิรชา ศิริโสภณา	หุ้นสามัญ	24/01/2568	11,500	2.47
PHG	ซื้อ	นาง ดวงใจ ตระกูลช่าง	หุ้นสามัญ	24/01/2568	30,000	15.30
PHG	ซื้อ	นาง ดวงใจ ตระกูลช่าง	หุ้นสามัญ	24/01/2568	338,400	15.40
PIMO	ซื้อ	นาง พงมาน วงศ์สุวรรณ	หุ้นสามัญ	23/01/2568	1,900	1.18
PIMO	ซื้อ	นาง พงมาน วงศ์สุวรรณ	หุ้นสามัญ	24/01/2568	1,900	1.18
Revoked by Reporter						
PIS	ขาย	นาย ทิม ตัก ทิมโมที ห่วง	หุ้นสามัญ	24/01/2568	30,000	5.50
PIS	ขาย	นาย บดินทร์ อภิศักดิ์ศิริกุล	หุ้นสามัญ	23/01/2568	75,000	5.50
PLT	ซื้อ	นางสาว ภาศอร แสงบุญเกิด	หุ้นสามัญ	24/01/2568	20,300	0.69
PPM	ขาย	นาง นันธิรา ฤทธิมนตรี	หุ้นสามัญ	24/01/2568	35,000	1.78
PRTR	ซื้อ	นางสาว ริชรา เจริญพานิช	หุ้นสามัญ	23/01/2568	2,000	3.90
RJH	ซื้อ	นาย สุรินทร์ ประสิทธิ์หิรัญ	หุ้นสามัญ	24/01/2568	250,000	19.80
SNP	ซื้อ	นาง มณีนัสดา ศิลาอ่อน	หุ้นสามัญ	24/01/2568	12,000	11.10
SPALI	ซื้อ	นาง อัจฉรา ตังมดีธรรม	หุ้นสามัญ	22/01/2568	450,000	16.74
SPALI	ซื้อ	นาง อัจฉรา ตังมดีธรรม	หุ้นสามัญ	23/01/2568	860,000	16.80
SPALI	ซื้อ	นาย ประทีป ตังมดีธรรม	หุ้นสามัญ	22/01/2568	450,000	16.74
SPALI	ซื้อ	นาย ประทีป ตังมดีธรรม	หุ้นสามัญ	23/01/2568	860,000	16.80
TATG	ขาย	นาย ทาวช ฤกษ์	หุ้นสามัญ	24/01/2568	50,000	1.11
TMAN	ซื้อ	นางสาว อรพรรณ ฐานะโชติพันธ์	หุ้นสามัญ	21/01/2568	93,800	14.60
TQM	ซื้อ	นางสาว รัชนิพร พุคยาภรณ์	หุ้นสามัญ	24/01/2568	8,000	19.40

ที่มา: sec.or.th

รายงานการได้มา/จำหน่ายหลักทรัพย์ของกิจการ (แบบ 246-2) ประจำวันที่ 27 มกราคม 2568

- หุ้น นายเงิน หุ้นสามัญหรือหุ้นเบสิค หรือในแสดงสิทธิในผลประโยชน์ที่เกิดจากหลักทรัพย์อ้างอิงไทย (DR) หลักทรัพย์แปลงสภาพ นายเงิน ในสำคัญแสดงสิทธิซื้อหุ้นสามัญ ทุนจดทะเบียน หรือหลักทรัพย์อื่นที่อาจแปลงสภาพได้
- กรณีที่มีการรายงานเป็นกลุ่ม ชื่อผู้ได้มา/จำหน่าย จะแสดงข้อมูลของบุคคลในกลุ่มที่มีการเปลี่ยนแปลง ส่วน %การได้มา/จำหน่าย และ %หลักทรัพย์แปลงสภาพ จะแสดงต่อผู้ลงทุนทั้งกลุ่ม และบุคคลตามมาตรา 258 (นิยามตามบุคคลมาตรา 258)
- ข้อมูลเบื้องต้น หมายถึง ข้อมูลยังไม่ครบถ้วน และ/หรือ อยู่ระหว่างการสอบถาม ฉบับแก้ไข หมายถึง รายงานยื่นเอกสารชุดใหม่ เพื่อแก้ไขชุดเดิม chain principle หมายถึง การได้มา/จำหน่ายโดยทางอ้อม และเป็นไปได้มาในจำนวนที่ทำให้ผู้ได้มาต้องทำคำเสนอซื้อหลักทรัพย์ทั้งหมดของกิจการ

ที่มา: sec.or.th

TURNOVER LIST



28 มกราคม 2568

TURNOVER LIST & TRADING ALERT หลักทรัพย์ที่เข้าข่ายมาตรการจำกัดการซื้อขาย

-

หมายเหตุ

เมื่อหุ้นสามัญเข้ามาตรการให้หลักทรัพย์อื่นของบจ. และหลักทรัพย์ที่มีการอ้างอิงหลักทรัพย์ของบจ. เข้ามาตรการจำกัดการซื้อขายด้วย (ยกเว้น DW) โดย

1. Cash Balance: สมาชิกต้องดำเนินการให้ลูกค้าซื้อหลักทรัพย์ด้วยบัญชี **Cash Balance** เท่านั้น โดยลูกค้าต้องวางเงินสดไว้ล่วงหน้ากับสมาชิกเต็มจำนวนก่อนซื้อหลักทรัพย์

2. ห้ามคำนวณวงเงินซื้อขาย: ห้ามสมาชิกใช้หลักทรัพย์เป็นหลักประกันในการคำนวณเป็นวงเงินซื้อขายหลักทรัพย์ (ในทุกประเภทบัญชี)

3. ห้าม Net Settlement: ห้ามสมาชิกหักกลบราคาค่าซื้อกับราคาค่าขายหลักทรัพย์เดียวกันในวันเดียวกัน (ซื้อและขายหลักทรัพย์เดียวกันในวันเดียวกัน ค่าขายคืนเป็นวงเงินในวันทำการถัดไป)

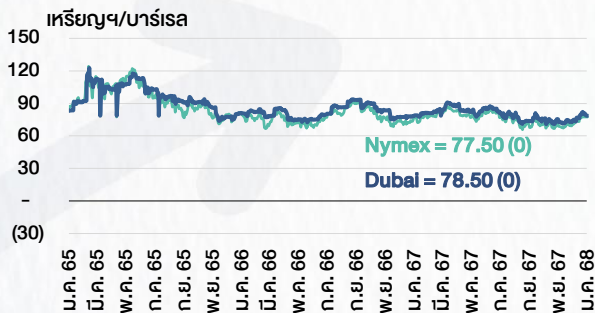
ทั้งนี้ มาตรการจำกัดการซื้อขาย มีปัจจัยที่ใช้ในการพิจารณา คือ อัตราหมุนเวียนการซื้อขาย (**Turnover ratio**) มูลค่าการซื้อขาย และราคาซื้อขาย ที่ไม่สอดคล้องกับปัจจัยพื้นฐาน เช่น **P/E Ratio** เป็นต้น

ที่มา: set.or.th

CYCLICAL WATCH

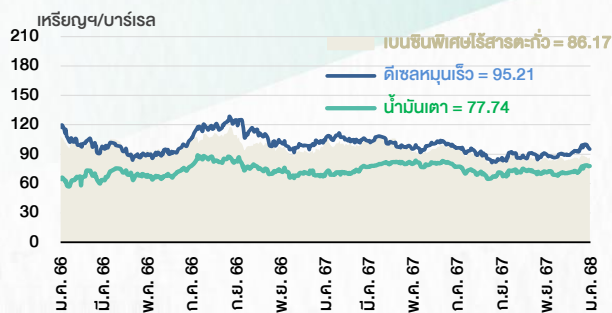
🕒 28 มกราคม 2568

ราคาน้ำมันดิบ



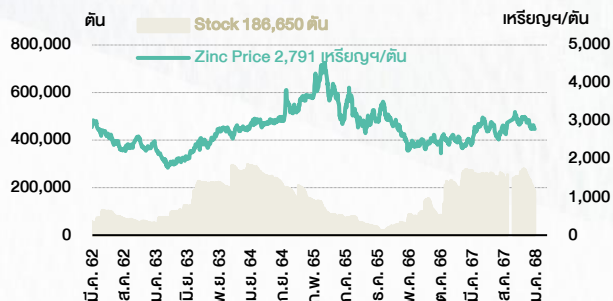
ที่มา : TQ professional

ราคาขายปลีกน้ำมันสำเร็จรูปตลาดสิงคโปร์



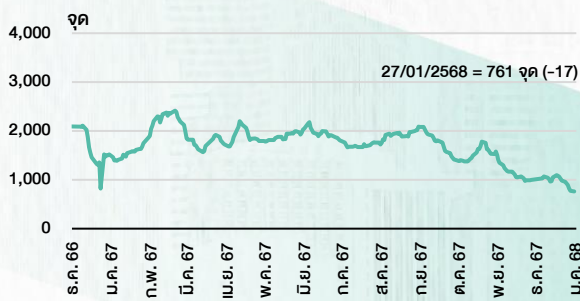
ที่มา : TOP

ราคาสังกะสี



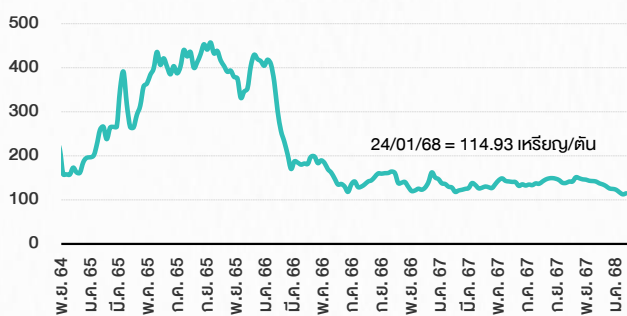
ที่มา : lme.co.uk

ดัชนีค่าระวาง BDI



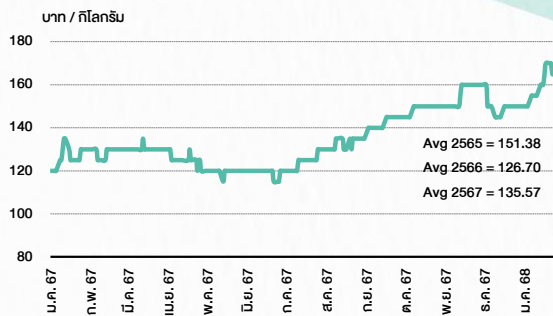
ที่มา : TQ professional

ราคาก๊าซหุงต้ม



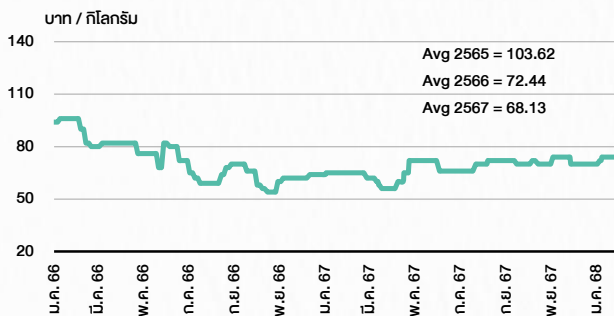
ที่มา : BANPU

ราคาถั่วเหลือง 61-70 ตัน/กก.



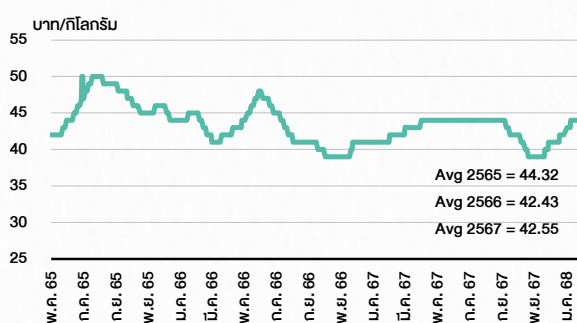
ที่มา : สำนักงานเศรษฐกิจการเกษตร

ราคาหมู



ที่มา : สำนักงานเศรษฐกิจการเกษตร

ราคาไก่เป็น



ที่มา : สำนักงานเศรษฐกิจการเกษตร

STOCK CALENDAR

🕒 28 มกราคม 2568

January 2025				
Monday	Tuesday	Wednesday	Thursday	Friday
27	28	29	30	31
Last trading day POLAR XB KUN 6,565 existing :1cb @B1,000 XW KUN 1cb existing :850KUN-W3 New list - Warrant > MA1 SAMTEL-W2 102.99m units, B1 par New shares trading CHO 34,722,149 shrs (pp) Delist POLAR		XR NVD 5:1n @B1.30	XD KTIS @B0.05 TDEX @B0.30 TSC @B0.80 Conversion CHO-W4 1:1w @B0.23 CSC-P 1:1 EMC-W7 1:1w @B0.13 LIT-W2 1:1w @B2.00 (final) PROS-W1 1:1w @B1.00 RS-W5 2:1w @B3.00 SIMAT-W3 1.3765:1w @B21.7941	

February 2025				
Monday	Tuesday	Wednesday	Thursday	Friday
3	4	5	6	7
Last trading day TGE-W1 XD STI @B0.06	XE TGE-W1 1:1w @B1.00 (final, "SP")	XD METCO @B8.00 THAIBEV19 @tba		
10	11	12	13	14
XW IRC @B0.868	Last trading day EE-W1	PUBLIC HOLIDAY (Makha Bucha Day)	XD SBUX80X @tba	
17	18	19	20	21
		XD MSFT80X @tba		
24	25	26	27	28
			XD KSL @B0.05 PICO @B0.10 Conversion SSP-W2 1.21:1w @B16.529 TGE-W1 1:1w @B1.00 (final)	

March 2025				
Monday	Tuesday	Wednesday	Thursday	Friday
3	4	5	6	7
10	11	12	13	14
Conversion EE-W1 1.4825:1w @B1.00 (final)	Delist EE-W1			
17	18	19	20	21
24	25	26	27	28
XW COMAN 2 existing: 0COMAN-W1			XD TOYOTA80 @tba	
31				

ที่มา: set.or.th

SET ESG Ratings

ระดับคะแนนรวม 90-100 = AAA

ระดับคะแนนรวม 80-89 = AA

ระดับคะแนนรวม 65-79 = A

ระดับคะแนนรวม 50-64 = BBB

บริษัทจดทะเบียนที่ได้รับการประกาศผลประเมินหุ้นยั่งยืน SET ESG Ratings เป็นบริษัทที่มีการนำแนวคิดด้านความยั่งยืนเข้าเป็นส่วนหนึ่งในกระบวนการดำเนินธุรกิจ โดยคำนึงถึงการบริหารความเสี่ยงและเตรียมพร้อมรับความเสี่ยงที่เกิดขึ้นใหม่ (Emerging Risks) พร้อมรับมือกับปัจจัยการเปลี่ยนแปลงด้านสังคมและสิ่งแวดล้อม เพิ่มขีดความสามารถในการแข่งขัน และให้ความสำคัญกับผู้มีส่วนได้เสียทุกภาคส่วน

การกำกับดูแลกิจการของบริษัทจดทะเบียน (CGR)

ระดับคะแนน 5 (90-100) : ดีเลิศ

ระดับคะแนน 4 (80-89) : ดีมาก

ระดับคะแนน 3 (70-79) : ดี

ไม่ปรากฏชื่อในรายงาน CGR : -

การสำรวจและให้คะแนนของ CGR จะพิจารณาจากข้อมูลที่บริษัทจดทะเบียนเปิดเผยต่อสาธารณะ เช่น รายงานประจำปี แบบแสดงรายการข้อมูลประจำปี ที่นำส่งสำนักงานคณะกรรมการ ก.ล.ต. หนังสือนัดประชุมและรายงานการประชุมผู้ถือหุ้น ข้อมูลเกี่ยวกับบริษัทที่เผยแพร่ผ่านตลาดหลักทรัพย์ฯ และสำนักงานคณะกรรมการ ก.ล.ต. ข้อมูลอื่นๆ ที่เปิดเผยต่อสาธารณะ เช่น เว็บไซต์บริษัท เป็นต้น โดยจะพิจารณาเฉพาะข้อมูลตั้งแต่เดือนเมษายนของปีก่อนปี ที่ทำการสำรวจ จนถึงวันที่ประกาศผลของปีทำการสำรวจเท่านั้น เพื่อสะท้อนให้เห็นพัฒนาการของการกำกับดูแลกิจการของบริษัทจดทะเบียนไทยอย่างชัดเจนมากที่สุด ดังนั้นบริษัทจดทะเบียนจึงควรเปิดเผยข้อมูลการปฏิบัติตามหลักการกำกับดูแลกิจการสู่สาธารณชนในเอกสารเผยแพร่ของบริษัทหรือเว็บไซต์ รวมทั้งช่องทางต่างๆ ให้มากที่สุด และควรจัดทำเอกสารทั้งภาษาไทยและภาษาอังกฤษ ซึ่งเป็นประโยชน์ต่อบริษัททั้งในแง่ของการมีผลการประเมินที่ดีขึ้น และเป็นข้อมูลสำหรับการตัดสินใจลงทุนของนักลงทุน นักวิเคราะห์ และผู้สนใจ อีกทั้งเป็นการช่วยเพิ่มความเชื่อมั่นที่มีต่อบริษัทมากยิ่งขึ้นด้วย

การป้องกันการมีส่วนเกี่ยวข้องกับคอร์รัปชันในตลาดทุนไทย (Anti-Corruption)

เข้าร่วมปฏิบัติของภาคเอกชนไทยในการต่อต้านการทุจริต (Thailand's Private Sector Collective Action Coalition Against Corruption: CAC)

โครงการที่ได้รับการสนับสนุนการจัดทำโดยรัฐบาลและสำนักงานคณะกรรมการป้องกันและปราบปรามการทุจริตแห่งชาติ (ป.ป.ช.) โดยโครงการนี้เริ่มดำเนินการโดยความร่วมมือของ 8 องค์กรชั้นนำ ได้แก่ สมาคมส่งเสริมสถาบันกรรมการบริษัทไทย หอการค้าไทย หอการค้านานาชาติ สมาคมบริษัทจดทะเบียนไทย สมาคมธนาคารไทย สภาธุรกิจตลาดทุนไทย สภาอุตสาหกรรมแห่งประเทศไทย และสภาอุตสาหกรรมท่องเที่ยวแห่งประเทศไทย ซึ่งมีวัตถุประสงค์เพื่อผลักดันให้เกิดการต่อต้านการทุจริตในวงกว้าง นอกจากนี้ คณะกรรมการแนวร่วมปฏิบัติฯ ยังได้แต่งตั้งให้สมาคมส่งเสริมสถาบันกรรมการบริษัทไทย ทำหน้าที่เป็นเลขานุการและองค์กรสนับสนุนดำเนินโครงการ

ก.ล.ต. ได้ดำเนินมาตรการอย่างต่อเนื่องในการสนับสนุนให้บริษัทจดทะเบียน และผู้ประกอบการซึ่งเป็นตัวกลางในการให้บริการในตลาดทุน (ได้แก่ บริษัทหลักทรัพย์ บริษัทหลักทรัพย์จัดการกองทุน และผู้ประกอบการสัญญาซื้อขายล่วงหน้า) มีนโยบายและให้ความสำคัญกับการป้องกันการมีส่วนเกี่ยวข้องกับคอร์รัปชันอย่างจริงจัง โดยส่งเสริมให้บริษัทจดทะเบียนและผู้ประกอบการเข้าร่วมโครงการแนวร่วมปฏิบัติของภาคเอกชนไทยในการต่อต้านการทุจริต (THAILAND'S PRIVATE SECTOR COLLECTIVE ACTION COALITION AGAINST CORRUPTION: "CAC") ซึ่งดำเนินการโดยสมาคมส่งเสริมสถาบันกรรมการบริษัทไทย (THAI INSTITUTE OF DIRECTORS)

Table with 17 columns: Security, CG Report, SET ESG Ratings, CAC Anti-Corruption, and corresponding values for various companies like 24CS, 2S, 3K-BAT, etc., organized in four main sections.

ที่มา: SetSMART