

TOP20 NVDR UPDATE



31 มกราคม 2568

Top 20 NVDR Net Buying Value (B m)

Stock	Date					
	30-ม.ค.	29-ม.ค.	28-ม.ค.	27-ม.ค.	24-ม.ค.	23-ม.ค.
DELTA	401.2	-589.4	-212.2	-348.3	32.0	-667.9
BH	171.3	47.6	120.6	8.4	52.2	-23.3
ADVANC	166.6	426.0	-34.6	-72.9	373.0	280.5
KBANK	158.6	-183.1	73.1	0.3	123.9	-22.0
CCET	121.0	-102.4	63.6	-12.9	-90.0	33.8
MINT	91.3	122.7	18.6	89.5	92.5	-23.2
SCC	81.9	9.4	63.1	26.9	250.4	-99.1
GLOBAL	80.4	0.0	17.9	0.4	35.3	12.7
KTB	77.5	189.2	252.1	253.6	74.5	63.8
OR	61.7	-10.3	37.3	-1.0	13.5	-49.4
SCGP	53.0	38.7	63.6	0.8	64.7	8.6
CBG	45.0	21.6	73.7	15.6	91.4	145.5
AOT	39.5	-14.9	-80.7	-4.8	-98.3	-264.6
CRC	39.0	-13.9	41.4	13.7	29.4	-70.1
SAWAD	36.4	63.0	64.8	41.4	43.9	27.6
INTUCH	34.1	-40.1	155.6	-45.7	74.8	-122.4
TISCO	34.0	54.3	76.6	4.3	62.2	-79.9
EA	27.8	-7.0	15.1	-2.0	1.0	-11.5
MTC	19.8	-28.6	-57.9	-1.4	-0.1	-21.7
MOSHI	19.1	-6.1	1.2	0.1	10.8	3.7

Top 20 NVDR Net Selling Value (B m)

Stock	Date					
	30-ม.ค.	29-ม.ค.	28-ม.ค.	27-ม.ค.	24-ม.ค.	23-ม.ค.
BBL	-246.2	169.0	57.2	48.1	-171.0	-108.9
PTTEP	-192.2	-152.4	24.2	-4.4	126.6	-308.4
BDMS	-146.0	-96.0	8.3	-128.2	-33.2	-245.2
SCB	-94.3	-76.7	254.3	142.6	206.4	0.8
CPALL	-72.1	-8.9	398.9	178.6	267.3	-79.9
TOP	-47.2	-57.5	163.4	-115.1	-77.7	-21.8
BA	-44.9	-12.7	3.2	-14.5	15.5	6.1
TRUE	-36.5	-1.4	-55.9	-93.4	-81.6	-6.1
JMT	-34.0	-3.6	-5.7	-4.6	15.4	-10.4
GULF	-25.3	-142.4	-155.1	-106.5	83.3	-449.0
CPN	-25.1	-49.7	5.8	3.8	-64.9	-106.3
TU	-20.5	-60.7	27.2	19.3	38.0	-16.1
TIDLOR	-16.9	-9.9	-6.2	4.5	-4.7	4.1
JMART	-16.6	10.2	-2.7	-1.1	2.5	1.3
ERW	-13.0	-4.0	16.2	-2.5	2.0	-4.7
SPALI	-12.8	16.2	26.8	22.1	15.4	0.6
XPG	-11.1	0.3	4.1	7.9	19.0	1.0
TTB	-10.8	380.9	18.4	75.6	-7.4	54.0
BAM	-10.1	-11.5	-9.6	3.7	27.4	15.3
HANA	-9.9	-27.8	13.3	-39.4	0.7	5.7

Top 20 NVDR Most Active by Value (B m)

Stock	Total	Buy	Sell	Net	% *
DELTA	1,809.1	1,105.2	703.9	401.2	34.4
BBL	623.2	188.5	434.7	-246.2	42.4
KTB	554.6	316.1	238.5	77.5	39.4
KBANK	503.7	331.2	172.5	158.6	46.0
PTTEP	477.3	142.6	334.7	-192.2	33.6
BDMS	465.8	159.9	305.9	-146.0	19.7
SCC	451.1	266.5	184.6	81.9	35.8
CCET	422.9	272.0	150.9	121.0	14.9
CPALL	421.5	174.7	246.8	-72.1	24.6
SCB	415.9	160.8	255.1	-94.3	30.2
GULF	414.9	194.8	220.1	-25.3	35.6
ADVANC	397.3	281.9	115.3	166.6	32.1
BH	384.4	277.9	106.6	171.3	26.3
MINT	372.2	231.7	140.5	91.3	27.8
OSP	311.0	158.1	153.0	5.1	14.4
TTB	305.1	147.2	158.0	-10.8	23.2
CBG	303.3	174.1	129.1	45.0	26.9
EA	257.0	142.4	114.6	27.8	11.5
TRUE	227.4	95.5	132.0	-36.5	26.0
WHA	223.5	111.0	112.4	-1.4	21.9

Top 20 NVDR Daily Outstanding

Stock	Thai NVDR's		Paid Up	% of Paid Up
	Investment *	Capital Shares		
TISCO-P	7,300	9,859	74.04	
MBK-W4	1,807,973	5,538,775	32.64	
MORE	2,133,377,974	7,176,748,441	29.73	
BBL	433,421,777	1,908,842,894	22.71	
NDR	88,388,540	456,891,630	19.35	
KBANK	392,548,673	2,369,327,593	16.57	
THIP	12,962,127	89,999,686	14.40	
GBX	147,605,500	1,089,076,392	13.55	
FSX	106,179,814	818,866,777	12.97	
AMATA	144,375,215	1,150,000,000	12.55	
KKP-W6	8,623,328	70,546,511	12.22	
CPALL	1,093,226,516	8,983,101,348	12.17	
TRUE	4,116,917,544	34,552,100,801	11.92	
BH	91,530,158	794,915,942	11.51	
MFC	14,427,874	125,615,708	11.49	
AH	40,048,051	354,842,012	11.29	
CHO-W4	31,095,500	278,474,616	11.17	
BDMS	1,737,651,491	15,892,001,895	10.93	
RCL	89,622,149	828,750,000	10.81	
AAV	1,340,278,484	12,849,999,997	10.43	

* % of Trading Volume in Underlying Securities

ที่มา: set.or.th

Note: Paid up capital shares of warrants are the number of issued warrants deduct from the total exercised warrants

* Thai NVDR's investment = จำนวนหุ้นที่ ThaiNVDR ถือครองโดยที่ยังไม่รวมรายการที่รอการชำระราคาและส่งมอบหลักทรัพย์

** ตามเกณฑ์ของธนาคารแห่งประเทศไทย บริษัท ไทยเอ็นวีดีอาร์ สามารถถือครองหุ้นได้ไม่เกิน

- 25% ของทุนจดทะเบียนชำระแล้ว สำหรับ BAY CIMBT KKP KTB LHFG SCB TCAP TISCO TMB และ BFIT

35% ของทุนจดทะเบียนชำระแล้ว สำหรับ BBL และ KBANK

รายงานการเปลี่ยนแปลงการถือหลักทรัพย์และสัญญาซื้อขายล่วงหน้าของผู้บริหาร (แบบ 59) ประจำวันที่ 30 มกราคม 2568

ชื่อบริษัท	วิธีการได้มา/ จำหน่าย	ชื่อผู้บริหาร	ประเภทหลักทรัพย์	วันที่ได้มา/ จำหน่าย	จำนวน	ราคา
BH	ซื้อ	นางสาว ชนิตา โสภณพนิช	หุ้นสามัญ	28/01/2568	10,000	177.50
BH	ซื้อ	นางสาว ชนิตา โสภณพนิช	หุ้นสามัญ	29/01/2568	10,000	172.50
CTW	ซื้อ	นาย สุวิทย์ วีระพงษ์	หุ้นสามัญ	29/01/2568	20,000	3.18
EP	ซื้อ	นาย ยุทธ ชินสุภักดิ์กุล	หุ้นสามัญ	28/01/2568	700	1.48
EP	ซื้อ	นาย ยุทธ ชินสุภักดิ์กุล	หุ้นสามัญ	29/01/2568	49,300	1.48
MJD	ซื้อ	นาย สุริยา พูลวรลักษณ์	หุ้นสามัญ	23/01/2568	20,000	0.88
MJD	ซื้อ	นาย สุริยา พูลวรลักษณ์	หุ้นสามัญ	29/01/2568	20,000	0.81
PRIME	ซื้อ	นาย สมประสงค์ ปัญจะลักษณ์	หุ้นสามัญ	1/09/2568	2,850,000	0.14
PRIME	ซื้อ	นาย สมประสงค์ ปัญจะลักษณ์	หุ้นสามัญ	29/01/2568	900,000	0.11
SUPER	ซื้อ	นาย จอมทรัพย์ โลจายะ	หุ้นสามัญ	29/01/2568	200,000	0.22
TACC	ขาย	นาย ชัชวีร์ วัฒนสุข	หุ้นสามัญ	1/06/2568	250,000	4.53
TACC	ซื้อ	นาย ชัชวีร์ วัฒนสุข	หุ้นสามัญ	14/01/2568	30,000	4.38
TACC	ซื้อ	นาย ชัชวีร์ วัฒนสุข	หุ้นสามัญ	15/01/2568	60,000	4.32
TACC	ซื้อ	นาย ชัชวีร์ วัฒนสุข	หุ้นสามัญ	17/01/2568	150,000	4.18
TACC	ซื้อ	นาย ชัชวีร์ วัฒนสุข	หุ้นสามัญ	20/01/2568	60,000	4.04
TACC	ขาย	นาย ชัชวีร์ วัฒนสุข	หุ้นสามัญ	23/01/2568	300,000	4.25
TACC	โอน	นาย ชัชวีร์ วัฒนสุข	หุ้นสามัญ	23/01/2568	500,000	-
TACC	รับโอน	นาย ชัชวีร์ วัฒนสุข	หุ้นสามัญ	23/01/2568	500,000	-
TACC	ขาย	นาย ชัชวีร์ วัฒนสุข	หุ้นสามัญ	24/01/2568	50,000	4.26
TACC	ขาย	นาย ชัชวีร์ วัฒนสุข	หุ้นสามัญ	27/01/2568	900,000	4.24
UBA	ซื้อ	นางสาว อรสา วิมลผลลา	หุ้นสามัญ	29/01/2568	60,800	0.80
WARRIX	ขาย	นาย วิศัลย์ วนะศักดิ์ศรีสกุล	หุ้นสามัญ	27/01/2568	20,000,000	3.54

ที่มา: sec.or.th

รายงานการได้มา/จำหน่ายหลักทรัพย์ของกิจการ (แบบ 246-2) ประจำวันที่ 30 มกราคม 2568

หลักทรัพย์	ชื่อผู้ได้มา/จำหน่าย	วิธีการ	ประเภท หลักทรัพย์ 1	% ก่อน	%	% หลัง	วันที่ได้มา/ จำหน่าย	% ก่อน	%	% หลัง	หมายเหตุ3
				ได้มา/ จำหน่าย	ได้มา/ จำหน่าย	ได้มา/ จำหน่าย		ได้มา/ จำหน่าย	ได้มา/ จำหน่าย	ได้มา/ จำหน่าย	
WARRIX	นาย วิศัลย์ วนะศักดิ์ศรีสกุล	จำหน่าย	หุ้น	31.5197	3.3951	28.1246	27/01/2568	31.5197	3.3951	28.1246	
PLANET	นาง มโนทิพย์ จักรवालธรรม	ได้มา	หุ้น	9.3224	0.7713	10.0938	24/01/2568	9.3224	0.7713	10.0938	ฉบับแก้ไข

- หุ้น หมายถึง หุ้นสามัญหรือหุ้นบุริมสิทธิ หรือใบแสดงสิทธิในผลประโยชน์ที่เกิดจากหลักทรัพย์อ้างอิงไทย (DF) หลักทรัพย์แปลงสภาพ หมายถึง ใบสำคัญแสดงสิทธิที่จะซื้อหุ้นสามัญ หุ้นกู้แปลงสภาพ หรือหลักทรัพย์อื่นที่อาจแปลงสภาพได้
 - กรณีที่มีการรายงานเป็นกลุ่ม ชื่อผู้ได้มา/จำหน่าย จะแสดงข้อมูลของบุคคลในกลุ่มที่มีการเปลี่ยนแปลง ส่วน %การได้มา/จำหน่าย และ %หลังการได้มา/จำหน่าย จะแสดงตัวเลขของทั้งกลุ่ม และบุคคลตามมาตรา 258 (เทียบตามบุคคลมาตรา 258)
 - ข้อมูลเบื้องต้น หมายถึง ข้อมูลยังไม่ครบถ้วน และ/หรือ อยู่ระหว่างการสอบทาน
- ฉบับแก้ไข หมายถึง ธุรกรรมอันเฝ้าระวังชุดใหม่ เพื่อแก้ไขชุดเดิม
- chain principle หมายถึง การได้มา/จำหน่ายโดยทางอ้อมและเป็นการได้มาในจำนวนที่ทำให้ผู้ได้มาต้องทำคำเสนอซื้อหลักทรัพย์ทั้งหมดของกิจการ

ที่มา: sec.or.th

TURNOVER LIST



31 มกราคม 2568

TURNOVER LIST & TRADING ALERT หลักทรัพย์ที่เข้าข่ายมาตรการจำกัดการซื้อขาย

-

หมายเหตุ

เมื่อหุ้นสามัญเข้ามาตรการให้หลักทรัพย์อื่นของบง. และหลักทรัพย์ที่มีการอ้างอิงหลักทรัพย์ของบง. เข้ามาตรการจำกัดการซื้อขายด้วย (ยกเว้น **DW**) โดย

- 1. Cash Balance:** สมาชิกต้องดำเนินการให้ลูกค้าซื้อหลักทรัพย์ด้วยบัญชี **Cash Balance** เท่านั้น โดยลูกค้าต้องวางเงินสดไว้ล่วงหน้ากับสมาชิกเต็มจำนวนก่อนซื้อหลักทรัพย์
- 2. ห้ามคำนวณวงเงินซื้อขาย:** ห้ามสมาชิกใช้หลักทรัพย์เป็นหลักประกันในการคำนวณเป็นวงเงินซื้อขายหลักทรัพย์ (ในทุกประเภทบัญชี)
- 3. ห้าม Net Settlement:** ห้ามสมาชิกหักกลบราคาค่าซื้อกับราคาค่าขายหลักทรัพย์เดียวกันในวันเดียวกัน (ซื้อและขายหลักทรัพย์เดียวกันในวันเดียวกัน ค่าขายคืนเป็นวงเงินในวันทำการถัดไป)

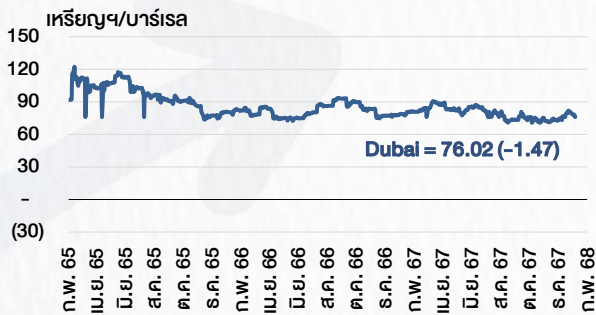
ทั้งนี้ มาตรการจำกัดการซื้อขาย มีปัจจัยที่ใช้ในการพิจารณา คือ อัตราหมุนเวียนการซื้อขาย (**Turnover ratio**) มูลค่าการซื้อขาย และราคาซื้อขาย ที่ไม่สอดคล้องกับปัจจัยพื้นฐาน เช่น **P/E Ratio** เป็นต้น

ที่มา: set.or.th

CYCLICAL WATCH

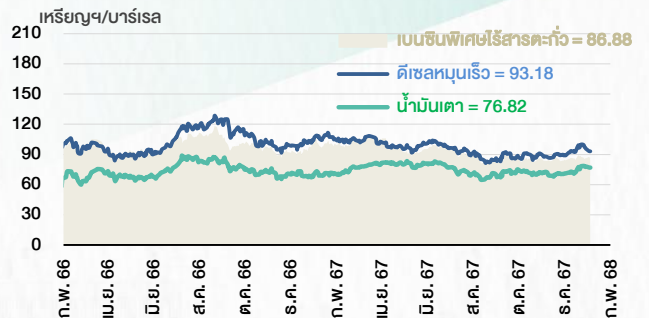
🕒 31 มกราคม 2568

ราคาน้ำมันดิบ



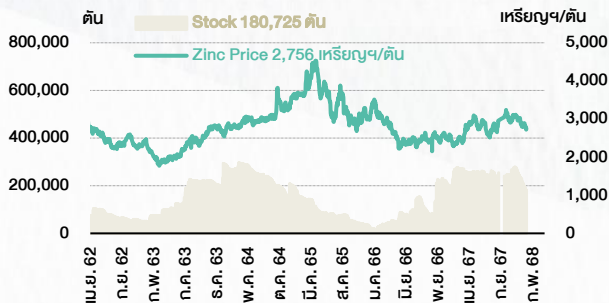
ที่มา : TQ professional

ราคาขายปลีกน้ำมันสำเร็จรูปตลาดสิงคโปร์



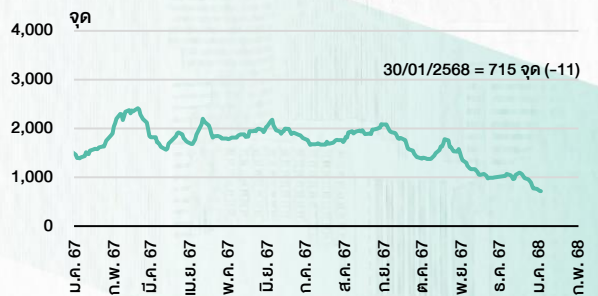
ที่มา : TOP

ราคาสังกะสี



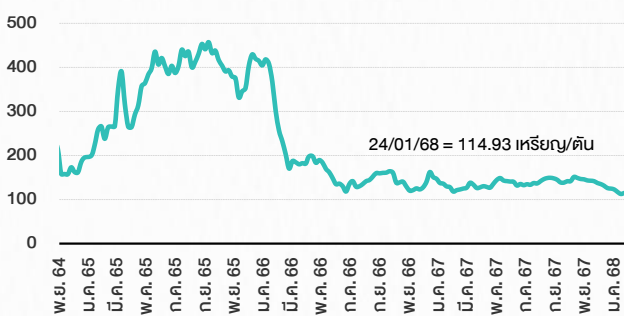
ที่มา : lme.co.uk

ดัชนีค่าระวาง BDI



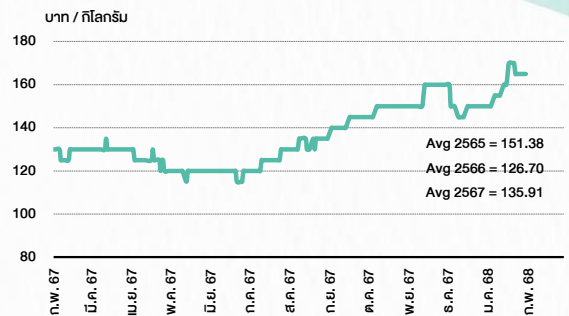
ที่มา : TQ professional

ราคาก๊าซหุงต้ม



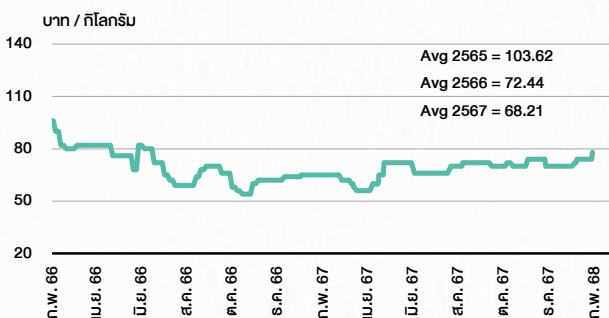
ที่มา : BANPU

ราคาถั่วขาว 61-70 ตัว/กก.



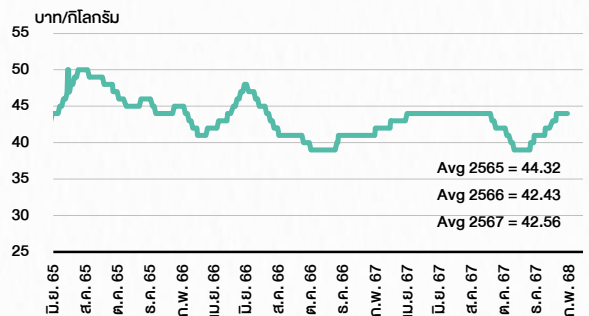
ที่มา : สำนักงานเศรษฐกิจการเกษตร

ราคาหมู



ที่มา : สำนักงานเศรษฐกิจการเกษตร

ราคาไก่เป็น



ที่มา : สำนักงานเศรษฐกิจการเกษตร

STOCK CALENDAR

🕒 31 มกราคม 2568

January 2025					
Monday	Tuesday	Wednesday	Thursday	Friday	
27	28	29	30	31	
Last trading day POLAR XB KUN 6,565 existing :1cb @B1,000 XW KUN 1cb existing :850KUN-W3 New list - Warrant > MA1 SAMTEL-W2 102.99m units, B1 par New shares trading CHO 34,722,149 shrs (pp) Delist POLAR	New shares trading RSXYZ 91,797,172 shrs (w) TRC 71,585,995 shrs (pp)	XR NVD 5:1n @B1.30 New shares trading EA 3,713,341,400 shrs (xr)	New list - Warrant STELLA-W6 1,640.98m units, B1 par XD 1DIV @B0.25 KTIS @B0.05 TDEX @B0.30 TSC @B0.80 New shares trading STELLA 1,640,980,718 shrs (ppo) Conversion CHO-W4 1:1w @B0.23 CSC-P 1:1 EMC-W7 1:1w @B0.13 LIT-W2 1:1w @B2.00 (final) PROS-W1 1:1w @B1.00 RS-W5 2:1w @B3.00 SIMAT-W3 1.3765:1w @B21.7941 WAVE-W3 1.04:1w@B0.144		

February 2025					
Monday	Tuesday	Wednesday	Thursday	Friday	
3	4	5	6	7	
Last trading day TGE-W1 XD STI @B0.06	XE TGE-W1 1:1w @B1.00 (final, "SP")	XD METCO @B8.00 THAIBEV19 @tba			
10	11	12	13	14	
XD IRC @B0.868	Last trading day EE-W1 XD RAM @B0.05	PUBLIC HOLIDAY (Makha Bucha Day) Conversion BWG-W6 1:1w @B0.70	XD SBUX80X @tba Conversion PPPM-W6 1:1w @B0.22		
17	18	19	20	21	
Conversion MBK-W4 1.0443:1w @B2.8727 RPG-W2 1.0883:1w @B4.5946 RPG-W3 1.0584:1w @B4.7238 RPG-W4 1.0227:1w @B4.8890 RPG-W5 1:1w @B5.00		XD MSFT80X @tba			
24	25	26	27	28	
XD PTTEP @B5.125			XD KSL @B0.05 PICO @B0.10 Conversion SSP-W2 1.21:1w @B16.529 TGE-W1 1:1w @B1.00 (final)		

March 2025					
Monday	Tuesday	Wednesday	Thursday	Friday	
3	4	5	6	7	
	Last trading day AJA-W4	XE AJA-W4 1:1w @B0.40 (final, "SP")			
10	11	12	13	14	
Conversion EE-W1 1.4825:1w @B1.00 (final)	Delist EE-W1				
17	18	19	20	21	
24	25	26	27	28	
	XW COMAN 2 existing: 1COMAN-W1		XD TOYOTA80 @tba		
31					
XD SCGD @B0.10 Conversion AJA-W4 1:1w @B0.40 (final)					

ที่มา: set.or.th

SET ESG Ratings

ระดับคะแนนรวม 90-100 = AAA

ระดับคะแนนรวม 80-89 = AA

ระดับคะแนนรวม 65-79 = A

ระดับคะแนนรวม 50-64 = BBB

บริษัทจดทะเบียนที่ได้รับการประกาศผลประเมินหุ้นยั่งยืน SET ESG Ratings เป็นบริษัทที่มีการนำแนวคิดด้านความยั่งยืนเข้าเป็นส่วนหนึ่งในกระบวนการดำเนินธุรกิจ โดยคำนึงถึงการบริหารความเสี่ยงและเตรียมพร้อมรับความเสี่ยงที่เกิดขึ้นใหม่ (Emerging Risks) พร้อมรับมือกับปัจจัยการเปลี่ยนแปลงด้านสังคมและสิ่งแวดล้อม เพิ่มขีดความสามารถในการแข่งขัน และให้ความสำคัญกับผู้มีส่วนได้เสียทุกภาคส่วน

การกำกับดูแลกิจการของบริษัทจดทะเบียน (CGR)

ระดับคะแนน 5 (90-100) : ดีเลิศ

ระดับคะแนน 4 (80-89) : ดีมาก

ระดับคะแนน 3 (70-79) : ดี

ไม่ปรากฏชื่อในรายงาน CGR : -

การสำรวจและให้คะแนนของ CGR จะพิจารณาจากข้อมูลที่บริษัทจดทะเบียนเปิดเผยต่อสาธารณะ เช่น รายงานประจำปี แบบแสดงรายการข้อมูลประจำปี ที่นำส่งสำนักงานคณะกรรมการ ก.ล.ด. หนังสือนัดประชุมและรายงานการประชุมผู้ถือหุ้น ข้อมูลเกี่ยวกับบริษัทที่เผยแพร่ผ่านตลาดหลักทรัพย์ฯ และสำนักงานคณะกรรมการ ก.ล.ด. ข้อมูลอื่นๆ ที่เปิดเผยต่อสาธารณะ เช่น เว็บไซต์บริษัท เป็นต้น โดยจะพิจารณาเฉพาะข้อมูลตั้งแต่เดือนมกราคมของปีก่อนปี ที่ทำการสำรวจ จนถึงวันที่ประกาศผลของปีทำการสำรวจเท่านั้น เพื่อสะท้อนให้เห็นพัฒนาการของการกำกับดูแลกิจการของบริษัทจดทะเบียนไทยอย่างชัดเจนมากที่สุด ดังนั้นบริษัทจดทะเบียนจึงควรเปิดเผยข้อมูลการปฏิบัติตามหลักการกำกับดูแลกิจการสู่สาธารณชนในเอกสารเผยแพร่ของบริษัทหรือเว็บไซต์ รวมทั้งช่องทางต่างๆ ให้มากที่สุด และควรจัดทำเอกสารทั้งภาษาไทยและภาษาอังกฤษ ซึ่งเป็นประโยชน์ต่อบริษัททั้งในแง่ของการมีผลการประเมินที่ดีขึ้น และเป็นข้อมูลสำหรับการตัดสินใจลงทุนของนักลงทุน นักวิเคราะห์ และผู้สนใจ อีกทั้งเป็นการช่วยเพิ่มความเชื่อมั่นที่มีต่อบริษัทมากยิ่งขึ้นด้วย

การป้องกันการมีส่วนเกี่ยวข้องกับคอร์รัปชันในตลาดทุนไทย (Anti-Corruption)

เข้าร่วมปฏิบัติของภาคเอกชนไทยในการต่อต้านการทุจริต (Thailand's Private Sector Collective Action Coalition Against Corruption: CAC)

โครงการที่ได้รับการสนับสนุนการจัดทำโดยรัฐบาลและสำนักงานคณะกรรมการป้องกันและปราบปรามการทุจริตแห่งชาติ (ป.ป.ช.) โดยโครงการนี้เริ่มดำเนินการโดยความร่วมมือของ 8 องค์กรชั้นนำ อันได้แก่ สมาคมส่งเสริมสถาบันกรรมการบริษัทไทย หอการค้าไทย หอการค้านานาชาติ สมาคมบริษัทจดทะเบียนไทย สมาคมธนาคารไทย สภาธุรกิจตลาดทุนไทย สภาอุตสาหกรรมแห่งประเทศไทย และสภาอุตสาหกรรมท่องเที่ยวแห่งประเทศไทย ซึ่งมีวัตถุประสงค์เพื่อผลักดันให้เกิดการต่อต้านการทุจริตในวงกว้าง นอกจากนี้ คณะกรรมการแนวร่วมปฏิบัติฯ ยังได้แต่งตั้งให้สมาคมส่งเสริมสถาบันกรรมการบริษัทไทย ทำหน้าที่เป็นเลขานุการและองค์กรสนับสนุนดำเนินโครงการ

ก.ล.ด. ได้ดำเนินมาตรการอย่างต่อเนื่องในการสนับสนุนให้บริษัทจดทะเบียน และผู้ประกอบการซึ่งเป็นตัวกลางในการให้บริการในตลาดทุน (ได้แก่ บริษัทหลักทรัพย์ บริษัทหลักทรัพย์จัดการกองทุน และผู้ประกอบการสัญญาซื้อขายล่วงหน้า) มีนโยบายและให้ความสำคัญกับการป้องกันการมีส่วนเกี่ยวข้องกับคอร์รัปชันอย่างจริงจัง โดยส่งเสริมให้บริษัทจดทะเบียนและผู้ประกอบการเข้าร่วมโครงการแนวร่วมปฏิบัติของภาคเอกชนไทยในการต่อต้านการทุจริต (THAILAND'S PRIVATE SECTOR COLLECTIVE ACTION COALITION AGAINST CORRUPTION: "CAC") ซึ่งดำเนินการโดยสมาคมส่งเสริมสถาบันกรรมการบริษัทไทย (THAI INSTITUTE OF DIRECTORS)

Table with 16 columns: Security, CG Report, SET ESG Ratings, CAC Anti-Corruption, and 12 sub-columns for each. The table lists various companies and their corresponding ratings across different categories.

ที่มา: Setsmart