

TECHNIC

04 September 2025

PIN POINT

SET INDEX	วันนี้ Sideways บวก วางแนวต้าน 1267-1270 จุด
TECHNICAL PICKS	M รับที่ 23.20-23.40 บาท, OSP รับที่ 16.80-17.00 บาท
DR PICKS	AMZN80 รับที่ 1.80-1.82 บาท, AMD80 รับที่ 1.02-1.04 บาท
S50U25	ทุน Long 803 จุด วานนี้ทำกำไรไหมแรก 815 จุดไปแล้ว ที่เหลือรอ 820-830 จุด
AOTU25	ถือ Short AOTU25 ที่ 37.25 บาท รอทำกำไร 34.50 บาท Cut 0.75 บาทจากทุน
GOU25	ทุน Short \$3545-\$3590 รอย่อสั้นทำกำไร \$3450-\$3520 Cut ทุ่ละ \$3600

SET Index

แนวรับ 1240-1245

แนวต้าน 1267-1270

- 3 ก.ย. ต่างชาติซื้อสุทธิ 1,868 ลบ. กองทุนขายสุทธิ 142 ลบ. พอร์ตโบรกขายสุทธิ 601 ลบ. รายย่อยขายสุทธิ 1,126 ลบ.
- วันนี้ Sideways บวก วางแนวต้าน 1267-1270 จุด หลังเมื่อวานปิด break กรอบบน Bullish Pennant 1257 จุด ส่งผลให้รอบ Sideways Up จาก Low 1054 จุด เรายังวางเป้าหมายหลักในช่วงแรก 1280-1285 จุด และเป้าหมายบน 1316 จุด ตามกรอบ Sideways ที่ break และขึ้นต่อ ซึ่งหากวัฏระยะจาก 25 ก.ค.-14 ส.ค. จะได้กรอบติด 67 จุด
- สอดคล้องกับ Fast Stochastic ที่ฟื้นต่อเนื่องจากระดับ Oversold

Tactic

- Trading ในกรอบ 1220-1265/1285 จุด Cut หลุด 1210 จุด



M

แนวรับ 23.20-23.40 | แนวต้าน 24.50

- M มีแนวโน้มเป็น Uptrend หลังจบการพักตัวคลื่น C ในรูปแบบ Zigzag โดยปัจจุบันคาดว่ากำลังเข้าสู่ฐานของคลื่น 3 ของ Impulsive Wave ซึ่งเป็นแนวโน้มขาขึ้น วางเป้า Upside อยู่บริเวณ 24.50 บาท
- RSI เริ่มติดตัวจากกรอบล่าง

Action

- M รับที่ 23.20-23.40 บาท เป้าทำกำไร 24.50 บาท Cut Loss ต่ำกว่า 23.00 บาท



OSP

แนวรับ 16.80-17.00 | แนวต้าน 17.70

- OSP มีแนวโน้มเป็น Uptrend โดยปัจจุบันคาดว่ากำลังอยู่ในคลื่น 3 หลังจบการพักตัวคลื่น C ใน Impulsive Wave ซึ่งเป็นแนวโน้มขาขึ้นที่ทรงพลังและ Upside เปิดกว้าง วางเป้า Upside แรกอยู่บริเวณ 17.70 บาท
- RSI อยู่ที่ 58% ยกตัวขึ้น

Action

- OSP รับที่ 16.80-17.00 บาท เป้าทำกำไร 17.70 บาท Cut Loss ต่ำกว่า 16.60 บาท



จัดทำโดย
ปวีรศา เลิศกิจคุณานนท์
นักวิเคราะห์ปัจจัยพื้นฐานด้านตลาดทุน และด้านเทคนิค
เลขทะเบียนนักวิเคราะห์: 009579

บัญชี ประชาชัยสุรัตน์: CEWA-M
ผู้ช่วยนักวิเคราะห์

คำเตือน
การลงทุนมีความเสี่ยง ผู้ลงทุนควรศึกษาข้อมูล และทำความเข้าใจ
ลักษณะสินค้า เงื่อนไขผลตอบแทนและความเสี่ยง ก่อนตัดสินใจลงทุน

DR PICKS

AMZN80



แนวรับ 1.80-1.82 บาท

แนวต้าน 1.90 บาท

- AMZN80 มีแนวโน้มเป็น Uptrend โดยปัจจุบันคาดว่ากำลังอยู่ในคลื่น 4 ของคลื่น ใน Impulsive Wave ซึ่งเป็นการรอจบการพักตัว วางเป้า Upside แรกหลังขึ้นต่ออยู่บริเวณ 1.90 บาท
- หุ้นแม่ AMZN (AMAZON) อยู่ในขาขึ้น มีโอกาสแตะ USD240 ได้

Action

- AMZN80 รับที่ 1.80-1.82 บาท เป้าทำกำไร 1.90 บาท **Cut Loss** ต่ำกว่า 1.78 บาท

AMD80



แนวรับ 1.02-1.04 บาท

แนวต้าน 1.08 บาท

- AMD80 มีแนวโน้มกลับตัวในภาพสั้น หลังจบการพักตัวคลื่น C ในภาพเล็ก โดยปัจจุบันคาดว่ากำลังอยู่ในคลื่น 3 ของ Impulse Wave ซึ่งเป็นแนวโน้มขาขึ้น วางเป้า Upside อยู่บริเวณ 1.08 บาท
- หุ้นแม่ AMD สกกลับไปทดสอบ Zone High เดิม และมีโอกาสแตะ USD190 ได้

Action

- AMD80 รับที่ 1.02-1.04 บาท เป้าทำกำไร 1.08 บาท **Cut Loss** ต่ำกว่า 1.00 บาท

TOP 5 MOST ACTIVE VALUE

PTT

คำแนะนำ

แนวรับ 31.00 แนวต้าน 34.00

Sideways

- ทิศทางเป็น Sideways เริ่มยกตัวขึ้น ประเมินแนวรับที่ 31.00 บาท ประเมินแนวต้านที่ 34.00 บาท
- RSI 59% เข้าสู่โซนกลาง



CPALL

คำแนะนำ

แนวรับ 45.50 แนวต้าน 48.50

Sideways

- ทิศทางเป็น Sideways Down ภาพลึกลับ เริ่มกลับตัว ประเมินแนวรับที่ 45.50 บาท แต่มีโอกาสทำ Low ไปแล้ว
- RSI 67% อยู่ในโซนกลาง



ADVANC

คำแนะนำ

แนวรับ 290 แนวต้าน 305

Sideways

- ทิศทางเป็น Sideways โดยที่ภาพลึกลับมีข้อยกเว้นลงเป็น Downtrend ประเมินแนวรับที่ 290 บาท และแนวต้านที่ 305 บาท
- RSI 49% อยู่ในโซนกลาง



DELTA

คำแนะนำ

แนวรับ 145 แนวต้าน 158

Uptrend

- ทิศทางเป็น Uptrend โดยที่ภาพลึกลับเจอแนวต้าน ประเมินแนวรับที่ 145 บาท แนวต้าน 158 บาท
- RSI 54% อยู่ในโซนกลาง ใกล้ Bullish Zone



BDMS

คำแนะนำ

แนวรับ 19.80 แนวต้าน 21.70

Sideways

- ทิศทางเป็น Sideways โดยที่ภาพลึกลับมีข้อยกเว้นลงเป็น Downtrend ประเมินแนวรับที่ 19.80 บาท และแนวต้านที่ 21.70 บาท
- RSI 37% อยู่ในโซนกลาง



SET50

S50U25

INDEX FUTURES

แนวรับ 800-803 จุด

แนวต้าน 820-824 จุด

- 3 ก.ย. ต่างชาติ Short สุทธิ 1,889 สัญญา สถาบัน Long สุทธิ 4,402 สัญญา รายย่อย Short สุทธิ 2,513 สัญญา
- วันนี้จ่อ Break 820 จุด แต่ราย ชม. วันนี้อาจมีติดแนวต้าน 824 จุดได้บ้าง หลังวานนี้ค่า Basis เพิ่มช่วง Discount เป็น -7.77 จุด จาก 2 ก.ย. ที่ -5.75 จุด สะท้อนความคาดหวังเชิงลบต่อ SET50 Index
- ขณะที่รอบหลักแกว่งบวกลงเข้าหาแนวต้าน 830 จุด เพราะทิศทางดัชนีที่ทำ Higher Low เมื่อ break 820 จุด จะหลุดจากรอบ Sideways ใน Bullish Pennant และยก Higher High ได้สำเร็จ+ Fast Stochastic เริ่มบวกลง

Tactic

- ทุน Long 803 จุด วานนี้ทำกำไรไปแรก 815 จุดไปแล้ว ที่เหลือรอ 820-830 จุด Cut กำไรเมื่อหลุด 806 จุด



WINNING PROBABILITY 78.38%

LOSING PROBABILITY 21.62%

SINGLE STOCK FUTURES

AOTU25: SHORT

แนวรับ 34.50 บาท

แนวต้าน 37.25 บาท

- AOTU25 มีแนวโน้มเป็น Sideways Up ในภาพใหญ่ แต่ในภาพเล็กเป็น Downtrend หลังราคาได้จบคลื่น 5 และราคากำลังปรับตัวลงทาง Downside ที่ 34.50 บาท
- RSI อยู่ที่ 51% จากการย่อตัว
- ถือ Short AOTU25 ที่ 37.25 บาท รอทำกำไรที่ 34.50 บาท CUT 0.75 บาทจากทุน



ภาพรวมการซื้อขาย SET50 INDEX

UNDERLYING	Close	Chg	%Chg	สปการซื้อขาย		
SET50	823.37	6.52	0.79%	3/9/25		
Symbol	Settle	Chg	%Chg	Vol.	OI	OI Chg
S50U25	815.60	4.5	0.6%	164,380	424,325	28,656
S50V25	815.40	3.4	0.4%	74	569	-21
S50X25	808.70	0.8	0.1%	2	29	1
S50Z25	814.70	4.2	0.5%	19,302	49,261	1,366
S50H26	809.00	4.0	0.5%	4,134	16,153	-166
S50M26	803.80	3.9	0.5%	1,593	9,931	0

ที่มา: สายงานวิจัย บล.เอเชีย พลัส

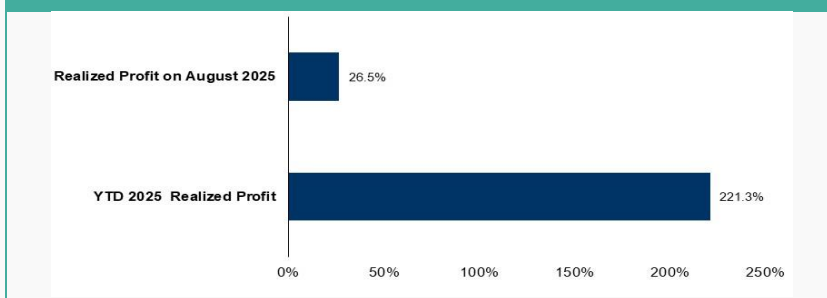
สถานะนักลงทุน

	S50 Future Long(Short) Position Contract		Net	Accumulated Long(Short)		
	Long	Short		2 Days	1 Weeks	1 Months
Foreign	81,711	83,600	-1,889	-6,841	-11,594	-17,768
Institution	28,499	24,097	4,402	9,753	9,018	19,078
Retail	79,275	81,788	-2,513	-2,912	2,576	-1,310

	Single Stock Future Long(Short) Contract		Net	Accumulated Long(Short)		
	Long	Short		2 Days	1 Weeks	1 Months
Foreign	33,237	25,285	7,952	-1,374	400	-37,188
Institution	39,897	58,677	-18,780	-17,908	-2,979	-127,236
Retail	78,821	67,993	10,828	19,282	2,579	164,424

ที่มา: สายงานวิจัย บล.เอเชีย พลัส

TRACKING PERFORMANCE SINGLE STOCK FUTURE



**GOLD
ONLINE
FUTURES**

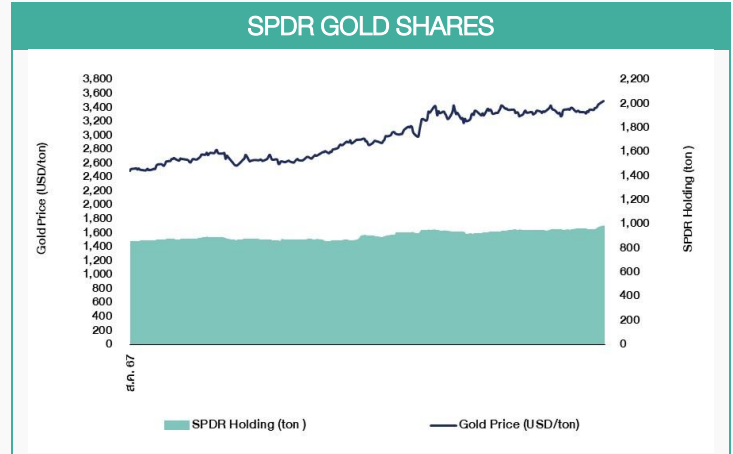
GOU25

แนวรับ \$3510-\$3520 แนวต้าน \$3600-\$3700

- (+) ตัวเลขเปิดรับสมัครงานเดือน ก.ค. ในสหรัฐฯ ลดลง 170,000 ตำแหน่ง สู่ระดับ 7.18 ล้านตำแหน่ง ต่ำกว่า Consensus คาดที่ระดับ 7.38 ล้านตำแหน่ง
- (+) ศุกร์นี้รอการเปิดเผยตัวเลขการจ้างงานนอกภาคเกษตรของสหรัฐฯ เดือน ส.ค. Consensus คาดตัวเลขจ้างงานจะเพิ่มขึ้น 74,000 ตำแหน่ง จากที่เพิ่มขึ้นเพียง 73,000 ตำแหน่งในเดือน ก.ค. ที่ผ่านมา และคาดอัตราว่างงานเดือน ส.ค. จะเพิ่มขึ้นสู่ระดับ 4.3% จากระดับ 4.2% ในเดือน ก.ค. ที่ผ่านมา
- (+) ล่าสุด Fed Watch Tool เพิ่มน้ำหนักเป็น 96.5% จากวานนี้ที่ 92% ที่ FED จะปรับลดอัตราดอกเบี้ย 0.25% สู่ระดับ 4.00-4.25% ในรอบการประชุม 17 ก.ย. นี้
- เหตุจ้างต้นสนับสนุนการปรับลดดอกเบี้ย หนุนราคากองคำเดิหน้าทำ All Time High ต่อเนื่อง
- ราคากองคำตลาด COMEX ทำ All Time High ต่อเนื่องแตะ \$3580 ไกลกดสอบแนวต้านรายเดือน \$3600-\$3700 สำหรับการท่า Higher High ซึ่งเสี่ยงเจอการฟอร์มจากรูปแบบ Double Tops สอดคล้องกับค่าสัญญาณทางเทคนิคทุกตัวที่เข้าสู่ Overbought และ CCI ขึ้นเกิน 100 และลด Momentum มีฐานย่อย \$3510-\$3520

Tactic

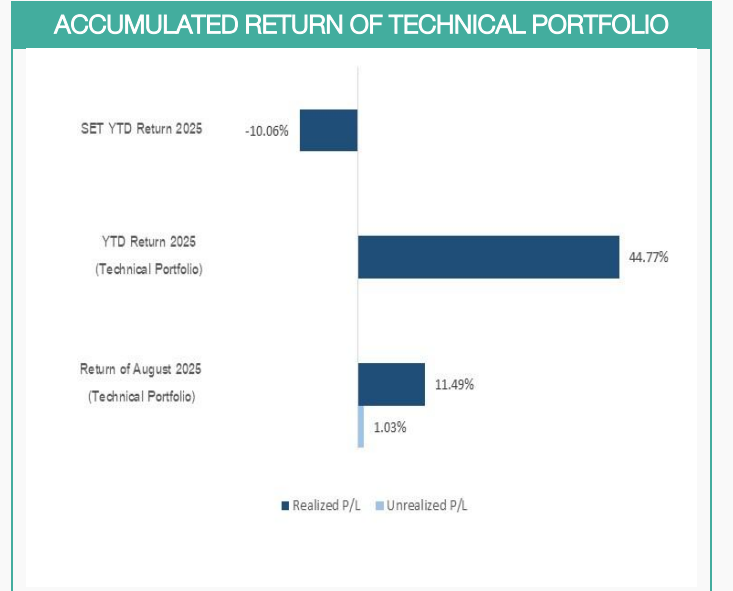
- ทุน Short \$3545-\$3590 รอย่อสั้นทำกำไร \$3450-\$3520 Cut n:q \$3600



ที่มา: สายงานวิจัย บล. เอเชีย พลัส, TQ PROFESSIONAL, TFEX.CO.TH, SPDR GOLD SHARES

ASPS TECHNICAL PORTFOLIO									
Date	Stock	Target Price	Cut Loss/	Price Start	Return Close	Weight %	Action		
TECHNICAL BUY SIGNAL									
4-Sep-25	OSP	24.50	23.00	N.A	17.10	N.A.	วันที่ 16.80-17.00 บาท		
4-Sep-25	M	17.70	16.60	N.A	23.60	N.A.	วันที่ 23.20-23.40 บาท		
3-Sep-25	CBG	56.25	52.50	N.A	54.25	N.A.	วันที่ 53.00-53.50 บาท		
3-Sep-25	PLANB	5.00	4.72	N.A	4.76	N.A.	วันที่ 4.76-4.80 บาท		
3-Sep-25	MTC	39.50	37.75	38.00	39.00	2.63%	เปิดสถานะที่ 38.00 บาท		
3-Sep-25	BANPU	5.10	4.82	4.90	4.92	0.41%	เปิดสถานะที่ 4.90 บาท		
2-Sep-25	TOP	35.50	33.25	33.75	33.75	0.00%	เปิดสถานะที่ 33.75 บาท		
2-Sep-25	TRUE	12.00	33.00	11.40	11.40	0.00%	เปิดสถานะที่ 11.40 บาท		
2-Sep-25	BIC	18.40	17.00	17.20	18.40	6.98%	ปิดสถานะที่ 18.40 บาท		
2-Sep-25	MEGA	29.50	27.75	N.A	28.75	N.A.	วันที่ 27.75-28.25 บาท		
1-Sep-25	DOHOME	4.00	3.70	3.78	4.00	5.82%	ปิดสถานะที่ 4.00 บาท		
1-Sep-25	CPN	55.00	51.75	N.A	54.00	N.A.	วันที่ 52.25-52.75 บาท		
1-Sep-25	PRM	6.55	6.10	N.A	6.45	N.A.	วันที่ 6.20-6.30 บาท		
1-Sep-25	STPI	4.18	3.94	3.98	4.00	0.50%	เปิดสถานะที่ 3.98 บาท		
TECHNICAL SELL SIGNAL									

ที่มา: สายงานวิจัย บล.เอเชีย พลัส



ที่มา: สายงานวิจัย บล.เอเชีย พลัส

SET ESG Ratings

ระดับคะแนนรวม 90-100 = AAA

ระดับคะแนนรวม 80-89 = AA

ระดับคะแนนรวม 65-79 = A

ระดับคะแนนรวม 50-64 = BBB

บริษัทจดทะเบียนที่ได้รับการประกาศผลประเมินหุ้นยั่งยืน SET ESG Ratings เป็นบริษัทที่มีการนำแนวคิดด้านความยั่งยืนเข้าเป็นส่วนหนึ่งในกระบวนการดำเนินธุรกิจ โดยคำนึงถึงการบริหารความเสี่ยงและเตรียมพร้อมรับความเสี่ยงที่เกิดขึ้นใหม่ (Emerging Risks) พร้อมรับมือกับปัจจัยการเปลี่ยนแปลงด้านสังคมและสิ่งแวดล้อม เพิ่มขีดความสามารถในการแข่งขัน และให้ความสำคัญกับผู้มีส่วนได้เสียทุกภาคส่วน

การกำกับดูแลกิจการของบริษัทจดทะเบียน (CGR)

ระดับคะแนน 5 (90-100) : ดีเลิศ

ระดับคะแนน 4 (80-89) : ดีมาก

ระดับคะแนน 3 (70-79) : ดี

ไม่ปรากฏชื่อในรายงาน CGR : -

การสำรวจและให้คะแนนของ CGR จะพิจารณาจากข้อมูลของบริษัทจดทะเบียนเปิดเผยต่อสาธารณะ เช่น รายงานประจำปี แบบแสดงรายการข้อมูลประจำปี ที่นำส่งสำนักงานคณะกรรมการ ก.ล.ด. หนังสือนัดประชุมและรายงานการประชุมผู้ถือหุ้น ข้อมูลเกี่ยวกับบริษัทที่เผยแพร่ผ่านตลาดหลักทรัพย์ฯ และสำนักงานคณะกรรมการ ก.ล.ด. ข้อมูลอื่นๆ ที่เปิดเผยต่อสาธารณะ เช่น เว็บไซต์บริษัท เป็นต้น โดยจะพิจารณาเฉพาะข้อมูลตั้งแต่เดือนมกราคมของปีก่อนปี ที่ทำการสำรวจ จนถึงวันที่ประกาศผลของปีทำการสำรวจเท่านั้น เพื่อสะท้อนให้เห็นพัฒนาการของการกำกับดูแลกิจการของบริษัทจดทะเบียนไทยอย่างชัดเจนมากที่สุด ดังนั้นบริษัทจดทะเบียนจึงควรเปิดเผยข้อมูลการปฏิบัติตามหลักการกำกับดูแลกิจการสู่สาธารณชนในเอกสารเผยแพร่ของบริษัทหรือเว็บไซต์ รวมทั้งช่องทางต่างๆ ให้มากที่สุด และควรจัดทำเอกสารทั้งภาษาไทยและภาษาอังกฤษ ซึ่งเป็นประโยชน์ต่อบริษัททั้งในแง่ของการมีผลการประเมินที่ดีขึ้น และเป็นข้อมูลสำหรับการตัดสินใจลงทุนของนักลงทุน นักวิเคราะห์ และผู้สนใจ อีกทั้งเป็นการช่วยเพิ่มความเชื่อมั่นที่มีต่อบริษัทมากยิ่งขึ้นด้วย

การป้องกันการมีส่วนเกี่ยวข้องกันกับคอร์รัปชันในตลาดทุนไทย (Anti-Corruption)

เข้าร่วมปฏิบัติของภาคเอกชนไทยในการต่อต้านการทุจริต (Thailand's Private Sector Collective Action Coalition Against Corruption: CAC)

โครงการที่ได้รับการสนับสนุนการจัดทำโดยรัฐบาลและสำนักงานคณะกรรมการป้องกันและปราบปรามการทุจริตแห่งชาติ (ป.ป.ช.) โดยโครงการนี้เริ่มดำเนินการโดยความร่วมมือของ 8 องค์กรชั้นนำ อันได้แก่ สมาคมส่งเสริมสถาบันกรรมการบริษัทไทย หอการค้าไทย หอการค้านานาชาติ สมาคมบริษัทจดทะเบียนไทย สมาคมธนาคารไทย สภาธุรกิจตลาดทุนไทย สภาอุตสาหกรรมแห่งประเทศไทย และสภาอุตสาหกรรมท่องเที่ยวแห่งประเทศไทย ซึ่งมีวัตถุประสงค์เพื่อผลักดันให้เกิดการต่อต้านการทุจริตในวงกว้าง นอกจากนี้ คณะกรรมการแนวร่วมปฏิบัติฯ ยังได้แต่งตั้งให้สมาคมส่งเสริมสถาบันกรรมการบริษัทไทย ทำหน้าที่เป็นเลขานุการและองค์กรสนับสนุนดำเนินโครงการ

ก.ล.ด. ได้ดำเนินมาตรการอย่างต่อเนื่องในการสนับสนุนให้บริษัทจดทะเบียน และผู้ประกอบการซึ่งเป็นตัวกลางในการให้บริการในตลาดทุน (ได้แก่ บริษัทหลักทรัพย์ บริษัทหลักทรัพย์จัดการกองทุน และผู้ประกอบการสัญญาซื้อขายล่วงหน้า) มีนโยบายและให้ความสำคัญกับการป้องกันการมีส่วนเกี่ยวข้องกันกับคอร์รัปชันอย่างจริงจัง โดยส่งเสริมให้บริษัทจดทะเบียนและผู้ประกอบการเข้าร่วมโครงการแนวร่วมปฏิบัติของภาคเอกชนไทยในการต่อต้านการทุจริต (THAILAND'S PRIVATE SECTOR COLLECTIVE ACTION COALITION AGAINST CORRUPTION: "CAC") ซึ่งดำเนินการโดยสมาคมส่งเสริมสถาบันกรรมการบริษัทไทย (THAI INSTITUTE OF DIRECTORS)

