

TECHNIC

09 September 2025

PIN POINT

SET INDEX	วันนี้แนวรับไม่ลึก 1257-1260 จุด มีติดกลับ แนวต้าน 1276-1278 จุด
TECHNICAL PICKS	TVO รับที่ 24.80-25.00 บาท, BTG รับที่ 17.70-17.90 บาท
DR PICKS	TRIPCOM80 รับที่ 2.32-2.36 บาท, BAIDU80 รับที่ 4.24-4.28 บาท
S50U25	ทุน Short ศุกร์ที่ผ่านมา 820 จุด เข้าวานนี้ปิดที่ 814 จุดไปแล้ว ที่เหลือรอ 811-813 จุด
AOTZ25	รอ Long AOTZ25 ที่ 36.00-36.75 บาท Cut 0.75 บาทจากทุน
GOZ25	พอร์ตว่างรอกำหนดสถานะใหม่ ใน GOZ25 (สัญญาสิ้นสุดเดือน ส.ค.)

SET Index

แนวรับ 1257-1260

แนวต้าน 1276-1278

- 8 ก.ย. ต่างชาติขายสุทธิ 1,412 ลบ. กองทุนซื้อสุทธิ 70 ลบ. พอร์ตโบรกซื้อสุทธิ 348 ลบ. รายย่อยซื้อสุทธิ 995 ลบ.
- วันนี้แนวรับไม่ลึก คาด 1257-1260 จุดมีติดกลับ น้ำหนักกระทะถูกรอบ Flag ราย 4 ชม. ณ 1272 จุด สอดคล้องกับภาพพรายวันที่ถูกรอบบน Bullish Pennant ณ 1257 จุดเปิด Upside มีเป้าหมายหลัก 1280-1285 จุด และเป้าหมาย 1316 จุดรอดสอบไม่เปลี่ยนแปลง
- สอดคล้องกับ Fast Stochastic ที่เร่งตัว แม้จะเข้าสู่ระยะ Overbought แล้วอาจดึงชะลอ Sideways บ้าง แต่ MACD ตัด Signal ขึ้นและยืนแดนบวก ทำให้รอบการขึ้นยังไม่เสียทรง

Tactic

- Trading ในกรอบ 1220-1285 จุด **Cut หลุด 1210 จุด**



TVO

แนวรับ 24.80-25.00 | แนวต้าน 26.25

- TVO มีแนวโน้มเป็น Uptrend หลังจบการพักตัวคลื่น E ในรูปแบบ Triangle โดยปัจจุบันคาดว่ากำลังเข้าสู่คลื่น 5 ของ Impulsive Wave ซึ่งเป็นสัญญาณขาขึ้น วางเป้า Upside อยู่บริเวณ 26.25 บาท
- RSI อยู่ที่ 59% ยกตัวขึ้น

Action

- TVO รับที่ 24.80-25.00 บาท เป้าทำกำไร 26.25 บาท **Cut Loss ต่ำกว่า 24.60 บาท**

BTG

แนวรับ 17.70-17.90 | แนวต้าน 18.70

- BTG มีแนวโน้ม Reversal เป็น Uptrend โดยปัจจุบันคาดว่ากำลังกำลังกลับตัวหลังจบคลื่น 5 ของ Impulsive Wave ทาลง ส่งให้มี Upside ที่ปิดกว้าง วางเป้า Upside แรกอยู่บริเวณ 18.70 บาท
- RSI อยู่ที่ 59% ยกตัวขึ้น

Action

- BTG รับที่ 17.70-17.90 บาท เป้าทำกำไร 18.70 บาท **Cut Loss ต่ำกว่า 17.50 บาท**



จัดทำโดย
ปวงศา เลิศกิจคุณานนท์
นักวิเคราะห์ปัจจัยพื้นฐานด้านตลาดทุน และด้านเทคนิค
เลขทะเบียนนักวิเคราะห์: 009579

คำเตือน
การลงทุนมีความเสี่ยง ผู้ลงทุนควรศึกษาข้อมูล และทำความเข้าใจ
ลักษณะสินค้า เงื่อนไขผลตอบแทนและความเสี่ยง ก่อนตัดสินใจลงทุน

DR PICKS

TRIPCOM80



แนวรับ 2.32-2.36 บาท

แนวต้าน 2.46 บาท

- TRIPCOM80 มีแนวโน้มเป็น Uptrend โดยปัจจุบันคาดว่ากำลังอยู่ในคลื่น 5 ของคลื่นใน Impulsive Wave ซึ่งเป็นขาขึ้นอีกชุด วางเป้า Upside แรกหลังขึ้นต่ออยู่บริเวณ 2.46 บาท
- หุ้นแม่ TRIP.COM (9961) อยู่ในขาขึ้น มีโอกาสแตะ 640 HKD ได้

Action

- TRIPCOM80 รับที่ 2.32-2.36 บาท เป้าทำกำไร 2.46 บาท **Cut Loss ต่ำกว่า 2.28 บาท**

BAIDU80



แนวรับ 4.24-4.28 บาท

แนวต้าน 4.46 บาท

- BAIDU80 มีแนวโน้มกลับตัวในภาพสั้น หลังใกล้จบการพักตัวคลื่น 4 ในภาพเล็ก โดยปัจจุบันคาดว่ากำลังกลับตัวเป็นคลื่น 5 หลังจบ Zigzag ซึ่งเป็นแนวโน้มพักตัว วางเป้า Upside อยู่บริเวณ 4.46 บาท
- หุ้นแม่ 9888 (Baidu) สกกลับไปทดสอบ Resistance ย่อยเดิม และมีโอกาสแตะ 123 HKD ได้

Action

- BAIDU80 รับที่ 4.24-4.28 บาท เป้าทำกำไร 4.46 บาท **Cut Loss ต่ำกว่า 4.20 บาท**

TOP 5 MOST ACTIVE VALUE

GULF

คำแนะนำ

แนวรับ 45.00 แนวต้าน 48.00

Uptrend

- ทิศทางเป็น Sideways Up โดยที่ภาพเล็กเจอแนวต้าน ประเมินแนวรับที่ 45.00 บาท (ราคาอาจกลับตัวจากโซนนี้) แนวต้าน 48.00 บาท
- RSI 33% เข้าสู่โซนกลาง



CPALL

คำแนะนำ

แนวรับ 46.75 แนวต้าน 50.00

Sideways Up

- ทิศทางเป็น Sideways Up โดยที่ภาพเล็กเจอแนวต้าน ประเมินแนวรับที่ 46.75 บาท แนวต้าน 50.00 บาท
- RSI 68% เข้าสู่โซนกลาง



CPAXT

คำแนะนำ

แนวรับ 21.80 แนวต้าน 23.40

Uptrend

- ทิศทางเป็น Uptrend เกิด Gap ประเมินแนวรับที่ 21.80 บาท ประเมินแนวต้านที่ 23.40 บาท
- RSI 83% เข้าสู่โซนบน



KBANK

คำแนะนำ

แนวรับ 165 แนวต้าน 173.50

Uptrend

- ทิศทางเป็น Sideways Up โดยที่ภาพเล็กเสี่ยงเจอแนวต้าน ประเมินแนวรับที่ 165 บาท แนวต้าน 173.50 บาท
- RSI 65% เข้าสู่โซนกลาง



PTT

คำแนะนำ

แนวรับ 30.75 แนวต้าน 33.00

Sideways

- ทิศทางเป็น Sideways เสี่ยงปรับตัวลงต่อ ประเมินแนวรับที่ 30.75 บาท ประเมินแนวต้านที่ 33.00 บาท
- RSI 52% เข้าสู่โซนกลาง



SET50

S50U25

INDEX FUTURES

แนวรับ 805-808 จุด

แนวต้าน 820-825 จุด

- 8 ก.ย. ต่างชาติ Short สุทธิ 19,232 สัญญา สถาบัน Long สุทธิ 5,054 สัญญา รายย่อย Long สุทธิ 14,178 สัญญา
- วันนี้แกว่งออกห่าง ช่วงแรกอาจมีย่อบ้าง แต่ไม่เปิด Downside คาดยัน 805-808 จุด เป็นแค่การย่อตามภาพราย 30 นาที ที่ตัดแนวต้าน 820-825 จุดได้บ้าง (Form ตัวเป็น Diagonal) แต่คาดว่า จะเป็นแค่ช่วงสั้น
- โดยที่รอบหลักยังคงเป้าหมาย 830 จุด และมีโอกาสทะลุผ่าน จากการยก Higher Low

Tactic

- ทุน Short สุทธิที่ผ่านมา 820 จุด เข้าวานนี้ปิดที่ 814 จุดไปแล้ว ที่เหลือรอปิด 811 จุด Cut ทุน 820 จุด



WINNING PROBABILITY 79.22% LOSING PROBABILITY 20.78%

SINGLE STOCK

AOTZ25: LONG

FUTURES

แนวรับ 36.50 บาท

แนวต้าน 40.75 บาท

- AOTZ25 มีแนวโน้ม Reversal เป็น Uptrend โดยในภาพเล็กเป็นคลื่น 1 หลังราคาได้จบคลื่น C และราคากำลังปรับตัวขึ้น แม้อาจย่อตัวเล็กน้อยในระยะสั้น วาง Upside ที่ 40.75 บาท
- RSI อยู่ที่ 53% จากการย่อตัว
- รอ Long AOTZ25 ที่ 36.00-36.75 บาท Cut 0.75 บาทจากทุน



ภาพรวมการซื้อขาย SET50 INDEX

UNDERLYING	Close	Cha	%Cha	สปการซื้อขาย
SET50	820.43	-2.13	-0.26%	8/9/25

Symbol	Settle	Cha	%Cha	Vol.	OI	OI Cha
S50U25	812.80	-3.2	-0.4%	140,632	427,782	-3,411
S50V25	812.70	-2.8	-0.3%	48	515	10
S50X25	817.00	-0.5	-0.1%	13	44	13
S50Z25	811.90	-3.1	-0.4%	18,656	52,527	69
S50H26	806.10	-2.9	-0.4%	1,878	16,747	-817
S50M26	801.00	-2.9	-0.4%	1,489	10,384	0

ที่มา: สายงานวิจัย บล.เอเชีย พลัส

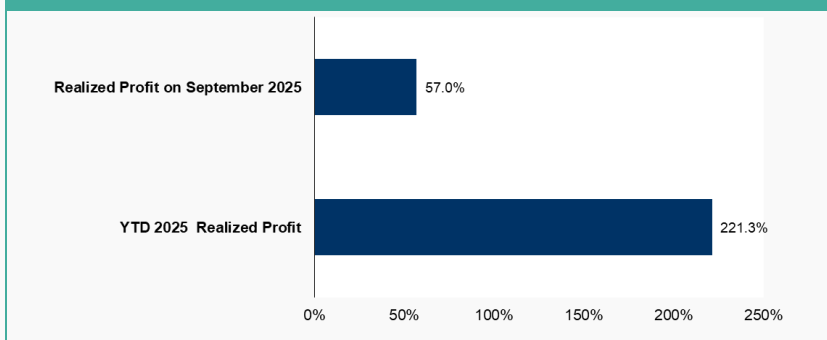
สถานะนักลงทุน

S50 Future Long(Short) Position Contract	Accumulated Long(Short)			2 Days	1 Weeks	1 Months
	Long	Short	Net			
Foreign	69,068	88,300	-19,232	-4,147	-33,054	-49,191
Institution	22,495	17,441	5,054	7,027	22,991	32,577
Retail	71,153	56,975	14,178	-2,880	10,063	16,614

Single Stock Future Long(Short) Contract	Accumulated Long(Short)			2 Days	1 Weeks	1 Months
	Long	Short	Net			
Foreign	20,197	29,633	-9,436	-10,919	-23,553	-36,964
Institution	54,297	70,348	-16,051	-6,401	-6,313	-25,524
Retail	99,888	74,401	25,487	17,320	29,866	62,488

ที่มา: สายงานวิจัย บล.เอเชีย พลัส

TRACKING PERFORMANCE SINGLE STOCK FUTURE



**GOLD
ONLINE
FUTURES**

GOZ25

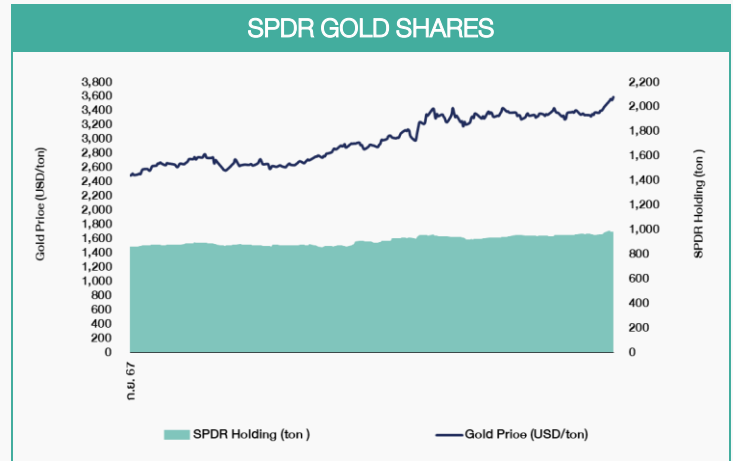
แนวรับ \$3575-\$3595

แนวต้าน \$3700-\$3740

- (+) รอบประชุม 17 ก.ย. นี้ คาดไม่มีอะไรเปลี่ยนแปลง คือ FED จะปรับลดดอกเบี้ย 25 bps. ลงสู่ระดับ 4.00-4.25% แต่สิ่งที่ตลาดจับตา คือ ระยะเวลาที่เหลือในปีนี้ FED จะปรับลดดอกเบี้ย 2 ครั้ง รอบเดือน ต.ค. และ ส.ค. เพราะปัจจุบัน FED Watch Tool ให้น้ำหนัก 2 ครั้งหลังมากกว่า 60% หากเป็นเช่นที่ตลาดคาดการณ์ ทองคำจะมีแรงหนุนการทำ All Time High ต่อเนื่อง
- 11 ก.ย. ติดตาม CPI สหรัฐฯ หลังตัวเลขเดือน ส.ค. การจ้างงานนอกภาคเกษตรอ่อนแอ และอัตราการว่างงานพุ่งขึ้น โดย Consensus คาด Core CPI เดือน ส.ค. จะทรงตัวที่ 3.1%YoY แต่ Headline CPI ยังปรับขึ้น 2.9%YoY สูงกว่าเดือน ก.ค. ที่ 2.7% หาก Core CPI ออกมาตามคาด ทิศทางดอกเบี้ยของ FED ไม่น่าจะมีการเปลี่ยนแปลง
- ส่งผลให้การเดินหน้าทำ All Time High ของราคาทองคำ ตลาด COMEX ยังมีโอกาสทดสอบช่วงถัดไป \$3700-\$3740 แต่อาจจะจั้งแรง Sell On Fact เมื่อใกล้ทราบผล Actual ของ FED + RSI ที่เกิด Bearish Divergence

Tactic

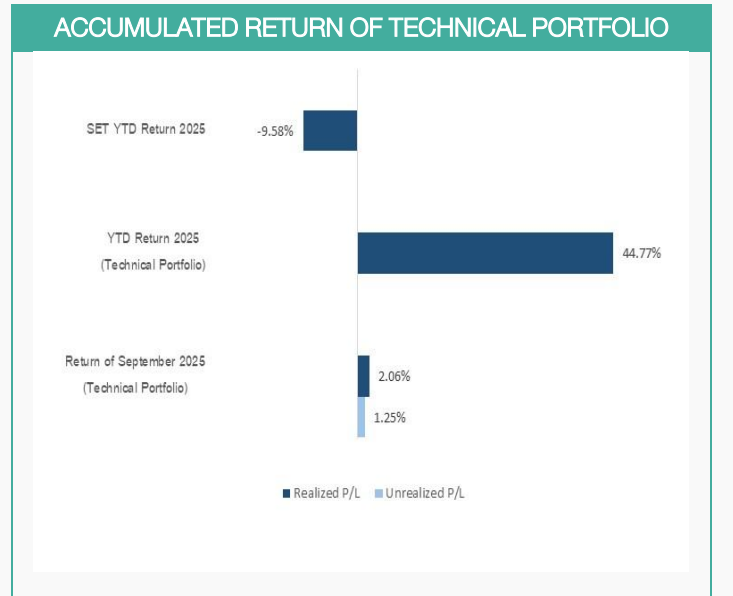
- พอร์ตว่างรอกำหนดสถานะใหม่ใน GOZ25 (สัญญาณสิ้นสุดเดือน ส.ค.)



ที่มา: สายงานวิจัย บล. เอเชีย พลัส, TQ PROFESSIONAL, TFX.CO.TH, SPDR GOLD SHARES

ASPS TECHNICAL PORTFOLIO								
Date	Stock	Target Price	Cut Loss/	Price Start	Return Close	Weight %	Action	
TECHNICAL BUY SIGNAL								
9-Sep-25	TVO	26.25	24.60	N.A	25.25	N.A	วันที่ 24.80-25.00 บาท	
9-Sep-25	BTG	28.70	17.50	N.A	18.10	N.A	วันที่ 17.70-17.90 บาท	
8-Sep-25	ICHI	12.40	11.50	N.A	12.20	N.A	วันที่ 11.70-11.90 บาท	
8-Sep-25	TFG	5.25	4.92	N.A	5.05	N.A	วันที่ 4.96-5.00 บาท	
8-Sep-25	OR	14.80	13.80	14.20	14.60	2.82%	วันที่ 14.00-14.20 บาท	
8-Sep-25	CK	16.40	15.30	N.A	16.20	N.A	วันที่ 15.50-15.70 บาท	
5-Sep-25	DELTA	153.00	144.00	146.00	144.00	1.37%	ปิดสถานะที่ 146 บาท	
5-Sep-25	OKI	6.15	5.70	5.90	6.00	1.69%	เปิดสถานะที่ 5.90 บาท	
5-Sep-25	CHG	1.69	1.58	N.A	1.68	N.A	วันที่ 1.60-1.62 บาท	
5-Sep-25	ERW	2.64	2.46	N.A	2.82	N.A	วันที่ 2.50-2.54 บาท	
4-Sep-25	AP	8.05	7.55	N.A	8.10	N.A	วันที่ 7.70-7.80 บาท	
4-Sep-25	THAI	14.00	12.90	13.30	14.00	5.26%	ปิดสถานะที่ 14.00 บาท	
4-Sep-25	OSP	17.80	16.60	17.00	17.80	4.71%	ปิดสถานะที่ 17.80 บาท	
4-Sep-25	M	24.80	23.00	23.30	24.80	5.44%	ปิดสถานะที่ 24.80 บาท	
TECHNICAL SELL SIGNAL								

ที่มา: สายงานวิจัย บล.เอเชีย พลัส



ที่มา: สายงานวิจัย บล.เอเชีย พลัส

SET ESG Ratings

ระดับคะแนนรวม 90-100 = AAA

ระดับคะแนนรวม 80-89 = AA

ระดับคะแนนรวม 65-79 = A

ระดับคะแนนรวม 50-64 = BBB

บริษัทจดทะเบียนที่ได้รับการประกาศผลประเมินหุ้นยั่งยืน SET ESG Ratings เป็นบริษัทที่มีการนำแนวคิดด้านความยั่งยืนเข้าเป็นส่วนหนึ่งในกระบวนการดำเนินธุรกิจ โดยคำนึงถึงการบริหารความเสี่ยงและเตรียมพร้อมรับความเสี่ยงที่เกิดขึ้นใหม่ (Emerging Risks) พร้อมรับมือกับปัจจัยการเปลี่ยนแปลงด้านสังคมและสิ่งแวดล้อม เพื่อขีดความสามารถในการแข่งขัน และให้ความสำคัญกับผู้มีส่วนได้เสียทุกภาคส่วน

การกำกับดูแลกิจการของบริษัทจดทะเบียน (CGR)

ระดับคะแนน 5 (90-100) : ดีเลิศ

ระดับคะแนน 4 (80-89) : ดีมาก

ระดับคะแนน 3 (70-79) : ดี

ไม่ปรากฏชื่อในรายงาน CGR : -

การสำรวจและให้คะแนนของ CGR จะพิจารณาจากข้อมูลของบริษัทจดทะเบียนเปิดเผยต่อสาธารณะ เช่น รายงานประจำปี แบบแสดงรายการข้อมูลประจำปี ที่นำส่งสำนักงานคณะกรรมการ ก.ล.ด. หนังสือนัดประชุมและรายงานการประชุมผู้ถือหุ้น ข้อมูลเกี่ยวกับบริษัทที่เผยแพร่ผ่านตลาดหลักทรัพย์ฯ และสำนักงานคณะกรรมการ ก.ล.ด. ข้อมูลอื่นๆ ที่เปิดเผยต่อสาธารณะ เช่น เว็บไซต์บริษัท เป็นต้น โดยจะพิจารณาเฉพาะข้อมูลตั้งแต่เดือนมกราคมของปีก่อนปี ที่ทำการสำรวจ จนถึงวันที่ประกาศผลของปีทำการสำรวจเท่านั้น เพื่อสะท้อนให้เห็นพัฒนาการของการกำกับดูแลกิจการของบริษัทจดทะเบียนไทยอย่างชัดเจนมากที่สุด ดังนั้นบริษัทจดทะเบียนจึงควรเปิดเผยข้อมูลการปฏิบัติตามหลักการกำกับดูแลกิจการสู่สาธารณชนในเอกสารเผยแพร่ของบริษัทหรือเว็บไซต์ รวมทั้งช่องทางต่างๆ ให้มากที่สุด และควรจัดทำเอกสารทั้งภาษาไทยและภาษาอังกฤษ ซึ่งเป็นประโยชน์ต่อบริษัททั้งในแง่ของการมีผลการประเมินที่ดีขึ้น และเป็นข้อมูลสำหรับการตัดสินใจลงทุนของนักลงทุน นักวิเคราะห์ และผู้สนใจ อีกทั้งเป็นการช่วยเพิ่มความเชื่อมั่นที่มีต่อบริษัทมากยิ่งขึ้นด้วย

การป้องกันการมีส่วนเกี่ยวข้องทั้งกับคอร์รัปชันในตลาดทุนไทย (Anti-Corruption)

เข้าร่วมปฏิบัติของภาคเอกชนไทยในการต่อต้านการทุจริต (Thailand's Private Sector Collective Action Coalition Against Corruption: CAC)

โครงการที่ได้รับการสนับสนุนการจัดทำโดยรัฐบาลและสำนักงานคณะกรรมการป้องกันและปราบปรามการทุจริตแห่งชาติ (ป.ป.ช.) โดยโครงการนี้เริ่มดำเนินการโดยความร่วมมือของ 8 องค์กรชั้นนำ อันได้แก่ สมาคมส่งเสริมสถาบันกรรมการบริษัทไทย หอการค้าไทย หอการค้านานาชาติ สมาคมบริษัทจดทะเบียนไทย สมาคมธนาคารไทย สภาธุรกิจตลาดทุนไทย สภาอุตสาหกรรมแห่งประเทศไทย และสภาอุตสาหกรรมท่องเที่ยวแห่งประเทศไทย ซึ่งมีวัตถุประสงค์เพื่อผลักดันให้เกิดการต่อต้านการทุจริตในวงกว้าง นอกจากนี้ คณะกรรมการแนวร่วมปฏิบัติฯ ยังได้แต่งตั้งให้สมาคมส่งเสริมสถาบันกรรมการบริษัทไทย ทำหน้าที่เป็นเลขานุการและองค์กรสนับสนุนดำเนินโครงการ

ก.ล.ด. ได้ดำเนินมาตรการอย่างต่อเนื่องในการสนับสนุนให้บริษัทจดทะเบียน และผู้ประกอบการซึ่งเป็นตัวกลางในการให้บริการในตลาดทุน (ได้แก่ บริษัทหลักทรัพย์ บริษัทหลักทรัพย์จัดการกองทุน และผู้ประกอบการสัญญาซื้อขายล่วงหน้า) มีนโยบายและให้ความสำคัญกับการป้องกันการมีส่วนเกี่ยวข้องทั้งกับคอร์รัปชันอย่างจริงจัง โดยส่งเสริมให้บริษัทจดทะเบียนและผู้ประกอบการเข้าร่วมโครงการแนวร่วมปฏิบัติของภาคเอกชนไทยในการต่อต้านการทุจริต (THAILAND'S PRIVATE SECTOR COLLECTIVE ACTION COALITION AGAINST CORRUPTION: "CAC") ซึ่งดำเนินการโดยสมาคมส่งเสริมสถาบันกรรมการบริษัทไทย (THAI INSTITUTE OF DIRECTORS)

