

TECHNIC

24 September 2025

PIN POINT

SET INDEX	วันนี้ทำฐาน 1270-1280/1284 จุด แยกสุดของวันนี้น่าจะประคอง Low ยืนช่วง 1260-1265 จุด
TECHNICAL PICKS	KTB รั้งที่ 24.80-25.00 บาท, HANA รั้งที่ 24.90-25.25 บาท
DR PICKS	NVDA80 รั้งที่ 27.50-28.00 บาท, LVMH01 รั้งที่ 12.00-12.20 บาท
S50Z25	พอร์ตว่างร่อย Long 810 จุด Cut หลุด 804 จุด
KTBZ25	ถือ Long KTBZ25 ที่ 24.80 บาท รอทำกำไรที่ 26.00-26.25 บาท Cut 0.30 บาทจากทุน
GOZ25	พอร์ตว่างรอกำหนดสถานะใหม่

SET Index

แนวรับ 1263-1270

แนวต้าน 1280-1284

- 23 ก.ย. ต่างชาติขายสุทธิ 931 ลบ. กองทุนขายสุทธิ 841 ลบ. พอร์ตโบรกขายสุทธิ 624 ลบ. รายย่อยซื้อสุทธิ 2,396 ลบ.
- วันนี้คาดทำฐาน 1270-1280/1284 จุด แยกสุดของวันนี้น่าจะประคอง Low ไม่ต่ำกว่า EMA 34 วัน ช่วง 1260-1265 จุด เพราะอยู่ในช่วงคลายตัวจากรอบคิ่ง High ใกล้เป้าหมาย 1316 จุด สอดคล้องกับ RSI ที่ชะลอ Momentum จากระดับ 70%
- ขณะที่ภาพรายเดือน-ไตรมาส หากรอบนี้ฐานไม่ต่ำกว่า Fibonacci 50% ช่วง 1260-1270 จุด จะรอดังกลับตาม Cycle Sideways Up อีกรอบ วางโอกาสทะลุเป้าหมาย 1316 จุด Upside ราว 1400-1420 จุด **เว้นหลุด 1250-1255 จุด เสี่ยงทิศทางของรอบใหญ่ที่จะฟื้น**

Tactic

- ที่เน้นจับจังหวะตลาดในรอบหลัก ร่อยซื้อสะสม 1260-1265 จุดต่อเนื่อง

KTB

แนวรับ 24.80-25.00 | แนวต้าน 26.25

- KTB มีแนวโน้มเป็น Uptrend โดยปัจจุบันคาดว่า กำลังจบคลื่น 4 ใน Impulsive Wave ซึ่งเป็นขาลง และราคาได้วิ่งถึงแนวรับแรก มีโอกาสกลับตัวสั้นๆ วางเป้า Upside แรกอยู่บริเวณ 26.25 บาท
- RSI อยู่ที่ 47% ยกตัวขึ้น

Action

- KTB รั้งที่ 24.80-25.00 บาท เป้าทำกำไร 26.25 บาท **Cut Loss ต่ำกว่า 24.60 บาท**

HANA

แนวรับ 24.90-25.25 | แนวต้าน 26.25

- HANA มีแนวโน้มเป็น Sideways Up หลังจากการจบ คลื่น C ในรูปแบบ Sideways โดยปัจจุบันคาดว่ากำลังเข้าสู่ช่วงขุดถัดไป ทำให้มี Upside แม้อาจยังมีตัวเล็กน้อย วางเป้า Upside แรกอยู่บริเวณ 26.25 บาท
- RSI อยู่ที่ 53% ยกตัวขึ้น

Action

- HANA รั้งที่ 24.90-25.25 บาท เป้าทำกำไร 26.25 บาท **Cut Loss ต่ำกว่า 24.70 บาท**



จัดทำโดย
ปวีรศา เลิศกิจคุณานนท์
นักวิเคราะห์ปัจจัยพื้นฐานด้านตลาดทุน และด้านเทคนิค
เลขทะเบียนนักวิเคราะห์: 009579

บัญชี ปรึกษาซื้อขายสุรិន: CEWA-M
ผู้เชี่ยวชาญวิเคราะห์

คำเตือน
การลงทุนมีความเสี่ยง ผู้ลงทุนควรศึกษาข้อมูล และทำความเข้าใจลักษณะสินค้า เงื่อนไขการลงทุนและความเสี่ยง ก่อนตัดสินใจลงทุน

DR PICKS

NVDA80



แนวรับ 27.5-28.0 บาท

แนวต้าน 29.75 บาท

- NVDA80 มีแนวโน้มเป็น Uptrend โดยปัจจุบันคาดว่ากำลังอยู่ในคลื่น 5 ของคลื่นใน Impulsive Wave ซึ่งเป็นขาขึ้นชุดใหม่ วางเป้า Upside แรกหลังขึ้นต่ออยู่บริเวณ 29.75 บาท
- NVDA (NVIDIA) เป็นขาขึ้น มีโอกาสแตะ \$200 ได้

Action

- NVDA80 รับที่ 27.50-28.00 บาท เป้าทำกำไร 29.75 บาท **Cut Loss ต่ำกว่า 27.00 บาท**

LVMH01



แนวรับ 12 -12.20 บาท

แนวต้าน 12.70 บาท

- LVMH01 มีแนวโน้มเป็น Uptrend โดยปัจจุบันคาดว่ากำลังอยู่ในคลื่น 3 ซึ่งเป็นขาขึ้นที่ทรงพลัง วางเป้า Upside แรกอยู่บริเวณ 12.70 บาท
- หุ่นแม่ MC (LVMH MOET HENNESSY LOUIS VITTON) เป็นขาขึ้น มีโอกาสแตะ 558 EUR ได้

Action

- LVMH01 รับที่ 12.00-12.20 บาท เป้าทำกำไร 12.70 บาท **Cut Loss ต่ำกว่า 11.90 บาท**

TOP 5 MOST ACTIVE VALUE

DELTA

คำแนะนำ

แนวรับ 162

แนวต้าน 171

Uptrend

- ทิศทางเป็น Uptrend ขึ้นในภาพใหญ่ ภาพเล็กเจอแรงขาย ประเมินแนวรับแรกที่ 162 บาท ประเมินแนวต้านที่ 171 บาท
- RSI 68% เข้าสู่โซนกลาง



GULF

คำแนะนำ

แนวรับ 43.00

แนวต้าน 44.50

Sideways Down

- ทิศทางเป็น Sideways Down ปรับตัวขึ้นในภาพเล็ก ประเมินแนวรับที่ 43.00 บาท ประเมินแนวต้านที่ 44.50 บาท
- RSI 24% เข้าสู่โซนล่าง



ADVANC

คำแนะนำ

แนวรับ 288

แนวต้าน 295

Sideways

- ทิศทางเป็น Sideways ภาพเล็กเจอแรงขาย ประเมินแนวรับที่ 288 บาท ประเมินแนวต้านที่ 295 บาท
- RSI 33% ใกล้โซนกลาง



EA

คำแนะนำ

แนวรับ 3.16

แนวต้าน 3.54

Uptrend

- ทิศทางเป็น Uptrend ภาพเล็กเจอแรงขาย ประเมินแนวรับที่ 3.16 บาท ประเมินแนวต้านที่ 3.54 บาท
- RSI 52% เข้าสู่โซนกลาง



PTT

คำแนะนำ

แนวรับ 32.00

แนวต้าน 34.00

Sideways Up

- ทิศทางเป็น Sideways Up ปรับตัวขึ้นในภาพเล็ก ประเมินแนวรับที่ 32.00 บาท ประเมินแนวต้านที่ 34.00 บาท
- RSI 49% เข้าสู่โซนกลาง



SET50

INDEX FUTURES

S50Z25

แนวรับ 805-810 จุด

แนวรับ 820-827 จุด

- 23 ก.ย. ต่างชาติ Short สุทธิ 939 สัญญา สถาบัน Short สุทธิ 2,163 สัญญา รายย่อย Long สุทธิ 3,102 สัญญา
- วันนี้อ่างกรอบ 810-827 จุด ตามแรงกดของ Sentiment ตลาดต่างประเทศ และค่า Basis เมื่อวานที่ปิดเพิ่มช่วง Discount เป็น -7.40 จุด จาก 22 ก.ย. ที่ -6.04 จุด แต่จากแนวโน้ม Downside ดัชนีไม่ได้ถูกเปิด เป็นระยะคล้ายตัว จาก Bearish Divergence ดังนั้นรอทำฐานช่วงกรอบล่าง Sideways Up และ EMA 34 วัน ณ 810 จุด

Tactic

- พอร์ตว่างร่อย Long ช่วงแนวรับ 810-820 จุด **Cut หลุด 804 จุด**



WINNING PROBABILITY 79.22%

LOSING PROBABILITY 20.78%

SINGLE STOCK

FUTURES

KTBZ25: LONG

แนวรับ 24.70 บาท

แนวต้าน 26.00 บาท

- KTBZ25 ภาพสั้นมีแนวโน้ม Reversal เป็น Uptrend โดยในภาพเล็กเป็นการพักตัว หลังราคาได้จบคลื่น 3 และราคาทำลิ่งรอกการปรับตัวขึ้น วาง Upside ที่ 26.00 บาท
- RSI อยู่ราวๆ 43%
- ถือ Long KTBZ25 ที่บริเวณ 24.80 บาท รอทำกำไรที่ 26.00-26.25 บาท **Cut 0.30 บาทจากทุน**



ภาพรวมการซื้อขาย SET50 INDEX

UNDERLYING	Close	Chg	%Chg	ผลการซื้อขาย		
SET50	824.30	-5.04	-0.61%	23/9/25		
Symbol	Settle	Chg	%Chg	Vol.	OI	OI Chg
S50U25	820.30	-5.6	-0.7%	143,195	426,254	-15,937
S50V25	818.00	-7.4	-0.9%	70	413	-16
S50X25	819.70	-5.1	-0.6%	3	263	25
S50Z25	816.90	-6.4	-0.8%	65,070	121,518	-29,321
S50H26	810.80	-6.4	-0.8%	6,318	23,983	-3,164
S50M26	805.10	-6.4	-0.8%	1,440	11,323	0

ที่มา: สายงานวิจัย บล.เอเชีย พลัส

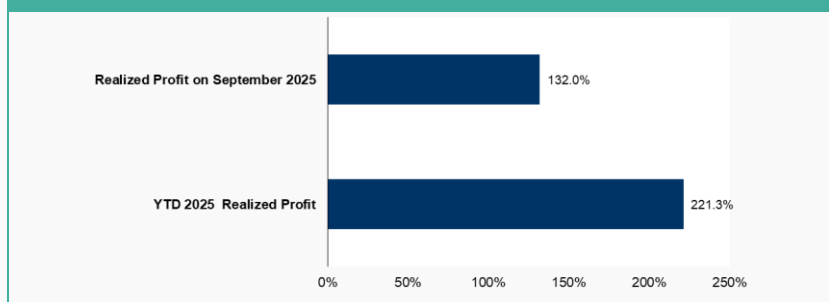
สถานะนักลงทุน

S50 Future Long(Short) Position Contract	Accumulated Long(Short)		
	Long	Short	Net
Foreign	108,230	109,169	-939
Institution	30,552	32,715	-2,163
Retail	77,314	74,212	3,102

Single Stock Future Long(Short) Contract	Accumulated Long(Short)		
	Long	Short	Net
Foreign	15,533	10,124	5,409
Institution	135,423	90,173	45,250
Retail	91,253	141,912	-50,659

ที่มา: สายงานวิจัย บล.เอเชีย พลัส

TRACKING PERFORMANCE SINGLE STOCK FUTURE



**GOLD
ONLINE
FUTURES**

GOZ25

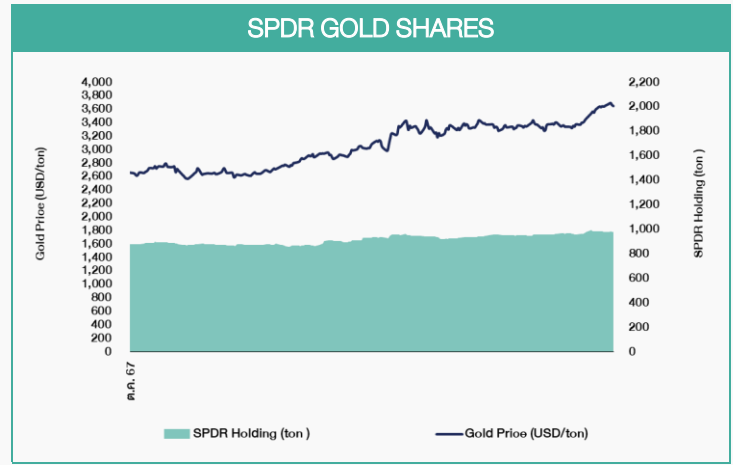
แนวรับ \$3680-\$3700

แนวต้าน \$3800-\$3830

- (+/-) 23 ก.ย. ที่ผ่านมา กองทุน SPDR คงยอดการถือครองทองคำที่ระดับเดิม 1000.57 ตัน
- (+) ศุกร์นี้ตลาดทองคำรอดูตัวเลข PCE เดือน ส.ค. Consensus คาดปรับขึ้นแค่ 2.7%YoY และ Core PCE ทรงตัวที่ 2.9%YoY โดยเมื่อคืนที่ผ่านมา พาวเวล กล่าวในที่ประชุม Greater Providence Chamber of Commerce (GPCC) ยังคงกังวลเกี่ยวกับภาวะเงินเฟ้อในระยะสั้นที่อยู่ในช่วงขาขึ้น ขณะที่การจ้างงานมีความเสี่ยงของแนวโน้มขาลง แต่ไม่ได้ส่งสัญญาณชัดเจนว่า FED จะปรับลดดอกเบี้ยครั้งต่อไปเมื่อไร
- (+) ความเสี่ยงเชิงภูมิรัฐศาสตร์ตึงเครียดมากขึ้น โดยองค์การสนธิสัญญาป้องกันแอตแลนติกเหนือ (NATO) เตือนรัสเซียว่า ชาติสมาชิก NATO จะใช้เครื่องมือทางทหารที่จำเป็นทั้งหมดเพื่อปกป้องตนเอง หลังจากรัสเซียละเมิดน่านฟ้าของเอสโตเนีย ซึ่งเป็นชาติสมาชิกของ NATO
- ทองคำตลาด COMEX เข้าใกล้ช่วงบวจาก All Time High \$3791 วางเป้ายึดคลื่น 5 ช่วง \$3830-\$3950 แม้ว่าดัชนีค่าเงินดอลลาร์มีโอกาสแข็งค่าแตะ 98-98.50 จุด และค่าสัญญาณทางเทคนิคทุกตัวติดเขต Super Overbought แต่อย่างไรก็ตาม ระยะสั้นถือว่าเสี่ยงสูงสำหรับ Trading

Tactic

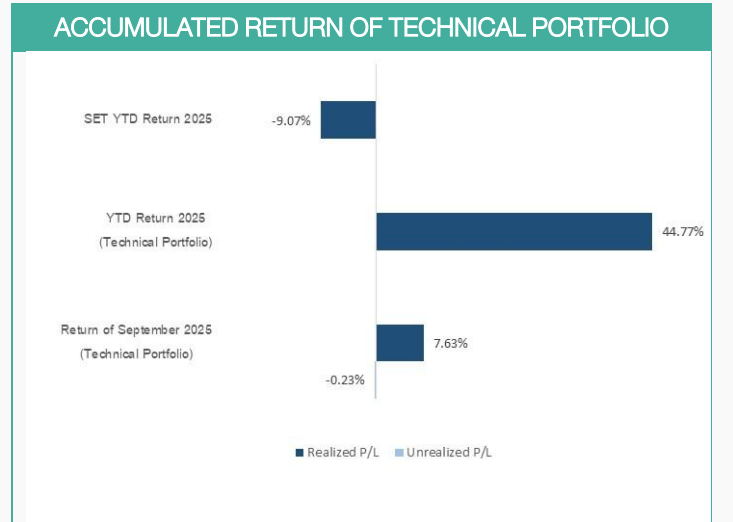
- พอร์ตวางรอกำหนดสถานะใหม่



ที่มา: สายงานวิจัย บล. เอเชีย พลัส จำกัด, TQ PROFESSIONAL, TFX.CO.TH, SPDR GOLD SHARES

ASPS TECHNICAL PORTFOLIO									
Date	Stock	Target Price	Cut Loss/	Price Start	Price Close	Return %	Weight	Action	
TECHNICAL BUY SIGNAL									
24-Sep-25	KTB	26.25	24.60	N.A	25.00	N.A.	7.50%	วันที่ 24.80-25.00 บาท	
24-Sep-25	HANA	26.25	24.70	N.A	25.50	N.A.	7.50%	วันที่ 118-119 บาท	
23-Sep-25	AOT	40.50	38.00	38.75	39.00	0.65%	7.50%	วันที่ 38.50-39.00 บาท	
23-Sep-25	MINT	8.40	7.80	N.A	23.40	N.A.	7.50%	เปิดสถานะที่ 7.90 บาท	
23-Sep-25	WHAUP	4.32	4.08	4.16	4.32	3.85%	7.50%	ปิดสถานะที่ 4.32 บาท	
23-Sep-25	BBL	124.00	117.00	147.00	148.50	1.02%	7.50%	วันที่ 118-119 บาท	
22-Sep-25	STECON	9.75	9.15	9.20	9.15	-0.54%	7.50%	วันที่ 9.25-9.35 บาท	
22-Sep-25	GLOBAL	8.40	7.80	7.90	8.05	1.90%	7.50%	เปิดสถานะที่ 7.90 บาท	
22-Sep-25	PR9	24.60	23.20	N.A	23.40	N.A.	7.50%	วันที่ 23.50-23.70 บาท	
22-Sep-25	AEONTS	124.00	117.00	118.50	117.50	-0.84%	7.50%	วันที่ 118-119 บาท	
19-Sep-25	KKP	61.00	57.75	58.25	57.75	-0.86%	7.50%	เปิดสถานะที่ 58.50 บาท	
19-Sep-25	JMART	10.50	9.80	9.90	9.80	-0.01%	7.50%	ปิดสถานะที่ 9.80 บาท	
19-Sep-25	CBG	60.25	56.50	57.00	56.50	-0.88%	7.50%	ปิดสถานะที่ 56.50 บาท	
19-Sep-25	CCET	6.35	5.90	6.00	5.90	-0.67%	7.50%	ปิดสถานะที่ 5.90 บาท	
TECHNICAL SELL SIGNAL									

ที่มา: สายงานวิจัย บล.เอเชีย พลัส



ที่มา: สายงานวิจัย บล.เอเชีย พลัส

SET ESG Ratings

ระดับคะแนนรวม 90-100 = AAA

ระดับคะแนนรวม 80-89 = AA

ระดับคะแนนรวม 65-79 = A

ระดับคะแนนรวม 50-64 = BBB

บริษัทจดทะเบียนที่ได้รับการประกาศผลประเมินหุ้นยั่งยืน SET ESG Ratings เป็นบริษัทที่มีการนำแนวคิดด้านความยั่งยืนเข้าเป็นส่วนหนึ่งในกระบวนการดำเนินธุรกิจ โดยคำนึงถึงการบริหารความเสี่ยงและเตรียมพร้อมรับความเสี่ยงที่เกิดขึ้นใหม่ (Emerging Risks) พร้อมรับมือกับปัจจัยการเปลี่ยนแปลงด้านสังคมและสิ่งแวดล้อม เพื่อขีดความสามารถในการแข่งขัน และให้ความสำคัญกับผู้มีส่วนได้เสียทุกภาคส่วน

การกำกับดูแลกิจการของบริษัทจดทะเบียน (CGR)

ระดับคะแนน 5 (90-100) : ดีเลิศ

ระดับคะแนน 4 (80-89) : ดีมาก

ระดับคะแนน 3 (70-79) : ดี

ไม่ปรากฏชื่อในรายงาน CGR : -

การสำรวจและให้คะแนนของ CGR จะพิจารณาจากข้อมูลของบริษัทจดทะเบียนเปิดเผยต่อสาธารณะ เช่น รายงานประจำปี แบบแสดงรายการข้อมูลประจำปี ที่นำส่งสำนักงานคณะกรรมการ ก.ล.ด. หนังสือนัดประชุมและรายงานการประชุมผู้ถือหุ้น ข้อมูลเกี่ยวกับบริษัทที่เผยแพร่ผ่านตลาดหลักทรัพย์ฯ และสำนักงานคณะกรรมการ ก.ล.ด. ข้อมูลอื่นๆ ที่เปิดเผยต่อสาธารณะ เช่น เว็บไซต์บริษัท เป็นต้น โดยจะพิจารณาเฉพาะข้อมูลตั้งแต่เดือนมกราคมของปีก่อนปี ที่ทำการสำรวจ จนถึงวันที่ประกาศผลของปีทำการสำรวจเท่านั้น เพื่อสะท้อนให้เห็นพัฒนาการของการกำกับดูแลกิจการของบริษัทจดทะเบียนไทยอย่างชัดเจนมากที่สุด ดังนั้นบริษัทจดทะเบียนจึงควรเปิดเผยข้อมูลการปฏิบัติตามหลักการกำกับดูแลกิจการสู่สาธารณชนในเอกสารเผยแพร่ของบริษัทหรือเว็บไซต์ รวมทั้งช่องทางต่างๆ ให้มากที่สุด และควรจัดทำเอกสารทั้งภาษาไทยและภาษาอังกฤษ ซึ่งเป็นประโยชน์ต่อบริษัททั้งในแง่ของการมีผลการประเมินที่ดีขึ้น และเป็นข้อมูลสำหรับการตัดสินใจลงทุนของนักลงทุน นักวิเคราะห์ และผู้สนใจ อีกทั้งเป็นการช่วยเพิ่มความเชื่อมั่นที่มีต่อบริษัทมากยิ่งขึ้นด้วย

การป้องกันการมีส่วนเกี่ยวข้องทั้งกับคอร์รัปชันในตลาดทุนไทย (Anti-Corruption)

เข้าร่วมปฏิบัติของภาคเอกชนไทยในการต่อต้านการทุจริต (Thailand's Private Sector Collective Action Coalition Against Corruption: CAC)

โครงการที่ได้รับการสนับสนุนการจัดทำโดยรัฐบาลและสำนักงานคณะกรรมการป้องกันและปราบปรามการทุจริตแห่งชาติ (ป.ป.ช.) โดยโครงการนี้เริ่มดำเนินการโดยความร่วมมือของ 8 องค์กรชั้นนำ อันได้แก่ สมาคมส่งเสริมสถาบันกรรมการบริษัทไทย หอการค้าไทย หอการค้านานาชาติ สมาคมบริษัทจดทะเบียนไทย สมาคมธนาคารไทย สภาธุรกิจตลาดทุนไทย สภาอุตสาหกรรมแห่งประเทศไทย และสภาอุตสาหกรรมท่องเที่ยวแห่งประเทศไทย ซึ่งมีวัตถุประสงค์เพื่อผลักดันให้เกิดการต่อต้านการทุจริตในวงกว้าง นอกจากนี้ คณะกรรมการแนวร่วมปฏิบัติฯ ยังได้แต่งตั้งให้สมาคมส่งเสริมสถาบันกรรมการบริษัทไทย ทำหน้าที่เป็นเลขานุการและองค์กรสนับสนุนดำเนินโครงการ

ก.ล.ด. ได้ดำเนินมาตรการอย่างต่อเนื่องในการสนับสนุนให้บริษัทจดทะเบียน และผู้ประกอบการซึ่งเป็นตัวกลางในการให้บริการในตลาดทุน (ได้แก่ บริษัทหลักทรัพย์ บริษัทหลักทรัพย์จัดการกองทุน และผู้ประกอบการสัญญาซื้อขายล่วงหน้า) มีนโยบายและให้ความสำคัญกับการป้องกันการมีส่วนเกี่ยวข้องทั้งกับคอร์รัปชันอย่างจริงจัง โดยส่งเสริมให้บริษัทจดทะเบียนและผู้ประกอบการเข้าร่วมโครงการแนวร่วมปฏิบัติของภาคเอกชนไทยในการต่อต้านการทุจริต (THAILAND'S PRIVATE SECTOR COLLECTIVE ACTION COALITION AGAINST CORRUPTION: "CAC") ซึ่งดำเนินการโดยสมาคมส่งเสริมสถาบันกรรมการบริษัทไทย (THAI INSTITUTE OF DIRECTORS)

