



การปรับตัวลดลงของตลาดหุ้นต่างประเทศ น่าจะส่งผลต่อตลาดหุ้นไทย วันนี้จำกัด แต่การปรับเกณฑ์ Short Sell และ Ceiling-Floor จะทำให้ SET Index ผันผวนได้ง่ายขึ้น กลยุทธ์การลงทุนให้เลือกหุ้นที่ปลอดภัย และ ได้ประโยชน์จากสถานการณ์ มี DOHOME, NOBLE และ STGT เป็น Top Pick ส่วนพอร์ตการลงทุนวันนี้ไม่มีปรับเปลี่ยน

### เลือกหุ้นปลอดภัย และได้ประโยชน์จากสถานการณ์

ตลาดหุ้นต่างประเทศปรับฐานแรงวานนี้เป็นผลมาจากความกังวล ทั้งเรื่องการระบาดของ Covid-19 ที่กลับมารุนแรงจนสร้างความกลัวเรื่อง Lockdown หลายประเทศ ตามด้วยข่าวสถาบันการเงินใหญ่ระดับโลกถูกตรวจพบว่ามีเงินที่อาจขัดต่อกฎหมาย เหตุดังกล่าวทำให้ Fund Flow ไหลเข้าสู่สินทรัพย์ปลอดภัยอีกรอบหนึ่ง สำหรับผลกระทบที่มีต่อ SET Index เชื่อว่าน่าจะเกิดขึ้นไปแล้วตั้งแต่วานนี้ ขณะที่ประเด็นที่เกิดขึ้นยังไม่ส่งผลกระทบต่อโดยตรงต่อบ้านเรา จึงเชื่อว่าแรงกดดันจากรื่องดังกล่าวจะมีผลต่อ SET Index ที่จำกัด อีกประเด็นที่น่าติดตามคือการที่ตลาดหลักทรัพย์ ปรับเกณฑ์เรื่อง Short Sell และการกำหนด Ceiling – Floor กลับมาอยู่ที่ระดับปกติเหมือนก่อนเกิด Covid-19 ซึ่งในส่วนนี้น่าจะมีผลทำให้ SET Index ผันผวนได้ง่ายขึ้น โดยจะมีผลตั้งแต่ 1 ต.ค. 63 เป็นต้นไป กลยุทธ์การลงทุนในช่วงเวลานี้ จะเน้นหุ้นที่มีความปลอดภัย และได้ประโยชน์จากสถานการณ์แวดล้อมในปัจจุบัน โดย Top Pick เลือก NOBLE ซึ่ง Valuation ปัจจุบันให้ Dividend Yield 15-16% ต่อปี, STGT ได้ประโยชน์จากความต้องการถูงมือในช่วง Covid-19 และ DOHOME ที่กำไรเติบโต ส่วนพอร์ตการลงทุนวันนี้ไม่มีปรับเปลี่ยน

### หุ้นเด่นภายใต้สถานการณ์ Covid-19 กำไรครึ่งปีหลัง-ปีหน้าโดดเด่น

Company	Sector	Mkt. cap.	Last Price (21/09/2020)	Fair Value	Upside	PER 20F	Div Yield 20F (%)	1H20 %yoy	2H20F %hoh	EPS Growth 20F	EPS Growth 2 Year
STA	AGRI	40.32	26.25	40.00	52%	5.85	5.71	turnaround	153.8%	turnaround	turnaround
GUNKUL	ENERG	20.96	2.36	3.30	40%	9.41	5.85	8.5%	110.3%	2.6%	6.8%
MTC	FIN	110.77	52.25	57.00	9%	21.53	0.70	23.6%	5.4%	21.4%	41.8%
SAWAD	FIN	66.25	48.25	54.00	12%	15.30	2.61	17.4%	14.8%	12.1%	34.7%
ASK	FIN	6.47	18.40	25.00	36%	7.28	6.87	6.8%	6.4%	2.3%	13.5%
CPF	FOOD	251.88	29.25	41.00	40%	9.85	3.08	44.8%	10.6%	32.8%	39.0%
CHG	HEALTH	27.06	2.46	2.72	11%	36.46	1.92	13.0%	17.5%	5.2%	21.0%
BCH	HEALTH	36.91	14.80	18.70	26%	29.07	1.74	9.3%	36.1%	11.9%	22.8%
JMART	ICT	13.51	14.90	15.46	4%	18.06	4.15	4.0%	81.7%	40.0%	49.1%
STGT	PERSON	98.94	69.25	100.00	44%	10.16	3.94	n.a.	334.2%	963.9%	1337.1%
MCS	STEEL	6.30	12.60	17.70	40%	7.09	6.85	135.4%	1.3%	46.1%	52.6%
INSET	TECH (MAI)	1.85	3.30	4.18	27%	12.61	3.17	n.a.	92.2%	22.0%	22.8%
								SET Index	-59.3%	-35.8%	-17.9%

ที่มา: ASPS Research

SET Index	1,275.16
เปลี่ยนแปลง (จุด)	-13.23
มูลค่าการซื้อขาย (ล้านบาท)	40,184

### ยอดซื้อ-ขายสุทธิ

#### นักลงทุนแต่ละประเภท (ล้านบาท)

นักลงทุนต่างชาติ	-1,889.07
บัญชีบริษัทหลักทรัพย์	324.45
นักลงทุนสถาบันในประเทศ	-2,719.24
นักลงทุนรายย่อย	4,283.85

RESEARCH DIVISION  
บริษัทหลักทรัพย์ เอเชีย พลัส

เกิดศักดิ์ ทวีธีระธรรม

นักวิเคราะห์ปัจจัยพื้นฐานด้านตลาดทุน และทางเทคนิค  
เลขทะเบียนนักวิเคราะห์: 004132

ภราดร เตียรณปราโมทย์

นักวิเคราะห์ปัจจัยพื้นฐานด้านหลักทรัพย์  
เลขทะเบียนนักวิเคราะห์: 075365

สุกฤตชาติ ชาติเชิดศักดิ์

นักวิเคราะห์ปัจจัยพื้นฐานด้านหลักทรัพย์  
เลขทะเบียนนักวิเคราะห์: 087636

วรรณพฤกษ์ โทมลวิภากร

นักวิเคราะห์ปัจจัยพื้นฐานด้านหลักทรัพย์  
เลขทะเบียนนักวิเคราะห์: 110506

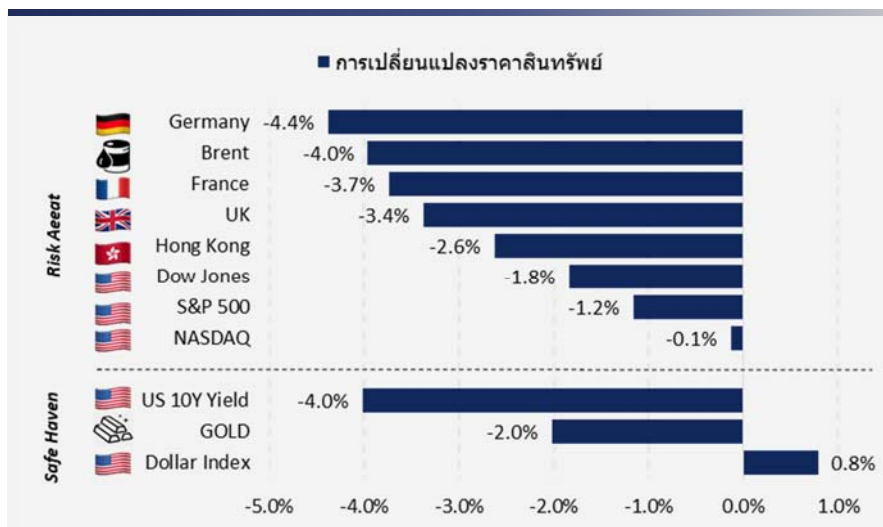
ภวิศ ภัทราพงศ์

ผู้ช่วยนักวิเคราะห์เชิงปริมาณ

## ตลาดหุ้นต่างประเทศปรับลง น่าจะมีแรงกดดัน SET Index จำกัด

Fund Flow มีแนวโน้มเคลื่อนย้ายออกจากสินทรัพย์เสี่ยง(Risk asset) เข้าไปในสินทรัพย์ปลอดภัย (Safe haven) พิจารณาจากตลาดหุ้นทั่วโลก อาทิ ตลาดหุ้นสหรัฐ ดัชนี Dow Jones ลดลง -1.8%, S&P500 ลดลง -1.6%, NASDAQ ลดลง -0.1%, ตลาดหุ้นยุโรป ลดลงเฉลี่ย -3.8% และตลาดหุ้นเอเชียลดลงเฉลี่ย -0.8% ขณะที่ราคาน้ำมันดิบพลิกกลับมาลดลงแรง -3.9% เป็นต้น ส่วนสินทรัพย์ปรับเพิ่มขึ้น เช่น Bond Yield 10 ปีของสหรัฐลดลง 0.03% จาก 0.70% อยู่ที่ 0.67% และ Dollar Index แข็งค่าแรง 0.8% สะท้อนความต้องการถือเงินสดที่เพิ่มขึ้น และเป็นปัจจัยกดดันราคาทองคำลดลง 2%

การเปลี่ยนแปลงราคาสินทรัพย์ทั่วโลก วันที่ 21 ก.ย. 2563

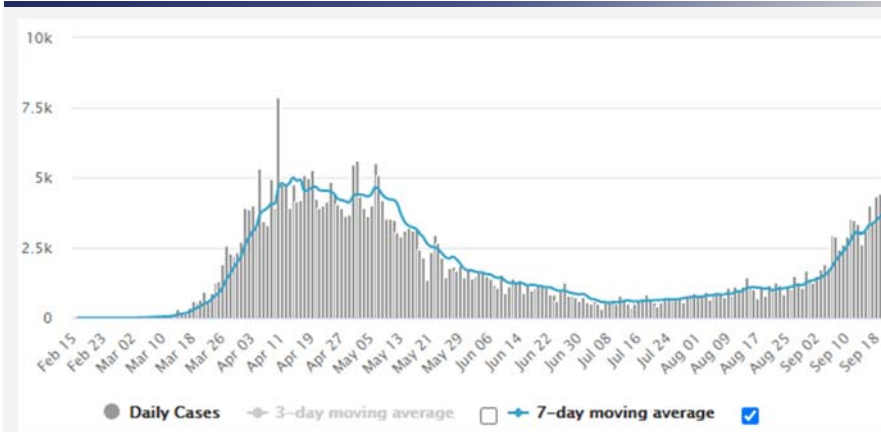


ที่มา: Bloomberg

โดยสาเหตุหลักๆ มาจาก

- ความกังวลธนาคารพาณิชย์รายใหญ่ทั่วโลกอาจเกี่ยวข้องกับธุรกรรมน่าสงสัย: ช่วงปลายเมื่อก่อนนี้ แหล่งข่าวจาก Reuters เผยแพร่เอกสารลับของเครือข่ายสืบสวนอาชญากรรมทางการเงินสหรัฐ (FinCen) ระบุว่าธนาคารพาณิชย์หลายแห่งทั่วโลกได้ปล่อยให้ทำธุรกรรมอาจจะขัดต่อกฎหมาย มูลค่ากว่า 2 ล้านล้านดอลลาร์ระหว่างปี 2542-2560 ประเด็นดังกล่าวกดดันราคาหุ้นของธนาคารพาณิชย์รายใหญ่ทั่วโลกปรับลดลงแรง เช่น HSBC ลดลง -5.3%, JPMorgan ลดลง -3%, Standard Chartered -5.8%, Deutsche Bank -8.8% เป็นต้น
- ความกังวลการ Lockdown รอบที่ 2 ในประเทศสำคัญ : ล่าสุด จำนวนผู้ติดเชื้อรายใหม่ทั่วโลกยังเพิ่มขึ้นแรง โดยเฉพาะในอังกฤษ จำนวนผู้ติดเชื้อรายใหม่เพิ่มขึ้นต่อเนื่อง ล่าสุดผู้ติดเชื้อใหม่อยู่ที่ 4,422 ราย สูงกว่าค่าเฉลี่ย 7 ที่ 3,598 ราย โดยนายกรัฐมนตรีอังกฤษ Boris Johnson เผยว่าอาจจำเป็นต้องมีการ Lockdown รอบ 2 ทั่วประเทศราว 2 สัปดาห์

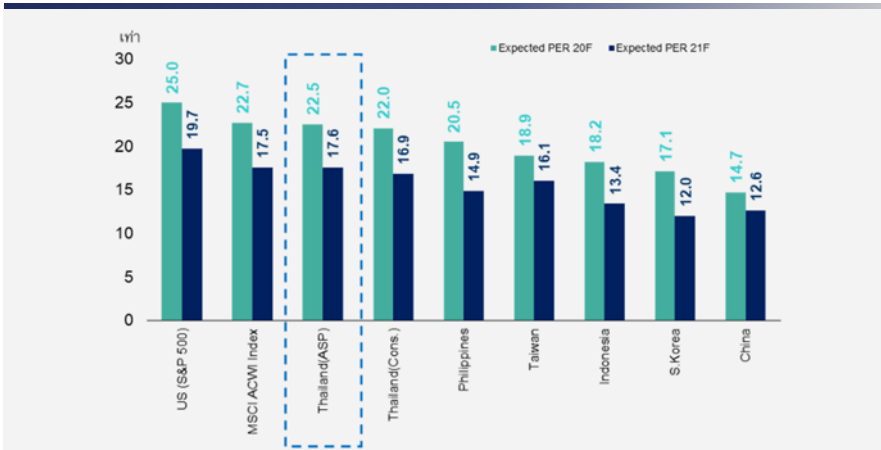
จำนวนผู้ติดเชื้อรายใหม่ของอังกฤษ



ที่มา: worldometers

- มาตรการกระตุ้นการคลังของสหรัฐที่ล่าช้า: หลังสภาพคล่องเศรษฐกิจยังไม่สามารถอนุมัติได้ เนื่องจากประเด็นการเมืองระหว่างรัฐบาล
- Valuation ตลาดหุ้นหลายประเทศแพง: พิจารณา ค่า PER20F อยู่ในระดับที่สูงเมื่อเทียบกับในอดีต สะท้อนถึง Valuation ที่เริ่มตึงตัว และมีโอกาสถูกขายทำกำไร (Take Profit) ออกมาก่อนเพื่อรอดูสถานการณ์ความชัดเจนจากประเด็นต่างๆ

PER20F ของตลาดหุ้นแต่ละประเทศ



ที่มา: Bloomberg, ASPs

โดยรวม ASPs เชื่อว่าการปรับแปลงแรงของตลาดหุ้นต่างประเทศ ดังกล่าวเมื่อคืนที่ผ่านมา น่าจะมีแรงกดดัน SET Index วันนี้จำกัด เพราะเมื่อวานนี้ SET index ได้ตอบรับในเชิงลบไปในระดับหนึ่งแล้ว

## รัฐสภาผ่านร่างงบประมาณ มาตรการกระตุ้นเศรษฐกิจรอบใหม่

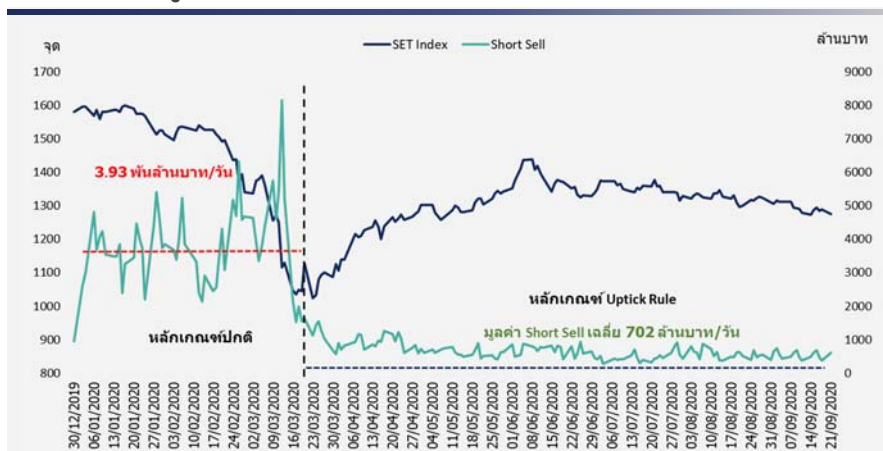
ปัจจัยสำคัญในประเทศในช่วงนี้ ASPS ให้น้ำหนัก

- วันที่ประชุม ครม. จะพิจารณาอนุมัติมาตรการกระตุ้นเศรษฐกิจที่ ศบค. เห็นชอบไปเมื่อกกลางสัปดาห์ที่ผ่านมา เช่น โครงการคนละครึ่ง, มาตรการเพิ่มวงเงินในบัตรสวัสดิการ 500 บาทระยะเวลา ต.ค.-ธ.ค.63, วันหยุดยาว 2 ช่วง 19-22 พ.ย., 10-13 ธ.ค. ถือเป็น Sentiment บวกต่อกลุ่มค่าปด็ก CPALL (Buy: FV@B75.5), มาตรการส่งเสริมการลงทุนในอสังหาริมทรัพย์จากต่างชาติ โดยเมื่อโครงการอนุมัติ ดีต่อกลุ่มอสังหาฯ NOBLE (Buy: FV@B22.7)
- การพิจารณาร่าง พ.ร.บ.งบประมาณปี 2564 วงเงิน 3.3 ล้านล้านบาท (แบ่งเป็นรายจ่ายประจำราว 2 ล้านล้านบาท ขณะที่รายจ่ายลงทุน 6.74 แสนล้านบาท) ล่าสุด มีความคืบหน้าทุกวัน โดยเมื่อวานนี้วุฒิสภาได้เห็นชอบผ่านเป็นที่เรียบร้อยแล้ว ขั้นตอนต่อไป คือ ครม. จะรับร่าง พรบ. หลังจากนั้นภายใน 20 วันหลังจากผ่านชั้น ครม. นายกรัฐมนตรีจะนำร่าง พ.ร.บ.งบประมาณ 2564 ขึ้นทูลเกล้าฯ เพื่อลงพระปรมาภิไธย และประกาศในราชกิจจานุเบกษาเป็นกฎหมาย โดยรวม ASPS คาดงบประมาณปี 2564 ในส่วนของงบลงทุนที่ยังไม่มีการก่อหนี้ผูกพันจะไม่ล่าช้ามากนัก หรือ ล่าช้าราว 2 อาทิตย์ - 1 เดือน

## ปรับเกณฑ์ Ceiling & Floor และ Short Sell กลับมาตามปกติ

หลังจากตลาดหลักทรัพย์ฯ ได้ปรับเกณฑ์การซื้อขายหลักทรัพย์ และ TFEX ในยามที่เผชิญกับวิกฤต Covid-19 ตั้งแต่ช่วงกลางเดือน มี.ค. เป็นต้นมา ทั้งปรับเป็นเกณฑ์ Uptick Rule ลดช่วง Ceiling & Floor เหลือ +/- 15% ถือว่าช่วยลดความผันผวนของตลาดหุ้นได้เป็นอย่างดี ดังนี้

### เปรียบเทียบมูลค่าการ Short Sales ช่วงก่อน-หลังการปรับเกณฑ์ Uptick Rule



ที่มา: สายงานวิจัย บล. เอเชีย พลัส

1. มูลค่าการ Short sales ลดลงอย่างมีนัยสำคัญ จากเดิมก่อนหน้านี้ที่มูลค่าการขายชอร์ตเฉลี่ยที่ 3.93 พันล้านบาท/วัน กลับลดลงมาเหลือเฉลี่ยเพียง 702 ล้านบาท/วันเท่านั้น (ลดลงเหลือสัดส่วนในการขายชอร์ตเพียง 17.9% ของภาวะปกติ)
2. ความผันผวนที่ลดลงของภาพรวมตลาดลดลงอย่างเห็นได้ชัด จากเคยมีกรอบการเคลื่อนไหวในช่วงต้นของปีเฉลี่ยเกินกว่า 200 จุด/เดือน ลดลงมาเหลือไม่ถึง 100 จุดต่อเดือน โดยเฉพาะ 3 เดือน ล่าสุด (ก.ค. - ก.ย.mtd) เหลือเพียง 40 - 60 จุดต่อเดือนเท่านั้น
3. ตลาดหุ้นฟื้นตัวขึ้นมาได้ดีหลังจากที่ตลาดปรับเกณฑ์ โดยฟื้นตัวขึ้นมาแล้วกว่า 15% ตั้งแต่ช่วงกลางเดือน มี.ค. เป็นต้นมา

อย่างไรก็ตามเวลานี้ทางตลาดหลักทรัพย์ฯ ได้เปิดเผยว่า จะกลับมาใช้เกณฑ์ตามปกติ คือ เปลี่ยนจากเกณฑ์ Uptick Rule เป็น Zero tick rule รวมถึงเปลี่ยน Ceiling & Floor จาก +/- 15% เพิ่มเป็น +/- 30% เริ่มมีผลวันที่ 1 ต.ค.63 โดยฝ่ายวิจัยฯ ประเมินว่า ในยามสภาพแวดล้อมที่ยังไม่กลับมาสู่ภาวะปกติ หลังจากมีหลายประเทศกลับมา Lockdown เมือง ถือว่ายังส่งผลเสียที่จะทำให้ความผันผวนของตลาดกลับมาใหม่ โดยเฉพาะหุ้นที่ได้รับผลกระทบจาก COVID-19 โดยตรง

**เกณฑ์ชั่วคราวและเกณฑ์ปกติของ Short Sales และ Ceiling Floor**

**ตลาดหลักทรัพย์ฯ และตลาดสัญญาซื้อขายล่วงหน้า**  
ขยายเวลาใช้เกณฑ์ชั่วคราว  
จากสิ้นสุดไม่เกิน 30 มิ.ย. 63 เป็นสิ้นสุดไม่เกิน 30 ก.ย. 63

SET และ mai		TFEX	
เกณฑ์ราคาขายชอร์ต และ Ceiling & Floor		เกณฑ์ Daily Price Limit	
เกณฑ์ปกติ	เกณฑ์ชั่วคราว (สิ้นสุดไม่เกิน 30 ก.ย. 63)	เกณฑ์ปกติ	เกณฑ์ชั่วคราว (สิ้นสุดไม่เกิน 30 ก.ย. 63)
ราคาขายชอร์ต (Short Sell)	Zero Plus Tick (ใช้จากจุดราคาซื้อขายราคาซื้อขายครั้งสุดท้าย)	Daily Price Limit	Daily Price Limit
Ceiling & Floor	Uptick (ใช้จากจุดราคาซื้อขายครั้งสุดท้าย)	SET50 Index Futures / SET50 Index Options / Sector Futures / Single Stock Futures	SET50 Index Futures / SET50 Index Options / Sector Futures / Single Stock Futures
หุ้น / หน่วยลงทุน / DR / ETF / Warrant / DW / TSR	+/- 30%	+/- 30%	+/- 15%
Foreign share	+/- 60%	+/- 30%	+/- 15%

หมายเหตุ: Warrant / DW / TSR กำหนด Ceiling & Floor +/- 15% ของราคาปิดของหลักทรัพย์ซึ่งมีเงินชำระซื้อชอร์ตก่อนวันยกเว้นค่าธรรมเนียมการขาย

หมายเหตุ: SET50 Index Options กำหนด Daily Price Limit +/- 15% ของราคาปิดของ SET50 Index ในวันทำการซื้อขายก่อนยกเว้น

www.set.or.th

ที่มา: สายงานวิจัย บล. เอเชีย พลัส ,SET

ดังนั้นฝ่ายวิจัยจึงทำการคัดกรองหาหุ้นที่ผ่านบททดสอบ COVID-19 มาได้เป็นอย่างดี หลังจากตลาดปรับเปลี่ยนกฎเกณฑ์ โดยผ่าน 4 เงื่อนไข ดังนี้

1. หุ้นที่กำไรครั้งปีแรก (1H20 +YoY) เติบโต YoY ส่วนทางตลาดที่ลดลง 59%YoY
2. หุ้นที่คาดกำไรครั้งปีหลังเติบโตจากครั้งแรก (2H20F +HoH)
3. หุ้นที่คาดมีการเติบโตของกำไรระยะยาวในปี 2020 - 2021 (EPS Growth 2 ปี) > 0
4. ฝ่ายวิจัยแนะนำ “ซื้อ” และมี Upside > 0

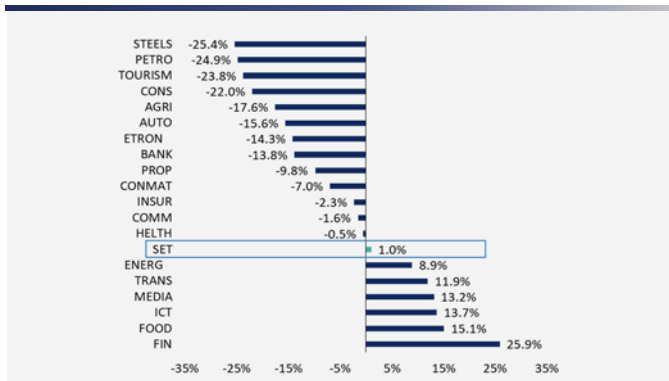
ได้ผลลัพธ์ 12 หุ้นที่ผ่านบททดสอบ COVID-19 ได้เป็นอย่างดี คือ

หุ้นเด่นภายใต้สถานการณ์ Covid-19 กำไรครึ่งปีหลัง-ปีหน้าโดดเด่น

Company	Sector	Mkt. cap.	Last Price (21/09/2020)	FairValue	Upside	PER 20F	Div Yield 20F (%)	1H20 %yoy	2H20F %hoh	EPS Growth 20F	EPS Growth 2 Year
STA	AGRI	40.32	26.25	40.00	52%	5.85	5.71	turnaround	153.8%	turnaround	turnaround
GUNKUL	ENERG	20.96	2.36	3.30	40%	9.41	5.85	8.5%	110.3%	2.6%	6.8%
MTC	FN	110.77	52.25	57.00	9%	21.53	0.70	23.6%	5.4%	21.4%	41.8%
SAWAD	FN	66.25	48.25	54.00	12%	15.30	2.61	17.4%	14.8%	12.1%	34.7%
ASK	FN	6.47	18.40	25.00	36%	7.28	6.87	6.8%	6.4%	2.3%	13.5%
CPF	FOOD	251.88	29.25	41.00	40%	9.85	3.08	44.8%	10.6%	32.8%	39.0%
CHG	HEALTH	27.06	2.46	2.72	11%	36.46	1.92	13.0%	17.5%	5.2%	21.0%
BCH	HEALTH	36.91	14.80	18.70	26%	29.07	1.74	9.3%	36.1%	11.9%	22.8%
JMART	ICT	13.51	14.90	15.46	4%	18.06	4.15	4.0%	81.7%	40.0%	49.1%
STGT	PERSON	98.94	69.25	100.00	44%	10.16	3.94	n.a.	334.2%	963.9%	1337.1%
MCS	STEEL	6.30	12.60	17.70	40%	7.09	6.85	135.4%	1.3%	46.1%	52.6%
INSET	TECH(MAI)	1.85	3.30	4.18	27%	12.61	3.17	n.a.	92.2%	22.0%	22.6%
<b>SET Index</b>								<b>-59.3%</b>	<b>-35.8%</b>	<b>-17.9%</b>	

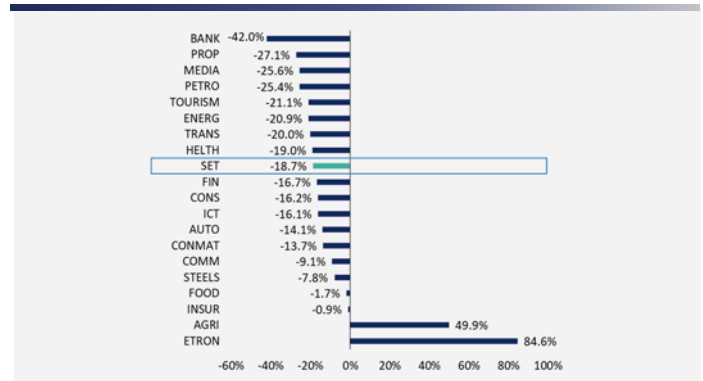
ที่มา: สายงานวิจัย บล. เอเชีย พลัส

SET vs Sector Return 2019



ที่มา: สายงานวิจัย บล. เอเชีย พลัส

SET vs Sector Return 2020ytd



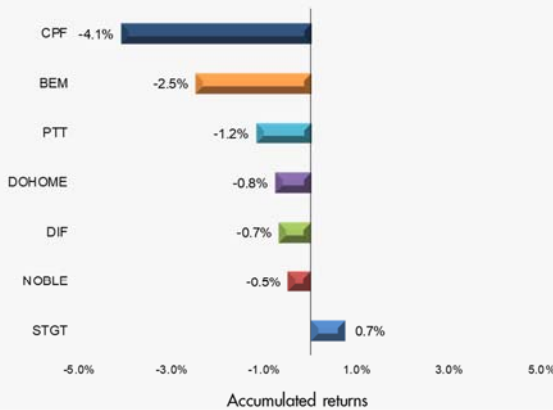
ที่มา: สายงานวิจัย บล. เอเชีย พลัส

หุ้นที่แนะนำใน Market Talk

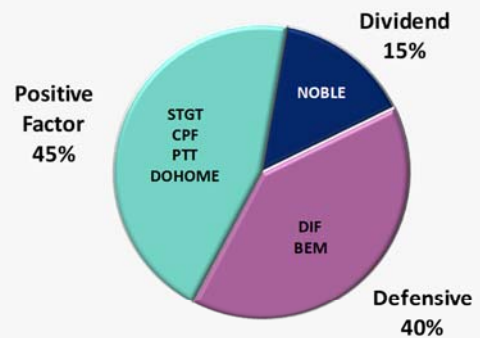
Stocks	Start Date	Weight	Accumulated Return	Avg. Cost	Price Last	Fair Value	PER 2020F	Dividend Yield	Cut Loss/ Stop Profit	Strategist Comment
<b>DOHOME</b>	<b>21 Sep 20</b>	<b>10%</b>	<b>-0.76%</b>	<b>13.10</b>	<b>13.00</b>	<b>15.00</b>	<b>38.53</b>	<b>1.17</b>	<b>12.00</b>	<b>โดดเด่นสุดใน 3Q63 + ทิศทาง Gross margin ที่เพิ่มขึ้น และมีสาขาใหม่สะท้อนทิศทางของ Business model ที่ค่อนข้างใหม่</b>
CPF	15 Sep 20	10%	-4.10%	30.50	29.25	41.00	9.85	3.08	28.75	ประมาณการกำไรสุทธิปี 2563-64 เพิ่มขึ้น 13.7% จากเดิม สะท้อนการเข้าซื้อกิจการฟาร์มสุกรในจีน คาดกำไรปกติปี 2563-64 จะเพิ่มขึ้น 21.3% yoy และ 26.5% yoy
BEM	13 Aug 20	10%	-2.48%	9.08	8.85	10.00	59.89	1.09	8.60	แนวโน้มการฟื้นตัวในลักษณะ V-Shape จากปริมาณผู้ใช้ทางด่วนและรถไฟฟ้ากลับมาใกล้เคียงกับระดับปกติ รวมถึงมีปัจจัยหนุนจากโครงการรถไฟฟ้าสายสีส้ม
<b>DIF</b>	<b>9 Sep 20</b>	<b>30%</b>	<b>-0.68%</b>	<b>14.80</b>	<b>14.70</b>	<b>N.A.</b>	<b>N.A.</b>	<b>7.10</b>	<b>14.00</b>	<b>กองทุนโครงสร้างพื้นฐาน ซึ่งถือเป็นที่พักเงินขึ้นเขมร อีกทั้งคาดการณ์ผลสูงกว่า 6%ต่อปี</b>
STGT	26 Aug 20	10%	0.73%	68.75	69.25	100.00	10.16	3.94	62.25	คาดการณ์ไตรมาส 3Q63 ทำ new high เป็นไตรมาสที่ 2 ติดต่อกัน เพิ่มขึ้นถึง 258.8% qoq และ 2,965.8% yoy สาเหตุหลักมาจากแนวโน้มราคาขายถอยมือข้างที่ปรับเพิ่มขึ้นอย่างคืบคลาน
PTT	17 Sep 20	15%	-1.18%	35.42	35.00	41.00	23.44	2.86	33.50	ราคาน้ำมันดิบในช่วงสั้นปรับตัวขึ้นมาเร็วและแรง ถือเป็นบวกต่อหุ้นน้ำมันอย่าง PTT ที่ราคาหุ้นยังไม่ตอบสนองเชิงบวกเท่าที่ควร
<b>NOBLE</b>	<b>8 Sep 20</b>	<b>15%</b>	<b>-0.47%</b>	<b>14.07</b>	<b>14.00</b>	<b>22.70</b>	<b>3.79</b>	<b>15.71</b>	<b>12.90</b>	<b>กำไร 2H63 จะฟื้นตัวเด่นชัดจาก 1H63 ผลจากการส่งมอบ 3 คอนโดใหม่ รวมถึงการเข้าถือหุ้นของนักลงทุนรายใหญ่</b>

วางน้ำหนัก AP และ CRC ออกจากพอร์ตแล้วลงทุนเพิ่มใน DIF NOBLE อย่างละ 5% และ DOHOME 10%

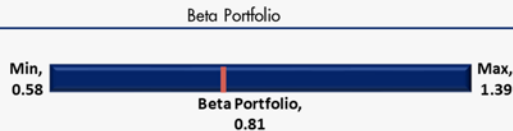
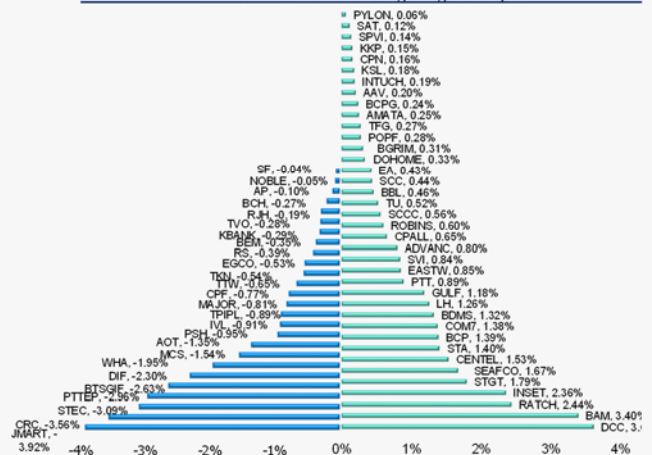
Accumulated returns since our recommendation



Stock Classification



Accumulated returns since beginning of the year



ที่มา: สายงานวิจัย บล. เอเชีย พลัส