

NVDR Update

22 ตุลาคม 2563

Stock	Date						Stock	Date					
	21-ต.ค.	20-ต.ค.	19-ต.ค.	16-ต.ค.	15-ต.ค.	14-ต.ค.		21-ต.ค.	20-ต.ค.	19-ต.ค.	16-ต.ค.	15-ต.ค.	14-ต.ค.
KBANK	806.9	562.1	-69.7	345.8	1,034.8	-201.7	STGT	-176.5	22.4	-21.9	111.7	48.7	11.2
SCB	295.5	98.3	-236.5	-134.3	48.0	-209.5	ADVANC	-149.1	140.3	182.8	203.2	105.0	95.8
BBL	259.0	48.3	-20.8	174.2	90.1	-102.5	PTTEP	-139.9	-107.7	-198.9	-76.8	-63.6	-174.8
NER	103.8	47.1	96.5	-51.7	28.8	-88.2	HMPRO	-137.1	-2.7	-7.8	24.8	14.2	-40.2
BAM	68.7	28.0	51.6	63.1	-53.5	-2.9	STA	-133.9	142.9	-24.6	-111.2	-69.0	-30.6
IVL	58.8	-57.8	37.2	-17.7	-99.2	69.6	PTL	-123.3	-7.7	-9.2	-4.4	-7.0	2.6
TU	57.9	23.5	78.6	207.9	83.1	19.8	CBG	-97.5	-173.2	-47.0	-112.5	31.4	60.4
CRC	50.4	225.6	-61.8	42.7	-48.5	52.8	GULF	-94.6	15.5	147.0	69.9	-14.1	5.4
BEM	46.7	70.5	162.1	47.1	-15.6	-25.7	SAWAD	-93.5	-39.0	42.2	43.6	-8.3	-58.9
COM7	44.6	-1.5	24.2	-21.3	-54.1	-32.7	KTB	-76.7	31.2	-63.9	10.6	-17.2	-104.1
KCE	42.3	-86.0	-29.8	-6.3	-80.5	49.9	INTUCH	-74.4	-52.1	50.5	-7.2	-63.0	-71.6
WHA	36.1	40.3	48.5	19.4	-8.8	-0.1	RATCH	-54.8	-11.9	28.5	-6.2	-36.4	-18.0
DOHOME	28.7	16.5	8.9	11.5	-10.7	4.7	BJC	-53.2	17.0	18.7	58.6	38.6	13.4
CPN	26.1	52.9	84.5	-13.7	-1.7	91.9	CPALL	-46.5	-83.1	215.4	136.8	-38.4	234.6
KTC	24.0	28.2	35.5	66.0	33.5	14.3	TRUE	-45.4	-22.3	38.4	17.5	-10.6	-3.4
HANA	23.5	-8.8	-82.8	-44.8	-118.5	75.4	BGRIM	-44.9	-52.8	36.8	-3.2	0.4	-27.3
PTT	18.2	-14.5	150.2	-115.7	192.8	-16.3	GLOBAL	-41.1	0.5	19.4	-49.0	-32.6	16.2
BDMS	17.0	35.2	72.7	15.8	3.3	-86.7	MINT	-40.5	17.0	71.4	-71.5	-57.3	-168.2
ACE	16.0	-3.2	-2.9	-1.1	-2.3	-1.3	DELTA	-39.6	-56.2	4.4	33.5	-95.6	153.8
AP	15.3	6.0	10.2	5.0	13.3	14.7	EGCO	-38.3	-68.5	115.9	4.7	-58.0	-68.5

Top 20 NVDR Most Active by Value (B m)

Stock	Date: 21 Oct 2020				
	Total	Buy	Sell	Net	% *
KBANK	1,672.8	1,239.9	432.9	806.9	30.1
AOT	893.7	433.7	460.0	-26.3	35.3
SCB	838.7	567.1	271.6	295.5	34.0
PTT	697.2	357.7	339.5	18.2	21.8
BBL	609.7	434.3	175.3	259.0	26.8
PTTEP	588.6	224.3	364.3	-139.9	23.1
ADVANC	567.1	209.0	358.1	-149.1	35.4
SCC	506.8	244.4	262.5	-18.1	23.7
CPF	476.5	227.6	248.9	-21.2	29.9
STGT	474.1	148.8	325.3	-176.5	12.8
NER	466.2	285.0	181.2	103.8	8.4
MINT	460.1	209.8	250.3	-40.5	29.7
STA	438.8	152.5	286.3	-133.9	17.1
BDMS	306.4	161.7	144.7	17.0	25.0
CPALL	300.9	127.2	173.7	-46.5	17.2
KCE	280.3	161.3	119.0	42.3	16.4
DELTA	266.6	113.5	153.1	-39.6	41.5
CRC	265.2	157.8	107.4	50.4	39.2
CBG	265.1	83.8	181.3	-97.5	28.1
TISCO	257.1	121.5	135.6	-14.1	26.2

* % of Trading Volume in Underlying Securities

ที่มา : set.or.th

Top 20 NVDR Daily Outstanding

Stock	Thai NVDR's		
	Investment *	Paid Up Capital Shares	% of Paid Up Capital **
TISCO-P	7,300	9,859	74.04
BBL	452,598,587	1,908,842,894	23.71
NINE	76,534,425	365,549,286	20.94
KBANK	405,889,051	2,369,327,593	17.13
SIMAT-W4	7,365,534	43,689,582	16.86
TU	757,139,232	4,771,815,496	15.87
STA	239,179,803	1,535,999,998	15.57
INTUCH	497,784,269	3,206,509,426	15.52
GL	233,586,443	1,525,538,158	15.31
LH	1,820,700,106	11,949,713,176	15.24
THIP	11,485,833	80,000,000	14.36
META-W4	12,005,766	91,071,895	13.18
GBX	130,664,900	1,089,076,392	12.00
TACC	71,783,288	608,000,000	11.81
MACO	612,553,110	5,411,980,914	11.32
SAWAD	142,374,668	1,373,152,393	10.37
MCS	48,716,690	477,000,000	10.21
SCB	343,131,825	3,395,590,658	10.11
SAT	41,981,442	425,193,894	9.87
SCC	118,302,937	1,200,000,000	9.86

Note: Paid up capital shares of warrants are the number of issued warrants deduct from the total exercised warrants

* Thai NVDR's investment = จำนวนหุ้นที่ ThaiNVDR ถือครองโดยที่ยังไม่ได้รวมรายการที่รอการชำระราคาและส่งมอบหลักทรัพย์

** ตามเกณฑ์ของธนาคารแห่งประเทศไทย บริษัท ไทยเอ็นวีดีอาร์ สามารถถือครองหุ้นได้ไม่เกิน

- 25% ของทุนจดทะเบียนชำระแล้ว สำหรับ BAY CIMBT KKP KTB LHFG SCB TCAP TISCO TMB และ BFIT

35% ของทุนจดทะเบียนชำระแล้ว สำหรับ BBL และ KBANK.

22 ตุลาคม 2563

รายงานการเปลี่ยนแปลงการถือหลักทรัพย์และสัญญาซื้อขายล่วงหน้าของผู้บริหาร (แบบ 59)

ประจำวันที่ 21 ตุลาคม 2563

ชื่อบริษัท	วิธีการได้มา /จำหน่าย	ชื่อผู้บริหาร	ประเภทหลักทรัพย์	วันที่ได้มา /จำหน่าย	จำนวน	ราคา
AMATA	ซื้อ	นาย วิกรม กรมดิษฐ์	หุ้นสามัญ	21/10/2563	31,606,496	11.80
AP	ซื้อ	นาย ทรงพล บุษปฤกษ์	หุ้นสามัญ	19/10/2563	51,700	5.80
BLAND	รับโอน	นาย ชัยยัง กาญจนพาสน์	หุ้นสามัญ	21/10/2563	1,700	-
F&D	ซื้อ	นาย หวยชิน ลี	หุ้นสามัญ	20/10/2563	200,000	18.50
MBK	ซื้อ	นาง ชนินทรธร ปรีดีพร้อมพันธุ์	หุ้นสามัญ	19/10/2563	10,000	10.90
OHTL	ซื้อ	นาย ยุทธชัย จระะจิตต์	หุ้นสามัญ	20/10/2563	500	310.00
PLAT	ซื้อ	นาง ปัญจพร โขด็จฟังกูร	หุ้นสามัญ	19/10/2563	60,000,000	2.00
SEG	ขาย	คุณหญิง วรณา สิริวัฒนภักดี	หุ้นสามัญ	21/10/2563	243,103,971	26.00
SEG	ซื้อ	คุณหญิง วรณา สิริวัฒนภักดี	หุ้นสามัญ	21/10/2563	243,103,971	26.00
SEG	ขาย	นาย เจริญ สิริวัฒนภักดี	หุ้นสามัญ	21/10/2563	243,103,971	26.00
SEG	ซื้อ	นาย เจริญ สิริวัฒนภักดี	หุ้นสามัญ	21/10/2563	243,103,971	26.00
T	ขาย	นาย ทรศิน จงอัศยุกุล	หุ้นสามัญ	16/10/2563	10,030,000	0.03

ที่มา : sec.or.th

รายงานการได้มา/จำหน่ายหลักทรัพย์ของกิจการ (แบบ 246-2)

ประจำวันที่ 21 ตุลาคม 2563

หลักทรัพย์	ชื่อผู้ได้มา/จำหน่าย	วิธีการ	ประเภท หลักทรัพย์ 1	% ก่อน	%	% หลัง	วันที่ได้มา/ จำหน่าย	% ก่อน	%	% หลัง	หมายเหตุ3
				ได้มา/ จำหน่าย	ได้มา/ จำหน่าย	ได้มา/ จำหน่าย		ได้มา/ จำหน่าย (กลุ่ม)2	ได้มา/ จำหน่าย (กลุ่ม)2	ได้มา/ จำหน่าย (กลุ่ม)2	
-	-	-	-	-	-	-	-	-	-	-	-

1. หุ้น หมายถึง หุ้นสามัญหรือหุ้นบุริมสิทธิ หรือใบแสดงสิทธิในผลประโยชน์ที่เกิดจากหลักทรัพย์อ้างอิงไทย (DR) หลักทรัพย์แปลงสภาพ หมายถึง ใบสำคัญแสดงสิทธิที่จะซื้อหุ้นสามัญ หุ้นกู้แปลงสภาพ หรือหลักทรัพย์อื่นที่อาจแปลงสภาพได้
2. กรณีที่มีการรายงานเป็นกลุ่ม ชื่อผู้ได้มา/จำหน่าย จะแสดงข้อมูลของบุคคลในกลุ่มที่มีการเปลี่ยนแปลง ส่วน %การได้มา/จำหน่าย และ %หลังการได้มา/จำหน่าย จะแสดงตัวเลขของทั้งกลุ่ม และบุคคลตามมาตรา 258 (นิยามตามบุคคลมาตรา 258)
3. ข้อมูลเบื้องต้น หมายถึง ข้อมูลยังไม่ครบถ้วน และ/หรือ อยู่ระหว่างการสอบถาม
ฉบับแก้ไข หมายถึง ผู้รายงานยื่นเอกสารชุดใหม่ เพื่อแก้ไขชุดเดิม
chain principle หมายถึง การได้มาหุ้นโดยทางอ้อม และเป็นการได้มาในจำนวนที่ทำให้ผู้ได้มาต้องทำคำเสนอซื้อหลักทรัพย์ทั้งหมดของกิจการ

ที่มา : sec.or.th

ปริมาณหุ้นที่ขายชอร์ต (Short Sell)

22 ตุลาคม 2563

ข้อมูลการขายชอร์ต ณ วันที่ 21 ตุลาคม 2563

หลักทรัพย์	ปริมาณหุ้นที่ขายชอร์ต		มูลค่าการขายชอร์ต		% ปริมาณการขายชอร์ตเทียบกับปริมาณการซื้อขายแบบ Auto Matching
	(หุ้น)	(บาท)	(บาท)	(บาท)	
AAV	763,000		1,201,645.00		7.19%
ADVANC	128,200		21,997,850.00		2.74%
ADVANC-R	38,700		6,639,150.00		0.83%
AEONTS	9,700		1,205,200.00		0.76%
ALT	634,100		2,558,924.00		1.67%
AMATA	832,700		10,052,050.00		6.35%
AOT	1,567,700		86,100,325.00		6.81%
AOT-R	675,700		37,012,500.00		2.93%
AP	75,000		457,500.00		0.98%
AP-R	74,200		452,620.00		0.97%
AWC	1,621,300		4,933,116.00		3.67%
AWC-R	1,687,000		5,148,220.00		3.82%
BA	10,000		50,500.00		0.92%
BAM	265,900		5,338,870.00		1.73%
BANPU	172,600		1,113,270.00		0.39%
BANPU-R	499,600		3,222,420.00		1.13%
BBL	432,000		40,717,125.00		3.75%
BBL-R	321,000		30,366,875.00		2.79%
BCH	49,300		675,410.00		2.43%
BCH-R	29,000		395,570.00		1.43%
BCP-R	7,200		105,120.00		0.23%
BCPG	1,000		11,720.00		0.06%
BDMS	1,789,100		32,134,630.00		5.25%
BDMS-R	415,300		7,444,260.00		1.22%
BEM	3,140,000		25,875,990.00		9.75%
BEM-R	417,000		3,430,050.00		1.30%
BGRIM	161,600		6,638,250.00		3.62%
BGRIM-R	210,500		8,638,000.00		4.71%
BH	37,500		3,493,425.00		2.51%
BH-R	41,100		3,831,825.00		2.75%
BIC	189,800		6,194,125.00		2.62%
BIC-R	231,200		7,454,100.00		3.19%
BIA-R	75,200		1,285,180.00		6.82%
BPP	106,800		1,431,190.00		4.44%
BTS	2,037,300		18,572,945.00		6.59%
BTS-R	296,400		2,687,590.00		0.96%
CBG	214,100		24,650,400.00		5.20%
CBG-R	26,500		3,054,050.00		0.64%
CENDEL	632,500		12,824,020.00		10.15%
CENDEL-R	49,500		999,930.00		0.79%
CHG	536,000		1,350,480.00		1.02%
CK	158,300		2,424,710.00		3.75%
CK-R	8,000		123,190.00		0.19%
CKP	417,700		1,834,970.00		1.86%
COM7	436,300		17,558,975.00		9.07%
CPALL	628,900		36,921,825.00		4.19%
CPALL-R	88,600		5,154,200.00		0.59%
CPF	1,708,900		44,190,800.00		5.53%
CPF-R	569,300		14,784,475.00		1.84%
CPN	293,400		11,396,825.00		2.58%
CPN-R	106,600		4,132,525.00		0.94%
CRC	259,500		6,807,175.00		2.02%
CRC-R	1,055,900		27,612,800.00		8.20%
DCC-R	600		1,402.00		0.00%
DELTA	20,000		3,720,000.00		1.15%
DIF	39,500		508,450.00		0.26%
DOHOME	231,300		3,403,100.00		0.95%
DTAC	322,400		9,936,500.00		4.69%
DTAC-R	502,600		15,580,850.00		7.32%
EA	319,000		13,070,175.00		5.10%
EA-R	415,400		16,981,900.00		6.65%
EGCO	30,800		5,342,000.00		2.79%
EGCO-R	9,400		1,627,450.00		0.85%
EPG	35,000		162,200.00		0.24%
ERW	1,548,400		3,861,972.00		8.35%
ESSO	130,000		786,000.00		1.68%
ESSO-R	174,400		1,063,130.00		2.26%
GFPT	21,000		245,400.00		2.55%
GLOBAL	642,400		11,675,950.00		8.38%
GLOBAL-R	60,200		1,095,640.00		0.79%
GPSC	472,600		25,593,000.00		7.50%
GPSC-R	582,100		31,435,725.00		9.23%
GULF	1,804,600		53,482,975.00		9.28%
GULF-R	26,000		773,500.00		0.13%
GUNKUL	1,070,900		2,293,514.00		1.43%
HANA	20,000		987,500.00		0.19%
HANA-R	251,500		12,537,425.00		2.44%
HMPRO	1,403,900		18,914,980.00		5.01%
HMPRO-R	129,600		1,753,780.00		0.46%
ICHI	262,400		2,808,930.00		2.16%
INET	12,200		44,896.00		0.11%
INTUCH	505,200		26,241,225.00		6.57%
INTUCH-R	357,500		18,542,300.00		4.65%
IRPC	3,899,000		7,875,980.00		8.13%
IRPC-R	4,588,700		9,269,174.00		9.57%
IVL	4,410,200		102,671,520.00		13.53%
IVL-R	123,900		2,888,780.00		0.38%

หลักทรัพย์	ปริมาณหุ้นที่ขายชอร์ต		มูลค่าการขายชอร์ต		% ปริมาณการขายชอร์ตเทียบกับปริมาณการซื้อขายแบบ Auto Matching
	(หุ้น)	(บาท)	(บาท)	(บาท)	
JAS	470,000		1,233,400.00		1.67%
JAS-R	800		2,128.00		0.00%
JASIF	127,500		1,178,890.00		0.88%
JMART	106,600		1,635,350.00		1.42%
JMT	69,200		2,314,000.00		1.35%
KBANK	2,099,900		157,200,800.00		5.66%
KBANK-R	1,251,800		93,911,000.00		3.38%
KCE	317,500		12,575,250.00		1.48%
KCE-R	650,500		25,670,425.00		3.03%
KKP	65,100		2,441,750.00		1.26%
KKP-R	50,000		1,874,500.00		0.97%
KTB	1,485,000		12,819,820.00		4.41%
KTB-R	195,900		1,690,445.00		0.58%
KTC	455,400		17,133,975.00		4.96%
LH	1,066,400		7,001,050.00		4.24%
LH-R	80,500		531,035.00		0.32%
MAJOR	308,300		4,235,470.00		9.82%
MBK-R	300		3,270.00		0.05%
MINT	4,650,400		85,117,000.00		10.97%
MINT-R	4,039,700		74,048,990.00		9.53%
MTC	377,800		19,483,900.00		7.88%
MTC-R	150,700		7,783,450.00		3.14%
OSP	85,800		2,744,450.00		0.64%
OSP-R	753,800		24,103,325.00		5.60%
PLANB	92,300		506,420.00		0.98%
PRM	100,000		795,000.00		0.36%
PSL	510,000		2,547,000.00		2.76%
PT	10,000		51,500.00		27.10%
PTG	100,000		1,850,000.00		1.10%
PTL	75,000		1,707,500.00		0.35%
PTL-R	201,500		4,755,670.00		0.93%
PTT	2,285,400		73,447,300.00		4.60%
PTT-R	182,600		5,849,500.00		0.37%
PTTEP	1,014,800		80,362,400.00		6.34%
PTTEP-R	232,300		18,506,250.00		1.45%
PTTGC	835,300		33,359,525.00		8.47%
PTTGC-R	124,600		4,958,225.00		1.26%
QH	131,900		276,990.00		0.72%
QH-R	9,200		19,320.00		0.05%
RATCH	242,200		12,064,500.00		5.85%
RATCH-R	252,800		12,575,225.00		6.10%
RBF	300,000		2,965,000.00		1.89%
RS	50,000		930,000.00		2.48%
SAWAD	7,400		339,800.00		0.07%
SAWAD-R	39,200		1,802,150.00		0.37%
SCB	1,904,000		121,755,450.00		9.89%
SCB-R	1,024,600		65,662,975.00		5.32%
SCC	50,200		17,049,400.00		1.60%
SCC-R	7,900		2,690,100.00		0.25%
SF	40,000		172,400.00		3.50%
SF-R	13,300		56,984.00		1.16%
SGP	2,000		18,300.00		0.05%
SPALI	700,000		11,371,750.00		13.91%
SPALI-R	88,300		1,424,230.00		1.75%
SPCG-R	34,900		685,860.00		3.21%
SPRC-R	169,600		946,890.00		1.63%
STA	672,100		21,887,800.00		1.68%
STA-R	38,800		1,231,900.00		0.10%
STEC	1,014,100		10,603,460.00		8.78%
SUPER	3,663,300		3,094,573.00		1.19%
SUPER-R	1,275,000		1,071,000.00		0.41%
SVI	28,500		159,600.00		0.15%
SYNEX	9,600		141,120.00		0.21%
TASCO	136,800		2,011,340.00		1.46%
TCAP	176,900		4,848,850.00		3.17%
TCAP-R	4,700		128,075.00		0.08%
THANI	1,844,500		5,859,098.00		2.32%
THCOM	16,900		93,795.00		0.24%
TISCO	129,500		8,943,400.00		1.83%
TISCO-R	100,100		6,928,850.00		1.41%
TMB	6,613,300		5,437,039.00		3.39%
TMB-R	5,653,700		4,641,717.00		2.90%
TOA	3,600		121,500.00		0.38%
TOP	176,400		6,186,075.00		3.14%
TOP-R	250,000		8,759,000.00		4.45%
TPIPL-R	14,900		20,192.00		0.27%
TQM	70,700		8,054,600.00		3.95%
TRUE	1,130,200		3,223,124.00		2.13%
TRUE-R	57,500		163,300.00		0.11%
TTW	31,200		371,010.00		0.97%
TU	1,377,600		21,177,960.00		6.93%
TU-R	111,400		1,708,940.00		0.56%
TVO	15,700		541,275.00		0.60%
UNIQ	1,400		6,034.00		0.16%
VGI	143,400		882,000.00		0.92%
WHA	3,541,000		9,012,118.00		3.71%
WHA-R	673,700		1,723,586.00		0.71%

หมายเหตุ:

- ไม่รวมรายการขายชอร์ตของสมาชิกที่เป็นผู้ร่วมค้ำหน่วยลงทุน หรือผู้ดูแลสภาพคล่องของหน่วยลงทุนของกองทุนรวมอีทีเอฟเพื่อบัญชีบริษัทประเภทเพื่อทำกำไรจากส่วนต่างของราคาหรือเพื่อดูแลสภาพคล่อง แล้วแต่กรณี
- รายการที่ชื่อย่อหลักทรัพย์ต่อด้วย "-R" หมายถึง ข้อมูลธุรกรรมขายชอร์ตในเอ็นวีดีอาร์

Turnover list & Trading Alert

22 ตุลาคม 2563

หลักทรัพย์ที่เข้าข่ายมาตรการจำกัดการซื้อขาย (Cash Balance)

สิ้นสุด	หลักทรัพย์	Cash Balance ตามเกณฑ์ Trading Alert					
		ระดับ 1		ระดับ 2		ระดับ 3	
		วันเริ่มต้น	วันสิ้นสุด	วันเริ่มต้น	วันสิ้นสุด	วันเริ่มต้น	วันสิ้นสุด
16 ต.ค. 63	NRF	19 ต.ค. 63	27 พ.ย. 63				
9 ต.ค. 63	BEAUTY	12 ต.ค. 63	20 พ.ย. 63				
7 ต.ค. 63	TKN	8 ต.ค. 63	28 ต.ค. 63				
2 ต.ค. 63	DDD	5 ต.ค. 63	13 พ.ย. 63				
2 ต.ค. 63	IP	5 ต.ค. 63	13 พ.ย. 63				
25 ก.ย. 63	SICT	28 ก.ย. 63	6 พ.ย. 63				
25 ก.ย. 63	SMT	28 ก.ย. 63	6 พ.ย. 63				
25 ก.ย. 63	YGG	28 ก.ย. 63	6 พ.ย. 63				
18 ก.ย. 63	WORK	21 ก.ย. 63	30 ต.ค. 63				
11 ก.ย. 63	TRUBB	14 ก.ย. 63	22 ต.ค. 63				
11 ก.ย. 63	TTCL	14 ก.ย. 63	22 ต.ค. 63				
11 ก.ย. 63	TTCL-W1	14 ก.ย. 63	22 ต.ค. 63				

ระดับ 1) หลักทรัพย์ที่เข้าข่ายมาตรการจำกัดการซื้อขาย

ระดับ 2) ห้ามคำนวณวงเงินซื้อขาย และ **Cash Balance**

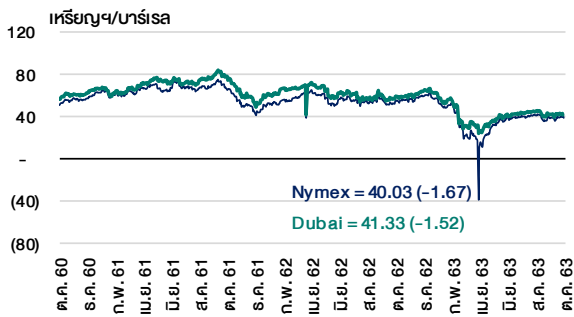
ระดับ 3) ห้าม **Net settlement**, ห้ามคำนวณวงเงินซื้อขาย และ **Cash Balance**

ที่มา : set.or.th

Cyclical Watch

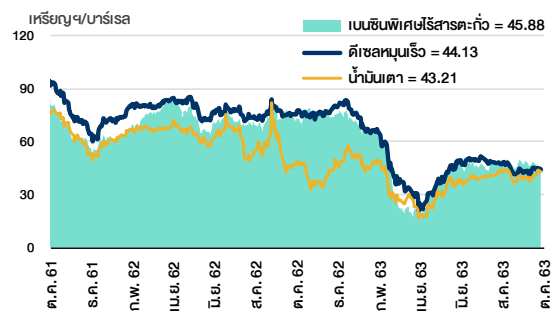
22 ตุลาคม 2563

ราคาน้ำมันดิบ



ที่มา : Bisnews

ราคาขายปลีกน้ำมันสำเร็จรูปตลาดสิงคโปร์



ที่มา : TOP

ค่าการกลั่นของสิงคโปร์



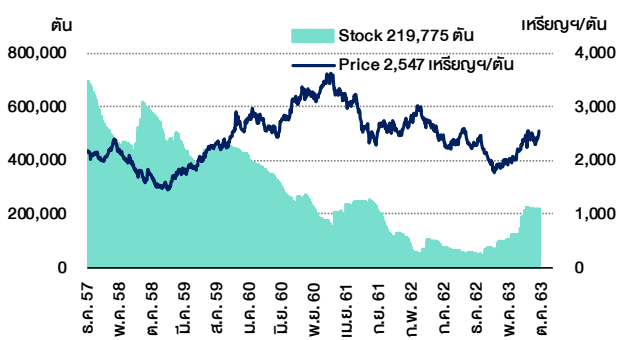
ที่มา : Bloomberg

ดัชนีค่าระวาง BDI



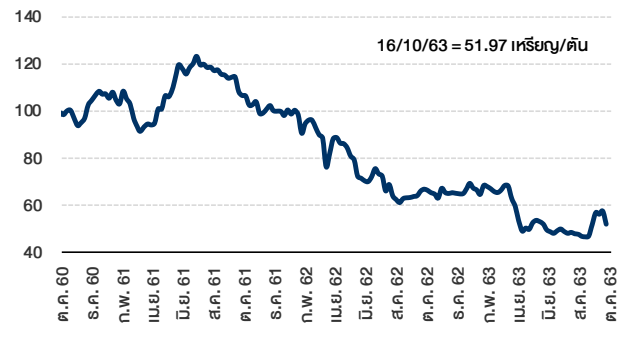
ที่มา : Bisnews

ราคาสิงกะสี



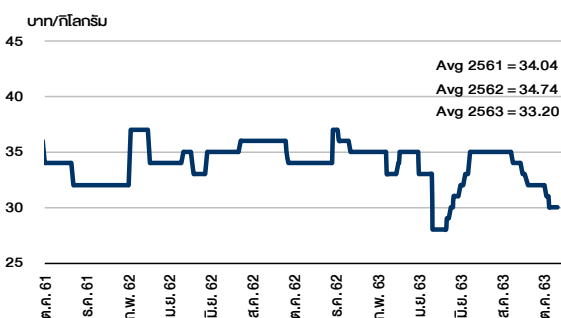
ที่มา : lme.co.uk

ราคากันหิน



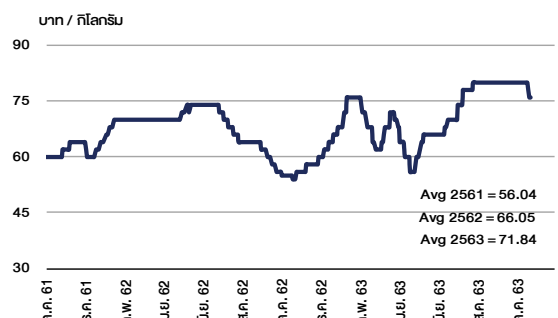
ที่มา : BANPU

ราคาไก่เป็น



ที่มา : สำนักงานเศรษฐกิจการเกษตร

ราคาหมู



ที่มา : สำนักงานเศรษฐกิจการเกษตร

Equity Calendar

Research Division

October 22, 2020

October 2020					
Monday	Tuesday	Wednesday	Thursday	Friday	
19	20	21	22	23	
XD AEONTS @B1.85	New listing - MAI > Industrials Peerapat Technology (PRAPAT) 340m shrs B0.50 par (IPO 100m shrs @B1.50) New shares trading TKN13C2101A 50m units	XD TLGF @B0.1894 XW MBK 25 existing: 1MBK-W1 @free New shares trading SKY 12m shrs (p) THANI 1,887.6m shrs (xr)	New listing - Packaging SCG Packaging Pcl (SCGP) 4,253m shrs, B1 par (IPO 1,127.55m shrs @B35.00) Par decrease CTARAF B9.1724 par (from B9.2179) XD HANA @B0.65 WIJK @B0.10 Conversion LIT-W1 1:2w @B4.00	PUBLIC HOLIDAY (Chulalongkorn Day)	
26	27	28	29	30	
New shares trading UPA 3,460.343m shrs (xr)		XR HREIT 1:0.1956n @B7.50		XD LANNA @B0.15 Conversion CIG-W8 1:1w @B1.00 CSC-P 1:1 EP-W3 1.0457:1w @B4.7815 PPPM-W4 1:1w @B1.00 SANKO-W1 1:1w @B1.00 (final) SIMAT-W3 1.1261:1w @B26.6401 BOT : Sep-20 Trade	

November 2020					
Monday	Tuesday	Wednesday	Thursday	Friday	
2	3	4	5	6	
XR UMS 8:5n @B0.50 MOC : Oct-20 CPI	XE META-W4 1:1w @B3.50 (final, "SP") XN ESET50 @tba EICT @tba EFOOD @tba ECOMM @tba	XD ENGY @B0.04 MC 0.20 XR NBC 5:2n @B0.53 XW JCK 2 existing: 1JCK-W6 @free			MPC meeting
9	10	11	12	13	
XW JMT 9.76092:1JMT-W3 @free		XR KC 1:1n @B0.10			
16	17	18	19	20	
23	24	25	26	27	
NESDB - GDP 3Q18 BOT : Oct-20 Trade	XE ALT-W1 1:1w @B3.00 (final, "SP")	Conversion ECF-W3 1.0008:1w @B4.9958 META-W4 1:1w @B3.50 (final)	Delist META-W4 XD TNH @B0.45 XE PRIME-W1 1.3946:1w @B1.0752 (final, "SP") PRIME-W2 1.3095:1w @B1.5273 (final, "SP")		
30					

December 2020					
Monday	Tuesday	Wednesday	Thursday	Friday	
	1	2	3	4	
	XR TFI 1:6n @B0.10 XW TFI 6 existing: 3TFI-W1 @free MOC : Nov-20 CPI				
7	8	9	10	11	
PUBLIC HOLIDAY (Substitution for H.M. King Bhumibol Adulyadej The Great's Birthday/ National Day / Father's Day)			PUBLIC HOLIDAY (Constitution Day)		ADDITIONAL SPECIAL HOLIDAY
14	15	16	17	18	
			Conversion ALT-W1 1:1w @B3.00 (final)		MPC meeting
21	22	23	24	25	
	XW W 2.50 existing: 1W-W5 @free Conversion PRIME-W1 1.3946:1w @B1.0752 (final) PRIME-W2 1.3095:1w @B1.5273 (final)	XR BGC 1: 0.35294n @B10.20 XW BGC 1 existing: 0.36256BGC-W1 @free			
28	29	30	31		
			PUBLIC HOLIDAY (New Year's Eve)		
		BOT : Nov-20 Trade			