

NVDR Update

26 ตุลาคม 2563

Top 20 NVDR Net Buying Value (B m)

Stock	Date					
	22-ต.ค.	21-ต.ค.	20-ต.ค.	19-ต.ค.	16-ต.ค.	15-ต.ค.
SCC	586.0	-18.1	113.4	84.6	41.9	21.1
CPALL	343.6	-46.5	-83.1	215.4	136.8	-38.4
PTT	238.1	18.2	-14.5	150.2	-115.7	192.8
TU	137.1	57.9	23.5	78.6	207.9	83.1
KBANK	134.9	806.9	562.1	-69.7	345.8	1,034.8
SCGP	124.8	n.a	n.a	n.a	n.a	n.a
AOT	124.3	-26.3	244.1	-72.0	143.1	-113.6
GULF	121.7	-94.6	15.5	147.0	69.9	-14.1
CRC	92.4	50.4	225.6	-61.8	42.7	-48.5
COM7	91.6	44.6	-1.5	24.2	-21.3	-54.1
TPIPP	86.6	10.5	5.4	11.7	20.4	2.1
BAM	83.1	68.7	28.0	51.6	63.1	-53.5
GPSC	79.1	9.3	-100.6	47.0	56.9	16.9
SAWAD	71.5	-93.5	-39.0	42.2	43.6	-8.3
TISCO	70.3	-14.1	87.4	60.4	262.5	40.0
PTTGC	63.9	-28.1	-85.8	68.5	-21.0	44.5
AWC	63.2	-27.7	7.6	43.6	-28.5	-1.6
TASCO	56.6	6.5	40.7	13.1	-15.6	42.4
SC	54.6	0.4	0.6	4.9	3.6	0.5
DTAC	54.4	-27.7	17.3	41.2	16.0	55.2

Top 20 NVDR Net Selling Value (B m)

Stock	Date					
	22-ต.ค.	21-ต.ค.	20-ต.ค.	19-ต.ค.	16-ต.ค.	15-ต.ค.
SCB	-155.3	295.5	98.3	-236.5	-134.3	48.0
KCE	-141.4	42.3	-86.0	-29.8	-6.3	-80.5
NER	-96.1	103.8	47.1	96.5	-51.7	28.8
HANA	-76.6	23.5	-8.8	-82.8	-44.8	-118.5
STA	-57.2	-133.9	142.9	-24.6	-111.2	-69.0
EGCO	-57.0	-38.3	-68.5	115.9	4.7	-58.0
HMPRO	-51.9	-137.1	-2.7	-7.8	24.8	14.2
TRUE	-47.0	-45.4	-22.3	38.4	17.5	-10.6
BJC	-44.2	-53.2	17.0	18.7	58.6	38.6
JAS	-37.1	-8.1	-10.3	7.2	-5.2	9.6
AEONTS	-33.4	9.2	-7.3	28.2	4.9	-66.6
BANPU	-29.3	-14.3	-5.2	0.9	-18.6	-12.2
SAT	-26.8	-4.0	-21.1	-10.8	-1.8	-2.7
CBG	-25.2	-97.5	-173.2	-47.0	-112.5	31.4
GLOBAL	-24.1	-41.1	0.5	19.4	-49.0	-32.6
LPN	-24.1	0.7	11.9	0.1	0.5	-0.6
ADVANC	-24.0	-149.1	140.3	182.8	203.2	105.0
MINT	-23.1	-40.5	17.0	71.4	-71.5	-57.3
PLANB	-23.0	-10.5	-15.2	-25.2	4.5	7.8
SIS	-22.7	2.5	-0.1	16.3	14.6	19.9

Top 20 NVDR Most Active by Value (B m)

Stock	Date: 22 Oct 2020				
	Total	Buy	Sell	Net	% *
TISCO	1,314.2	692.3	622.0	70.3	53.8
CPALL	1,223.5	783.5	440.0	343.6	27.6
DELTA	1,210.4	619.6	590.8	28.8	59.1
AOT	1,002.6	563.5	439.1	124.3	34.2
SCC	947.8	766.9	180.9	586.0	35.5
KBANK	889.6	512.3	377.4	134.9	35.6
ADVANC	842.2	409.1	433.1	-24.0	43.1
TU	839.4	488.2	351.1	137.1	39.2
SCB	813.0	328.9	484.1	-155.3	40.7
PTTEP	804.4	419.2	385.2	33.9	24.7
PTT	743.8	491.0	252.8	238.1	30.2
CPF	698.0	348.3	349.7	-1.5	41.8
STA	658.4	300.6	357.8	-57.2	17.0
IVL	631.7	314.3	317.4	-3.1	27.4
MINT	609.6	293.2	316.3	-23.1	31.1
SAWAD	496.9	284.2	212.7	71.5	33.2
INTUCH	451.4	252.7	198.7	54.0	36.2
SCGP	445.5	285.2	160.4	124.8	1.9
CRC	428.1	260.2	167.9	92.4	42.9
BAM	387.9	235.5	152.4	83.1	46.4

Top 20 NVDR Daily Outstanding

Stock	Thai NVDR's	Paid Up % of Paid Up	
	Investment *	Capital Shares	Capital **
TISCO-P	7,300	9,859	74.04
BBL	452,429,841	1,908,842,894	23.70
NINE	76,534,425	365,549,286	20.94
KBANK	411,414,030	2,369,327,593	17.36
SIMAT-W4	7,365,534	43,689,582	16.86
STA	243,696,303	1,535,999,998	15.87
TU	757,060,832	4,771,815,496	15.87
INTUCH	496,505,473	3,206,509,426	15.48
LH	1,829,600,506	11,949,713,176	15.31
GL	233,044,622	1,525,538,158	15.28
THIP	11,485,833	80,000,000	14.36
META-W4	12,005,766	91,071,895	13.18
GBX	130,664,900	1,089,076,392	12.00
TACC	70,330,888	608,000,000	11.57
MACO	611,989,810	5,411,980,914	11.31
SAWAD	141,230,169	1,373,152,393	10.29
MCS	49,005,489	477,000,000	10.27
SCB	344,718,252	3,395,590,658	10.15
SCC	118,590,974	1,200,000,000	9.88
MINT-W7	22,970,284	235,516,841	9.75

* % of Trading Volume in Underlying Securities

ที่มา : set.or.th

Note: Paid up capital shares of warrants are the number of issued warrants deduct from the total exercised warrants

* Thai NVDR's investment = จำนวนหุ้นที่ ThaiNVDR ถือครองโดยที่ยังไม่ได้รวมรายการที่รอการชำระราคาและส่งมอบหลักทรัพย์

** ตามเกณฑ์ของธนาคารแห่งประเทศไทย บริษัท ไทยเอ็นวีดีอาร์ สามารถถือครองหุ้นได้ไม่เกิน

- 25% ของทุนจดทะเบียนชำระแล้ว สำหรับ BAY CIMBT KKP KTB LHFG SCB TCAP TISCO TMB และ BFIT

35% ของทุนจดทะเบียนชำระแล้ว สำหรับ BBL และ KBANK.

Turnover list & Trading Alert

26 ตุลาคม 2563

หลักทรัพย์ที่เข้าข่ายมาตรการจำกัดการซื้อขาย (Cash Balance)

สิ้นสุด	หลักทรัพย์	Cash Balance ตามเกณฑ์ Trading Alert					
		ระดับ 1		ระดับ 2		ระดับ 3	
		วันเริ่มต้น	วันสิ้นสุด	วันเริ่มต้น	วันสิ้นสุด	วันเริ่มต้น	วันสิ้นสุด
22 ต.ค. 63	AH	26 ต.ค. 63	4 ธ.ค. 63				
16 ต.ค. 63	NRF	19 ต.ค. 63	27 พ.ย. 63				
9 ต.ค. 63	BEAUTY	12 ต.ค. 63	20 พ.ย. 63				
7 ต.ค. 63	TKN	8 ต.ค. 63	28 ต.ค. 63				
2 ต.ค. 63	DDD	5 ต.ค. 63	13 พ.ย. 63				
2 ต.ค. 63	IP	5 ต.ค. 63	13 พ.ย. 63				
25 ก.ย. 63	SICT	28 ก.ย. 63	6 พ.ย. 63				
25 ก.ย. 63	SMT	28 ก.ย. 63	6 พ.ย. 63				
25 ก.ย. 63	YGG	28 ก.ย. 63	6 พ.ย. 63				
18 ก.ย. 63	WORK	21 ก.ย. 63	30 ต.ค. 63				

ระดับ 1) หลักทรัพย์ที่เข้าข่ายมาตรการจำกัดการซื้อขาย

ระดับ 2) ห้ามคำนวณวงเงินซื้อขาย และ **Cash Balance**

ระดับ 3) ห้าม **Net settlement**, ห้ามคำนวณวงเงินซื้อขาย และ **Cash Balance**

ที่มา : set.or.th

26 ตุลาคม 2563

รายงานการเปลี่ยนแปลงการถือหลักทรัพย์และสัญญาซื้อขายล่วงหน้าของผู้บริหาร (แบบ 59)

ประจำวันที่ 22 ตุลาคม 2563

ชื่อบริษัท	วิธีการได้มา/จำหน่าย	ชื่อผู้บริหาร	ประเภทหลักทรัพย์	วันที่ได้มา/จำหน่าย	จำนวน	ราคา
NRF	ซื้อ	นาย ฤทธิ ธาดสุวรรณ	หุ้นสามัญ	6/10/2563	-25,000	1.00
THG	ซื้อ	นาย เอื้อชาติ กาญจนพิทักษ์	หุ้นสามัญ	22/10/2563	183,800	17.60

ที่มา : sec.or.th

รายงานการได้มา/จำหน่ายหลักทรัพย์ของกิจการ (แบบ 246-2)

ประจำวันที่ 22 ตุลาคม 2563

หลักทรัพย์	ชื่อผู้ได้มา/จำหน่าย	วิธีการ	ประเภทหลักทรัพย์ 1	% ก่อน	%	% หลัง	วันที่ได้มา/จำหน่าย	% ก่อน	%	% หลัง	หมายเหตุ 3
				ได้มา/จำหน่าย	ได้มา/จำหน่าย	ได้มา/จำหน่าย		ได้มา/จำหน่าย	ได้มา/จำหน่าย	ได้มา/จำหน่าย	
AMATA	นาย วิกรม กรมดิษฐ์, นาย วิกรม กรมดิษฐ์	ได้มา	หุ้น	24.4000	2.7480	25.3872	19/10/2563	0.0000	0.0000	0.0000	
MJD	นาย สธน สิงห์สิงหศิริ	ได้มา	หุ้น	4.9950	0.0488	5.0439	21/10/2563	4.9950	0.0488	5.0439	
W	นาย ศิรตน์ รัตนไพฑูรย์	ได้มา	หุ้น	0.3516	5.0383	5.3900	21/10/2563	0.3516	5.0383	5.3900	

1. หุ้น หมายถึง หุ้นสามัญหรือหุ้นบุริมสิทธิ หรือใบแสดงสิทธิในผลประโยชน์ที่เกิดจากหลักทรัพย์อ้างอิงไทย (DR) หลักทรัพย์แปลงสภาพ หมายถึง ใบสำคัญแสดงสิทธิที่จะซื้อหุ้นสามัญ หุ้นกู้แปลงสภาพ หรือหลักทรัพย์อื่นที่อาจแปลงสภาพได้
2. กรณีที่มีการรายงานเป็นกลุ่ม ชื่อผู้ได้มา/จำหน่าย จะแสดงข้อมูลของบุคคลในกลุ่มที่มีการเปลี่ยนแปลง ส่วน %การได้มา/จำหน่าย และ %หลังการได้มา/จำหน่าย จะแสดงตัวเลขของทั้งกลุ่ม และบุคคลตามมาตรา 258 (นิยามตามบุคคลมาตรา 258)
3. ข้อมูลเบื้องต้น หมายถึง ข้อมูลยังไม่ครบถ้วน และ/หรือ อยู่ระหว่างการสอบทานฉบับแก้ไข หมายถึง ผู้รายงานยื่นเอกสารชุดใหม่ เพื่อแก้ไขชุดเดิม chain principle หมายถึง การได้มาหุ้นโดยทางอ้อม และเป็นการได้มาในจำนวนที่ทำให้ผู้ได้มาต้องทำคำเสนอซื้อหลักทรัพย์ทั้งหมดของกิจการ

ที่มา : sec.or.th

ปริมาณหุ้นที่ขายชอร์ต (Short Sell)

26 ตุลาคม 2563

ข้อมูลการขายชอร์ต ณ วันที่ 22 ตุลาคม 2563

หลักทรัพย์	ปริมาณหุ้นที่ขายชอร์ต		มูลค่าการขายชอร์ต		% ปริมาณการขายชอร์ตเทียบกับปริมาณการซื้อขายแบบ Auto Matching
	(หุ้น)	(บาท)	(บาท)		
AAV	930,000	1,440,175.00			5.71%
ADVANC	185,700	31,965,900.00			3.29%
ADVANC-R	27,600	4,747,200.00			0.49%
AEONTS	5,200	643,050.00			0.50%
ALT	145,000	592,500.00			0.60%
AMATA	654,700	7,615,930.00			4.90%
AMATA-R	67,800	791,410.00			0.51%
AOT	1,799,100	97,823,325.00			6.67%
AOT-R	1,690,700	91,992,600.00			6.26%
AP	20,000	124,500.00			0.12%
AP-R	112,900	699,980.00			0.66%
ASIAN	30,000	393,970.00			0.40%
AWC	1,731,200	5,151,066.00			2.59%
AWC-R	189,900	564,808.00			0.28%
BA	34,600	173,470.00			4.82%
BAM	264,200	5,281,160.00			1.27%
BAM-R	100	1,990.00			0.00%
BANPU	698,000	4,438,710.00			1.01%
BANPU-R	105,200	668,020.00			0.15%
BBL	590,100	56,030,725.00			9.03%
BBL-R	186,300	17,672,700.00			2.85%
BCH	21,500	295,360.00			0.87%
BCH-R	300	4,110.00			0.01%
BCP-R	10,100	150,490.00			0.22%
BCPG	3,700	43,170.00			0.10%
BDMS	1,430,000	25,662,320.00			7.54%
BDMS-R	163,000	2,926,230.00			0.86%
BEC	25,000	116,500.00			1.70%
BEM	1,892,300	15,611,090.00			7.72%
BEM-R	131,900	1,086,405.00			0.54%
BGRIM	481,300	19,450,075.00			6.21%
BGRIM-R	163,700	6,644,050.00			2.11%
BH	58,800	5,543,625.00			2.21%
BH-R	86,100	8,133,025.00			3.24%
BIC	158,100	5,045,825.00			2.74%
BIC-R	87,800	2,807,525.00			1.52%
BIA-R	17,700	302,220.00			2.01%
BPP	1,200	16,080.00			0.04%
BTS	1,072,200	9,774,600.00			2.95%
BTS-R	296,500	2,706,650.00			0.82%
CBG	181,200	20,722,550.00			5.61%
CBG-R	1,500	171,750.00			0.05%
CENDEL	103,400	2,088,910.00			2.10%
CENDEL-R	35,900	723,120.00			0.73%
CHG	537,200	1,375,232.00			2.35%
CHG-R	281,900	719,720.00			1.24%
CK	349,700	5,290,970.00			5.51%
CK-R	32,100	487,160.00			0.51%
CKP	664,800	2,825,912.00			1.12%
COM7	541,200	23,031,900.00			3.04%
COM7-R	1,300	54,600.00			0.01%
CPALL	1,341,700	77,531,975.00			3.48%
CPALL-R	44,800	2,567,325.00			0.12%
CPF	1,526,200	39,630,775.00			4.77%
CPF-R	400,000	10,375,000.00			1.25%
CPN	179,700	6,976,300.00			2.85%
CPN-R	42,600	1,654,000.00			0.68%
CRC	870,300	22,871,525.00			4.67%
DCC-R	200	464.00			0.00%
DELTA	41,300	7,348,600.00			0.72%
DIF	15,700	200,960.00			0.12%
DOHOME	127,900	1,900,480.00			1.06%
DTAC	170,300	5,388,650.00			2.80%
EA	471,300	19,182,500.00			11.79%
EA-R	386,900	15,766,975.00			9.68%
EGCO	58,100	9,957,000.00			3.83%
EGCO-R	22,100	3,798,750.00			1.46%
EPG	10,000	46,600.00			0.08%
ERW	235,600	577,680.00			1.91%
ESSO	180,300	1,083,300.00			3.50%
GFPT	72,500	841,600.00			2.53%
GGC	50,000	410,000.00			5.87%
GLOBAL	522,400	9,549,480.00			6.20%
GPSC	545,200	29,139,725.00			6.87%
GPSC-R	300,600	16,132,475.00			3.79%
GULF	2,517,200	72,671,675.00			5.00%
GUNKUL	258,000	555,860.00			0.38%
HANA	145,700	7,192,650.00			1.10%
HMPRO	974,900	13,126,130.00			4.64%
HMPRO-R	78,300	1,057,050.00			0.37%
ICHI	75,200	799,470.00			0.53%
INTUCH	382,300	19,940,325.00			3.34%
INTUCH-R	370,800	19,341,900.00			3.24%
IRPC	3,849,900	7,707,870.00			4.39%
IRPC-R	287,900	575,800.00			0.33%
IVL	1,379,700	31,705,760.00			2.73%
IVL-R	1,050,400	24,176,640.00			2.08%

หลักทรัพย์	ปริมาณหุ้นที่ขายชอร์ต		มูลค่าการขายชอร์ต		% ปริมาณการขายชอร์ตเทียบกับปริมาณการซื้อขายแบบ Auto Matching
	(หุ้น)	(บาท)	(บาท)		
JAS	1,113,900	2,917,728.00			2.76%
JAS-R	900	2,358.00			0.00%
JASIF	167,100	1,545,205.00			1.97%
JMART	155,200	2,358,870.00			1.44%
JMT	183,700	6,051,975.00			3.47%
KBANK	682,900	51,200,750.00			4.11%
KBANK-R	1,366,500	102,599,950.00			8.23%
KCE	140,000	5,600,000.00			0.60%
KCE-R	658,700	26,473,325.00			2.83%
KKP	85,500	3,218,750.00			1.91%
KKP-R	70,100	2,642,100.00			1.56%
KTB	686,200	5,889,155.00			2.89%
KTC	220,400	8,326,825.00			4.71%
KTC-R	44,800	1,687,500.00			0.96%
LH	1,544,400	10,085,885.00			3.91%
LH-R	160,500	1,042,860.00			0.41%
MAJOR	8,200	113,290.00			0.51%
MAKRO	2,500	101,250.00			1.34%
MBK-R	25,400	281,330.00			0.43%
MEGA	4,500	156,375.00			0.30%
MINT	5,379,200	95,789,780.00			9.86%
MINT-R	1,714,000	30,590,730.00			3.14%
MTC	285,500	14,894,375.00			6.25%
MTC-R	12,700	656,700.00			0.28%
OSP	134,000	4,230,950.00			1.70%
OSP-R	131,300	4,164,250.00			1.67%
PDI	10,000	81,000.00			1.64%
PLANB	694,800	3,751,635.00			5.45%
PR9	150,000	1,160,500.00			2.36%
PRM	461,100	3,653,735.00			2.65%
PSL	180,400	861,370.00			1.11%
PTG	100,000	1,810,000.00			0.77%
PTL-R	58,700	1,351,860.00			0.98%
PTT	2,823,600	90,117,250.00			7.42%
PTT-R	72,500	2,343,300.00			0.19%
PTTEP	1,954,700	156,953,725.00			9.77%
PTTEP-R	610,800	49,768,975.00			3.05%
PTTGC	732,100	29,203,275.00			5.17%
PTTGC-R	619,500	25,014,675.00			4.38%
QH	682,200	1,441,720.00			0.80%
QHR	300	634.00			0.00%
RATCH	94,700	4,688,125.00			3.41%
RATCH-R	23,600	1,169,975.00			0.85%
SAT	7,700	106,260.00			0.12%
SAWAD	301,000	13,976,100.00			1.89%
SAWAD-R	36,100	1,705,150.00			0.23%
SCB	1,237,200	79,187,225.00			7.97%
SCB-R	962,600	61,798,225.00			6.20%
SCC	323,400	109,046,800.00			8.26%
SF	20,000	85,500.00			0.40%
SGP	16,800	153,640.00			0.66%
SPALI	87,000	1,410,000.00			1.49%
SPALI-R	82,000	1,339,370.00			1.41%
SPCG-R	56,500	1,111,060.00			1.36%
SPRC	866,400	4,761,880.00			7.59%
SPRC-R	159,000	874,070.00			1.39%
STA	306,000	10,159,500.00			0.52%
STA-R	106,500	3,482,550.00			0.18%
STEC	181,100	1,867,880.00			2.62%
SUPER	5,094,100	4,276,544.00			2.34%
SVI	40,400	218,715.00			0.46%
SYNEX	13,100	188,640.00			0.11%
TASCO	103,400	1,506,620.00			0.55%
TCAP	211,300	5,868,200.00			2.02%
TCAP-R	27,500	776,875.00			0.26%
THANI	906,800	2,888,428.00			1.02%
TISCO	172,100	12,124,875.00			1.00%
TISCO-R	527,600	37,454,175.00			3.05%
TKN-R	600,000	6,755,000.00			2.03%
TMB	6,294,400	5,161,408.00			6.00%
TOP	385,400	13,677,550.00			4.69%
TOP-R	530,100	19,013,000.00			6.46%
TPPL-R	106,000	145,220.00			1.25%
TQM	35,200	3,929,300.00			2.15%
TRUE	2,335,700	6,578,272.00			3.46%
TRUE-R	33,600	94,752.00			0.05%
TTW	183,200	2,198,920.00			1.77%
TTW-R	100	1,190.00			0.00%
TU	1,134,500	17,720,620.00			1.67%
TU-R	326,300	5,137,890.00			0.48%
TVO	13,000	448,600.00			0.44%
TVO-R	31,200	1,083,275.00			1.06%
UNIQ	1,100	4,686.00			0.04%
VGI	1,121,500	6,791,195.00			7.50%
VNT-R	14,800	340,390.00			0.70%
WHA	913,000	2,288,624.00			0.70%
WHA-R	54,800	137,000.00			0.04%

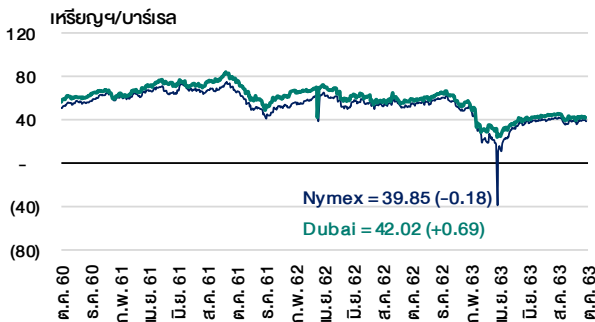
หมายเหตุ:

- ไม่รวมรายการขายชอร์ตของสมาชิกที่เป็นผู้ร่วมค้ำหน่วยลงทุน หรือผู้ดูแลสภาพคล่องของหน่วยลงทุนของกองทุนรวมอิตีเอฟเพื่อบัญชีบริษัทประเภทเพื่อทำกำไรจากส่วนต่างของราคาหรือเพื่อดูแลสภาพคล่อง แล้วแต่กรณี
- รายการที่ชื่อย่อหลักทรัพย์ต่อด้วย "-R" หมายถึง ข้อมูลธุรกรรมขายชอร์ตในเอ็นวีดีอาร์

Cyclical Watch

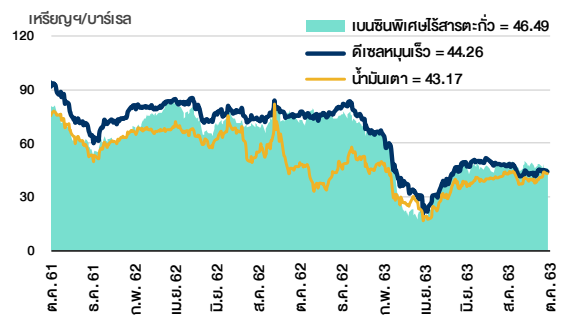
26 ตุลาคม 2563

ราคาน้ำมันดิบ



ที่มา : Bisnews

ราคายาปลีกน้ำมันสำเร็จรูปตลาดสิงคโปร์



ที่มา : TOP

ค่าการกลั่นของสิงคโปร์



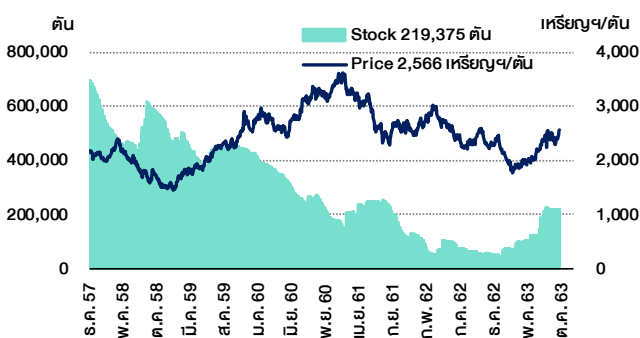
ที่มา : Bloomberg

ดัชนีค่าระวาง BDI



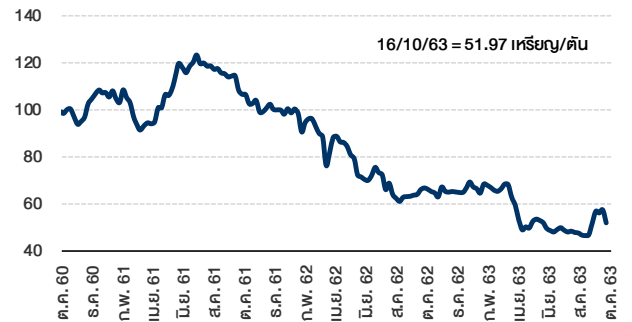
ที่มา : Bisnews

ราคาสังกะสี



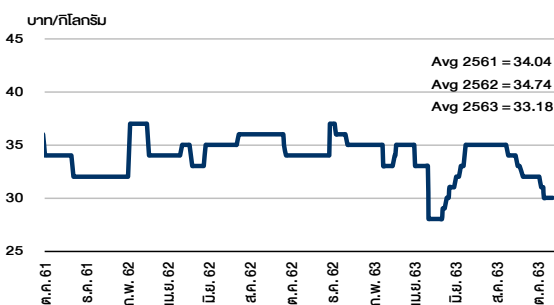
ที่มา : lme.co.uk

ราคาก๊าซหุงต้ม



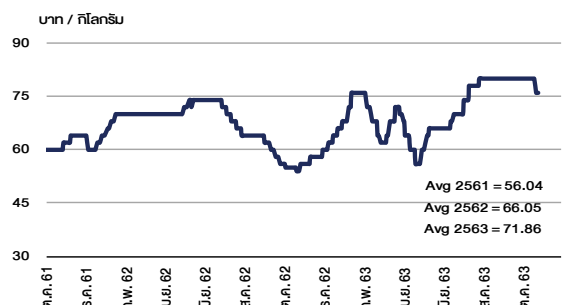
ที่มา : BANPU

ราคาโกโก้



ที่มา : สำนักงานเศรษฐกิจการเกษตร

ราคาหมู



ที่มา : สำนักงานเศรษฐกิจการเกษตร

October 2020					
Monday	Tuesday	Wednesday	Thursday	Friday	
26	27	28	29	30	
<p>New listing - MAI > Property & Construction DHouse Pattana Pcl (DHOUSE) 840m shrs, B0.50 par (IPO 217.2m shrs @B0.60)</p> <p>New shares trading AMATA 83m shrs (xr) UPA 3,460.343m shrs (xr)</p>		<p>XR HREIT 1:0.1956n @B7.50</p>		<p>XD LANNA @B0.15</p> <p>Conversion CIG-W8 1:1w @B1.00 CSC-P 1:1 EP-W3 1.0457:1w @B4.7815 PPPM-W4 1:1w @B1.00 SANKO-W1 1:1w @B1.00 (final) SIMAT-W3 1.1261:1w @B26.6401 BOT : Sep-20 Trade</p>	

November 2020					
Monday	Tuesday	Wednesday	Thursday	Friday	
2	3	4	5	6	
<p>XR UMS 8:5n @B0.50</p>	<p>XE META-W4 1:1w @B3.50 (final, "SP")</p> <p>XN ESET50 @tba EICT @tba EFOOD @tba ECOMM @tba</p>	<p>XD ENGY @B0.04 MC 0.20</p> <p>XR NBC 5:2n @B0.53</p> <p>XW JCK 2 existing: 1JCK-W6 @free</p>			
9	10	11	12	13	
<p>XW JMT 9.76092:1JMT-W3 @free</p>		<p>XR KC 1:1n @B0.10</p>			
16	17	18	19	20	
23	24	25	26	27	
	<p>XE ALT-W1 1:1w @B3.00 (final, "SP")</p>	<p>Conversion ECF-W3 1.0008:1w @B4.9958 META-W4 1:1w @B3.50 (final)</p>	<p>Delist META-W4</p> <p>XD TNH @B0.45</p> <p>XE PRIME-W1 1.3946:1w @B1.0752 (final, "SP") PRIME-W2 1.3095:1w @B1.5273 (final, "SP")</p>		
30					

December 2020					
Monday	Tuesday	Wednesday	Thursday	Friday	
	1	2	3	4	
	<p>XR TFI 1:6n @B0.10</p> <p>XW TFI 2 existing: 1TFI-W1 @free MOC : Nov-20 CPI</p>				
7	8	9	10	11	
<p>PUBLIC HOLIDAY (Substitution for H.M. King Bhumibol Adulyadej The Great's Birthday/ National Day / Farther's Day)</p>			<p>PUBLIC HOLIDAY (Constitution Day)</p>	<p>ADDITIONAL SPECIAL HOLIDAY</p>	
14	15	16	17	18	
			<p>Conversion ALT-W1 1:1w @B3.00 (final)</p> <p>MPC meeting</p>		
21	22	23	24	25	
<p>XW W 2.50 existing: 1W-W5 @free</p> <p>Conversion PRIME-W1 1.3946:1w @B1.0752 (final) PRIME-W2 1.3095:1w @B1.5273 (final)</p>		<p>XR BGC 1: 0.35294n @B10.20</p> <p>XW BGC 1 existing: 0.36256BGC-W1 @free</p>			
28	29	30	31		
			<p>PUBLIC HOLIDAY (New Year's Eve)</p>		