

NVDR Update

27 ตุลาคม 2563

Top 20 NVDR Net Buying Value (B m)

Stock	Date					
	26-ต.ค.	22-ต.ค.	21-ต.ค.	20-ต.ค.	19-ต.ค.	16-ต.ค.
SCGP	274.8	124.8	n.a	n.a	n.a	n.a
PTT	190.8	238.1	18.2	-14.5	150.2	-115.7
GULF	86.1	121.7	-94.6	15.5	147.0	69.9
SCB	85.7	-155.3	295.5	98.3	-236.5	-134.3
ADVANC	63.5	-24.0	-149.1	140.3	182.8	203.2
CPN	55.0	-3.2	26.1	52.9	84.5	-13.7
CRC	48.1	92.4	50.4	225.6	-61.8	42.7
INTUCH	47.1	54.0	-74.4	-52.1	50.5	-7.2
AP	45.7	41.1	15.3	6.0	10.2	5.0
SAWAD	40.0	71.5	-93.5	-39.0	42.2	43.6
AOT	35.5	124.3	-26.3	244.1	-72.0	143.1
BEM	34.1	53.0	46.7	70.5	162.1	47.1
TMB	33.4	-15.3	-21.8	1.0	3.7	-8.0
DELTA	32.7	28.8	-39.6	-56.2	4.4	33.5
GPSC	32.3	79.1	9.3	-100.6	47.0	56.9
IRPC	29.8	-7.9	3.8	-8.7	-2.3	12.5
VNT	28.7	13.4	0.2	-0.2	2.4	0.1
DOHOME	28.5	-4.7	28.7	16.5	8.9	11.5
EGCO	27.1	-57.0	-38.3	-68.5	115.9	4.7
MTC	25.8	52.4	3.5	0.8	29.8	-41.0

Top 20 NVDR Net Selling Value (B m)

Stock	Date					
	26-ต.ค.	22-ต.ค.	21-ต.ค.	20-ต.ค.	19-ต.ค.	16-ต.ค.
CBG	-126.8	-25.2	-97.5	-173.2	-47.0	-112.5
CPF	-51.4	-1.5	-21.2	-93.4	42.4	60.3
TCAP	-46.9	17.5	2.5	-15.3	-1.7	16.6
MINT	-40.8	-23.1	-40.5	17.0	71.4	-71.5
BDMS	-38.3	37.2	17.0	35.2	72.7	15.8
BTS	-37.5	37.8	-30.2	4.4	168.3	6.9
CK	-35.0	8.2	-8.0	-0.6	2.7	-1.7
IVL	-25.6	-3.1	58.8	-57.8	37.2	-17.7
TASCO	-25.2	56.6	6.5	40.7	13.1	-15.6
BH	-22.1	37.9	-16.6	-16.1	19.3	7.7
JMT	-20.4	-22.0	-33.8	24.6	39.9	83.0
PTG	-20.2	30.3	-27.0	-19.4	-2.9	-65.1
KKP	-19.7	-22.1	-0.4	-42.8	-42.6	-36.9
JMART	-19.6	33.8	-13.0	-11.2	21.3	5.6
TOP	-17.2	-17.8	-9.8	19.4	40.9	13.8
TTW	-17.1	11.7	-4.9	-12.6	19.8	-52.2
STGT	-16.9	-22.3	-176.5	22.4	-21.9	111.7
GLOBAL	-16.5	-24.1	-41.1	0.5	19.4	-49.0
BBL	-15.0	-4.5	259.0	48.3	-20.8	174.2
TU	-14.7	137.1	57.9	23.5	78.6	207.9

Top 20 NVDR Most Active by Value (B m)

Stock	Date: 26 Oct 2020				
	Total	Buy	Sell	Net	% *
CPALL	884.8	439.4	445.4	-6.0	25.4
PTT	783.9	487.3	296.6	190.8	37.5
SCGP	581.1	428.0	153.2	274.8	4.1
CPF	432.6	190.6	242.0	-51.4	50.8
ADVANC	431.4	247.4	184.0	63.5	31.1
KBANK	416.0	204.7	211.4	-6.7	25.6
PTTEP	395.7	192.9	202.8	-9.9	28.1
MINT	388.4	173.8	214.6	-40.8	35.6
IVL	340.6	157.5	183.1	-25.6	25.5
AOT	336.5	186.0	150.5	35.5	28.4
CBG	336.1	104.6	231.4	-126.8	29.3
SCC	323.0	173.5	149.5	23.9	32.5
STGT	313.7	148.4	165.3	-16.9	18.3
SCB	301.8	193.8	108.0	85.7	32.5
GULF	300.8	193.4	107.4	86.1	20.9
TISCO	248.5	117.3	131.2	-13.9	26.1
BTS	241.5	102.0	139.5	-37.5	27.3
STA	237.5	114.7	122.7	-8.0	12.5
DELTA	233.6	133.1	100.5	32.7	44.9
BDMS	212.2	86.9	125.2	-38.3	26.1

Top 20 NVDR Daily Outstanding

Stock	Thai NVDR's	Paid Up % of Paid Up	
	Investment *	Capital Shares	Capital **
TISCO-P	7,300	9,859	74.04
BBL	454,688,968	1,908,842,894	23.82
NINE	76,534,425	365,549,286	20.94
KBANK	419,162,565	2,369,327,593	17.69
SIMAT-W4	7,365,534	43,689,582	16.86
TU	760,830,634	4,771,815,496	15.94
INTUCH	495,583,041	3,206,509,426	15.46
STA	237,218,403	1,535,999,998	15.44
LH	1,829,640,468	11,949,713,176	15.31
GL	232,118,722	1,525,538,158	15.22
THIP	11,485,833	80,000,000	14.36
META-W4	12,005,766	91,071,895	13.18
GBX	130,664,900	1,089,076,392	12.00
TACC	70,157,775	608,000,000	11.54
MACO	611,985,910	5,411,980,914	11.31
MCS	49,162,665	477,000,000	10.31
SCB	349,336,530	3,395,590,658	10.29
SAWAD	139,205,194	1,373,152,393	10.14
NER	155,416,420	1,540,000,000	10.09
SCC	118,543,774	1,200,000,000	9.88

\* % of Trading Volume in Underlying Securities

ที่มา : set.or.th

Note: Paid up capital shares of warrants are the number of issued warrants deduct from the total exercised warrants

\* Thai NVDR's investment = จำนวนหุ้นที่ ThaiNVDR ถือครองโดยที่ยังไม่ได้รวมรายการที่รอการชำระราคาและส่งมอบหลักทรัพย์

\*\* ตามเกณฑ์ของธนาคารแห่งประเทศไทย บริษัท ไทยเอ็นวีดีอาร์ สามารถถือครองหุ้นได้ไม่เกิน

- 25% ของทุนจดทะเบียนชำระแล้ว สำหรับ BAY CIMBT KKP KTB LHFG SCB TCAP TISCO TMB และ BFIT

35% ของทุนจดทะเบียนชำระแล้ว สำหรับ BBL และ KBANK.

## Turnover list &amp; Trading Alert

27 ตุลาคม 2563

## หลักทรัพย์ที่เข้าข่ายมาตรการจำกัดการซื้อขาย (Cash Balance)

สิ้นสุด	หลักทรัพย์	Cash Balance ตามเกณฑ์ Trading Alert					
		ระดับ 1		ระดับ 2		ระดับ 3	
		วันเริ่มต้น	วันสิ้นสุด	วันเริ่มต้น	วันสิ้นสุด	วันเริ่มต้น	วันสิ้นสุด
22 ต.ค. 63	AH	26 ต.ค. 63	4 ธ.ค. 63				
16 ต.ค. 63	NRF	19 ต.ค. 63	27 พ.ย. 63				
9 ต.ค. 63	BEAUTY	12 ต.ค. 63	20 พ.ย. 63				
7 ต.ค. 63	TKN	8 ต.ค. 63	28 ต.ค. 63				
2 ต.ค. 63	DDD	5 ต.ค. 63	13 พ.ย. 63				
2 ต.ค. 63	IP	5 ต.ค. 63	13 พ.ย. 63				
25 ก.ย. 63	SICT	28 ก.ย. 63	6 พ.ย. 63				
25 ก.ย. 63	SMT	28 ก.ย. 63	6 พ.ย. 63				
25 ก.ย. 63	YGG	28 ก.ย. 63	6 พ.ย. 63				
18 ก.ย. 63	WORK	21 ก.ย. 63	30 ต.ค. 63				

ระดับ 1) หลักทรัพย์ที่เข้าข่ายมาตรการจำกัดการซื้อขาย

ระดับ 2) ห้ามคำนวณวงเงินซื้อขาย และ **Cash Balance**ระดับ 3) ห้าม **Net settlement**, ห้ามคำนวณวงเงินซื้อขาย และ **Cash Balance**

ที่มา : set.or.th

รายงานการเปลี่ยนแปลงการถือหลักทรัพย์และสัญญาซื้อขายล่วงหน้าของผู้บริหาร (แบบ 59)

ประจำวันที่ 26 ตุลาคม 2563

ชื่อบริษัท	วิธีการได้มา /จำหน่าย	ชื่อผู้บริหาร	ประเภทหลักทรัพย์	วันที่ได้มา /จำหน่าย	จำนวน	ราคา
BGT	ซื้อ	นาง นันทริกา ชันช้อย	หุ้นสามัญ	22/10/2563	25,000,000	1.20
BGT	ซื้อ	นางสาว ดลนภา ธรรมวัฒนะ	หุ้นสามัญ	22/10/2563	11,800,000	1.20
META	ซื้อ	นาย ชนน รังดาล	หุ้นสามัญ	22/10/2563	1,250,000	0.34
MJD	ซื้อ	นาง จิตรดี พูลวรลักษณ์	หุ้นสามัญ	22/10/2563	20,000,000	1.50
MJD	ขาย	นาย จำเริญ พูลวรลักษณ์	หุ้นสามัญ	22/10/2563	20,000,000	1.50
MJD	ซื้อ	นาย สุริยน พูลวรลักษณ์	หุ้นสามัญ	22/10/2563	20,000,000	1.50
SPA	โอน	นาง ปราณี ศักดิ์วัฒนะเกียรติ	หุ้นสามัญ	26/10/2563	1,000,000	-

ที่มา : sec.or.th

รายงานการได้มา/จำหน่ายหลักทรัพย์ของกิจการ (แบบ 246-2)

ประจำวันที่ 26 ตุลาคม 2563

หลักทรัพย์	ชื่อผู้ได้มา/จำหน่าย	วิธีการ	ประเภท หลักทรัพย์ 1	% ก่อน			วันที่ได้มา/ จำหน่าย	% หลัง			หมายเหตุ3
				ได้มา/ จำหน่าย	%	%		ได้มา/ จำหน่าย	%	%	
AMATA	นาย วิกรม กรมดิษฐ์, นาย วิกรม กรมดิษฐ์	ได้มา	หุ้น	24.4000	2.7480	25.3872	20/10/2563	24.4000	2.7480	25.3872	ฉบับแก้ไข
BGT	นาย Kok Cheng Goh	จำหน่าย	หุ้น	13.1016	8.8585	4.2431	22/10/2563	13.1016	8.8585	4.2431	
W	นาง พรรณทิพา เศษะพาณิชย์	จำหน่าย	หุ้น	8.8461	5.0383	3.8077	21/10/2563	8.8461	5.0383	3.8077	

- หุ้น หมายถึง หุ้นสามัญหรือหุ้นบุริมสิทธิ หรือใบแสดงสิทธิในผลประโยชน์ที่เกิดจากหลักทรัพย์อ้างอิงไทย (DR) หลักทรัพย์แปลงสภาพ หมายถึง ใบสำคัญแสดงสิทธิที่จะซื้อหุ้นสามัญ หุ้นบุริมสิทธิ หรือหลักทรัพย์อื่นที่อาจแปลงสภาพได้
- กรณีที่มีการรายงานเป็นกลุ่ม ชื่อผู้ได้มา/จำหน่าย จะแสดงข้อมูลของบุคคลในกลุ่มที่มีการเปลี่ยนแปลง ส่วน %การได้มา/จำหน่าย และ %หลังการได้มา/จำหน่าย จะแสดงตัวเลขของทั้งกลุ่ม และบุคคลตามมาตรา 258 (นิยามตามบุคคลมาตรา 258)
- ข้อมูลเบื้องต้น หมายถึง ข้อมูลยังไม่ครบถ้วน และ/หรือ อยู่ระหว่างการสอบถาม ฉบับแก้ไข หมายถึง ผู้รายงานยื่นเอกสารชุดใหม่ เพื่อแก้ไขชุดเดิม chain principle หมายถึง การได้มาหุ้นโดยทางอ้อม และเป็นการได้มาในจำนวนที่ทำให้ผู้ได้มาต้องทำคำเสนอซื้อหลักทรัพย์ทั้งหมดของกิจการ

ที่มา : sec.or.th

ปริมาณหุ้นที่ขายชอร์ต (Short Sell)

27 ตุลาคม 2563

ข้อมูลการขายชอร์ต ณ วันที่ 26 ตุลาคม 2563

หลักทรัพย์	ปริมาณหุ้นที่ขายชอร์ต		มูลค่าการขายชอร์ต (บาท)	% ปริมาณการขายชอร์ตเทียบกับ	
	(หุ้น)	(บาท)		ปริมาณการซื้อขายแบบ Auto Matching	
AAV	50,000	76,500.00			0.68%
ACE	20,000	52,400.00			0.11%
ADVANC	231,400	39,533,150.00			5.71%
AEONTS	9,400	1,160,550.00			1.09%
ALT	100,000	408,080.00			1.46%
AMATA	62,300	723,190.00			1.32%
AMATA-R	25,200	293,260.00			0.53%
AOT	368,100	19,840,925.00			3.35%
AOT-R	239,400	12,918,200.00			2.18%
AP	20,000	125,500.00			0.13%
AP-R	251,000	1,568,745.00			1.60%
ASIAN	20,000	258,000.00			0.36%
AU	40,000	360,000.00			2.15%
AWC	1,101,500	3,290,660.00			6.32%
BA	30,000	151,500.00			4.61%
BAM	291,400	5,974,680.00			1.62%
BAM-R	1,100	22,500.00			0.01%
BANPU	1,417,400	9,393,265.00			1.81%
BANPU-R	1,355,800	8,917,840.00			1.74%
BBL	483,300	45,476,550.00			7.88%
BBL-R	32,800	3,078,975.00			0.53%
BCH	207,500	2,842,750.00			9.00%
BCH-R	32,200	440,620.00			1.40%
BCP	2,000	30,500.00			0.08%
BCP-R	36,500	551,110.00			1.51%
BCPG	5,100	59,670.00			0.28%
BDMS	1,399,000	24,904,420.00			6.26%
BDMS-R	397,100	7,014,760.00			1.78%
BEM	1,302,000	10,739,640.00			6.92%
BEM-R	264,400	2,172,190.00			1.41%
BGC	13,700	119,695.00			0.40%
BGRIM	191,000	7,838,300.00			4.90%
BGRIM-R	13,700	562,550.00			0.35%
BH	90,700	8,433,475.00			3.04%
BH-R	87,500	8,173,800.00			2.93%
BJC	197,200	6,167,250.00			8.08%
BLA-R	12,300	215,250.00			1.24%
BLAND-R	151,500	157,052.00			0.54%
BTS	2,274,000	20,589,180.00			4.64%
BTS-R	804,400	7,228,450.00			1.64%
CBG	234,100	26,223,450.00			4.64%
CBG-R	1,600	178,400.00			0.03%
CENDEL	155,100	3,069,270.00			6.41%
CENDEL-R	54,600	1,085,590.00			2.26%
CHG	500,000	1,300,000.00			1.36%
CHG-R	71,100	184,860.00			0.19%
CK	1,708,600	24,754,750.00			13.42%
CK-R	267,200	3,895,750.00			2.10%
CKP	99,600	428,280.00			0.23%
COM7	135,500	5,945,125.00			1.91%
COM7-R	225,000	9,848,750.00			3.17%
CPALL	1,052,600	58,982,125.00			3.59%
CPALL-R	53,900	2,999,050.00			0.18%
CPF	292,200	7,536,575.00			1.77%
CPF-R	400,000	10,400,000.00			2.43%
CPN	555,700	20,879,050.00			6.23%
CPN-R	49,700	1,849,550.00			0.56%
CRC	153,200	4,174,700.00			3.07%
DELTA	1,000	178,000.00			0.07%
DIF	25,800	330,240.00			0.56%
DOHOME	146,800	2,182,470.00			1.80%
DTAC	37,600	1,202,450.00			1.21%
E1VFN3001	30,236	634,956.00			5.15%
EA	200,000	8,103,900.00			6.69%
EA-R	295,500	12,020,550.00			9.88%
EGCO	66,900	11,484,000.00			5.64%
EGCO-R	21,500	3,682,450.00			1.81%
EPG	20,000	95,200.00			0.46%
ERW	12,000	28,460.00			0.14%
ESSO	69,100	414,600.00			2.17%
GLOBAL	880,400	16,388,710.00			9.02%
GPSC	264,800	14,265,425.00			7.23%
GPSC-R	9,300	497,550.00			0.25%
GULF	1,053,500	29,872,550.00			4.15%
GUNKUL	394,300	831,232.00			2.48%
HANA	54,400	2,680,025.00			1.12%
HANA-R	62,500	3,090,625.00			1.28%
HMPRO	1,453,800	19,616,450.00			14.90%
ICHI	158,700	1,681,570.00			2.10%
INET	20,000	77,600.00			0.11%
INTUCH	226,800	11,854,650.00			4.76%
INTUCH-R	116,600	6,095,625.00			2.44%
IRPC	1,372,600	2,735,043.00			2.76%
ITD	6,700	5,963.00			0.16%
IVL	2,598,300	57,960,540.00			8.66%
IVL-R	500,000	11,160,000.00			1.67%
JAS	385,000	1,005,000.00			2.38%
JAS-R	541,100	1,417,682.00			3.35%

หลักทรัพย์	ปริมาณหุ้นที่ขายชอร์ต		มูลค่าการขายชอร์ต (บาท)	% ปริมาณการขายชอร์ตเทียบกับ	
	(หุ้น)	(บาท)		ปริมาณการซื้อขายแบบ Auto Matching	
JASIF	233,900	2,159,285.00			4.05%
JMART	104,500	1,618,760.00			2.04%
JMT	46,900	1,533,875.00			1.22%
JWD	43,000	294,550.00			2.56%
KBANK	571,500	42,811,950.00			5.27%
KBANK-R	260,000	19,500,000.00			2.40%
KCE	440,000	17,945,000.00			2.63%
KCE-R	502,900	20,498,550.00			3.00%
KKP	35,400	1,349,250.00			1.00%
KKP-R	31,600	1,202,925.00			0.89%
KTB	540,000	4,606,885.00			4.99%
KTB-R	90,300	770,185.00			0.84%
KTC	149,900	5,733,175.00			8.36%
LH	1,108,800	7,121,320.00			3.46%
LH-R	59,200	378,880.00			0.18%
MAJOR	22,200	301,170.00			1.35%
MAKRO	1,000	40,000.00			0.37%
MBK-R	30,200	341,260.00			1.55%
MINT	1,729,600	30,724,740.00			5.64%
MTC	28,700	1,500,000.00			0.94%
MTC-R	42,100	2,191,425.00			1.38%
OSP	7,300	233,600.00			0.17%
PLANB	227,100	1,199,630.00			2.81%
PRM	237,800	1,882,420.00			1.56%
PSH	28,000	280,000.00			5.59%
PSL	164,300	817,691.00			1.02%
PT	5,000	25,750.00			22.12%
PTG	100,000	1,840,000.00			1.35%
PTL-R	13,400	318,750.00			0.84%
PTT	6,435,900	205,826,725.00			19.69%
PTT-R	93,800	3,001,600.00			0.29%
PTTTP	617,700	49,356,075.00			7.06%
PTTTP-R	311,400	24,831,950.00			3.56%
PTTGC	600,000	24,175,700.00			8.39%
PTTGC-R	175,600	7,096,850.00			2.46%
QH	480,600	1,020,332.00			2.16%
RATCH	103,600	5,141,475.00			5.59%
RBF	50,000	495,000.00			0.60%
RS	605,400	10,788,560.00			12.70%
SABINA	2,000	41,700.00			0.84%
SAT	8,200	113,900.00			0.22%
SAWAD	42,900	2,060,975.00			0.65%
SAWAD-R	38,900	1,863,050.00			0.59%
SCB	248,500	16,022,975.00			3.73%
SCB-R	568,100	36,592,300.00			8.53%
SCC	66,000	22,289,900.00			4.48%
SGP	21,800	200,595.00			0.48%
SPALI	141,400	2,274,400.00			8.42%
SPALI-R	53,500	862,650.00			3.19%
SPCG-R	49,600	980,010.00			3.40%
SPRC	107,200	589,600.00			3.52%
STA	894,000	28,592,750.00			3.09%
STEC	358,700	3,692,060.00			5.07%
SUPER	6,512,900	5,405,707.00			4.81%
SVI	22,000	117,550.00			0.26%
SYNEX	12,800	192,280.00			0.14%
TASCO	92,000	1,344,860.00			1.69%
TCAP	294,100	7,992,500.00			2.81%
TCAP-R	1,647,500	44,623,275.00			15.72%
TFG	10,000	41,400.00			0.24%
THANI	326,000	1,061,388.00			0.77%
THCOM	200,000	1,095,000.00			5.71%
THG	6,500	116,350.00			1.78%
THG-R	600	10,680.00			0.16%
TISCO	122,900	8,606,225.00			1.81%
TISCO-R	507,600	35,496,475.00			7.46%
TKN-R	542,900	6,188,350.00			4.54%
TMB	912,600	748,332.00			0.93%
TOP	266,600	9,563,250.00			6.35%
TOP-R	215,800	7,723,050.00			5.14%
TIPL-R	20,200	28,441.00			0.24%
TQM	16,000	1,823,650.00			1.81%
TRUE	2,100,100	5,811,686.00			3.26%
TTW	118,000	1,416,000.00			3.33%
TTW-R	200	2,400.00			0.01%
TU	1,072,500	16,579,140.00			8.09%
TU-R	89,200	1,397,760.00			0.67%
TVO	15,400	539,375.00			0.42%
TVO-R	94,100	3,292,700.00			2.54%
UNIQ	1,400	5,628.00			0.13%
UV	44,300	100,118.00			4.99%
VGI	42,400	262,880.00			0.48%
VNT	2,000	47,700.00			0.06%
VNT-R	18,100	444,250.00			0.52%
WHA	870,000	2,175,616.00			1.65%
WHA-R	1,360,600	3,405,982.00			2.59%

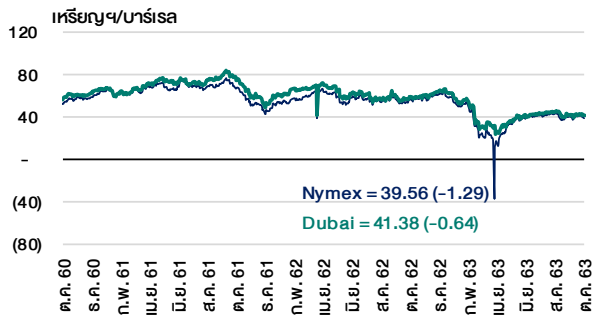
หมายเหตุ:

- ไม่รวมรายการขายชอร์ตของสมาชิกที่เป็นผู้ร่วมค้ำหน่วยลงทุน หรือผู้ดูแลสภาพคล่องของหน่วยลงทุนของกองทุนรวมอีทีเอฟเพื่อบัญชีบริษัทประเภทเพื่อทำกำไรจากส่วนต่างของราคาหรือเพื่อดูแลสภาพคล่อง แล้วแต่กรณี
- รายการที่ชื่อย่อหลักทรัพย์ต่อด้วย "-R" หมายถึง ข้อมูลธุรกรรมขายชอร์ตในเอ็นวีดีอาร์

Cyclical Watch

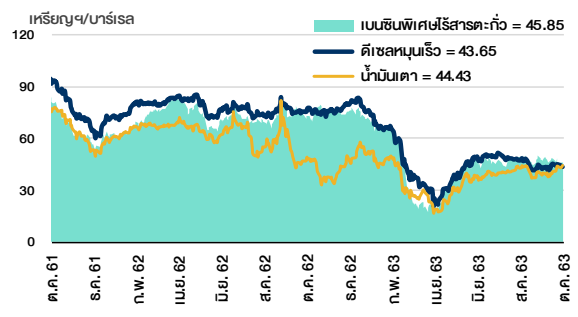
27 ตุลาคม 2563

ราคาน้ำมันดิบ



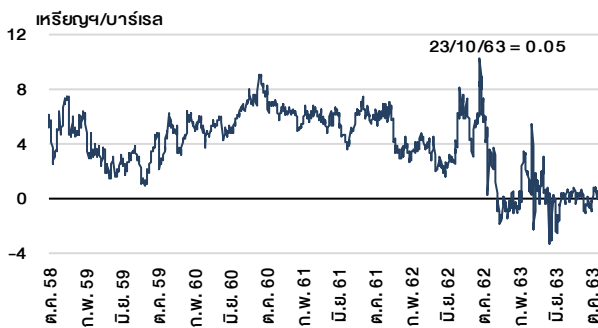
ที่มา : Bisnews

ราคาขายปลีกน้ำมันสำเร็จรูปตลาดสิงคโปร์



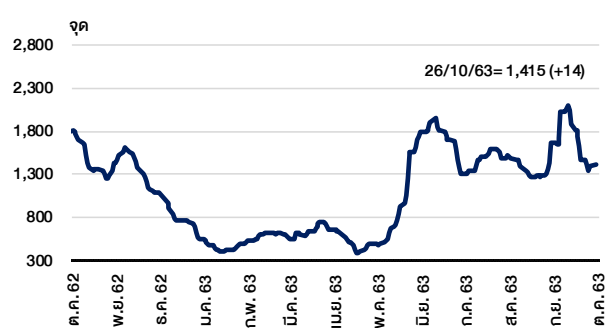
ที่มา : TOP

ค่าการกลั่นของสิงคโปร์



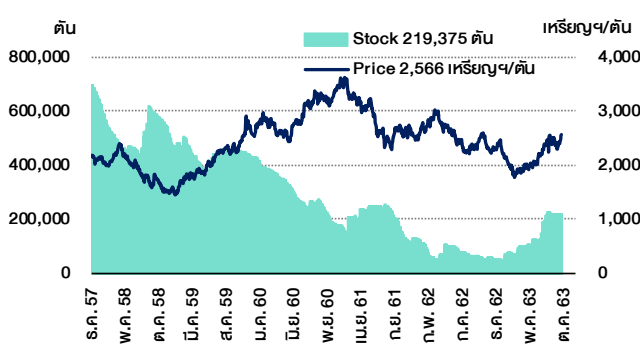
ที่มา : Bloomberg

ดัชนีค่าระวาง BDI



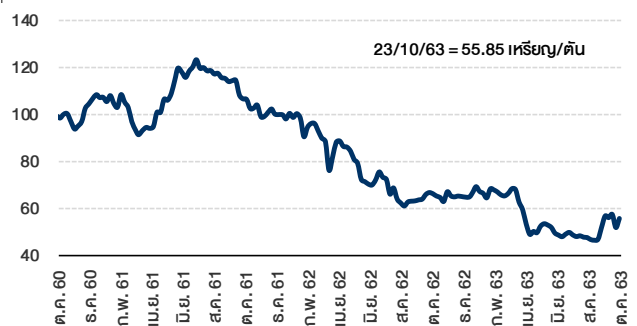
ที่มา : Bisnews

ราคาสิงคโปร์



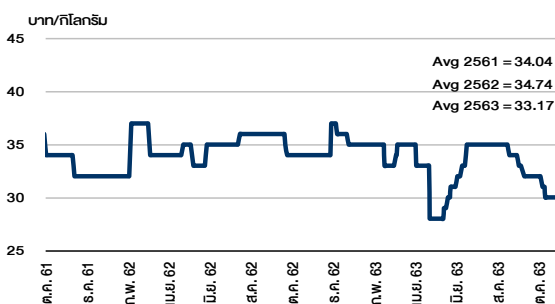
ที่มา : lme.co.uk

ราคาก่อหิน



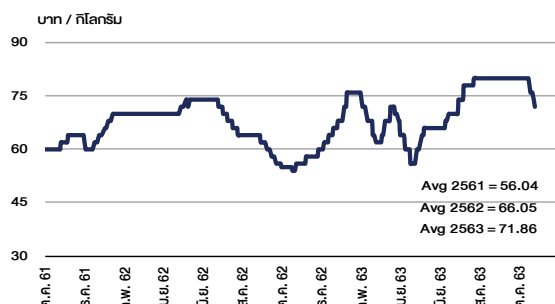
ที่มา : BANPU

ราคาโกโก้



ที่มา : สำนักงานเศรษฐกิจการเกษตร

ราคาหมู



ที่มา : สำนักงานเศรษฐกิจการเกษตร

# Equity Calendar

Research Division

October 27, 2020

October 2020					
Monday	Tuesday	Wednesday	Thursday	Friday	
26	27	28	29	30	
<p>New listing - MAI &gt; Property &amp; Construction  <b>DHouse Pattana Pcl (DHOUSE)</b> 840m shrs, B0.50 par (IPO 217.2m shrs @B0.60)</p> <p>New shares trading            AMATA 83m shrs (xr)            UPA 3,460.343m shrs (xr)</p>	<p>New shares trading            SPX28P2012B 300m units            STA13C2012A 50m units            SS013P2012C 50m units</p>	<p>XR            HREIT 1:0.1956n @B7.50</p>	<p>XD            LANNA @B0.15</p> <p>Conversion            B-W5 1:1w @B0.35            CIG-W8 1:1w @B1.00            CSC-P 1:1            EP-W3 1.0457:1w @B4.7815            PPPM-W4 1:1w @B1.00            SANKO-W1 1:1w @B1.00 (final)            SIMAT-W3 1.1261:1w @B26.6401  <b>BOT : Sep-20 Trade</b></p>		

November 2020					
Monday	Tuesday	Wednesday	Thursday	Friday	
2	3	4	5	6	
<p>XR            UMS 8:5n @B0.50</p>	<p>XE            META-W4 1:1w @B3.50 (final, "SP")</p> <p>XN            ESET50 @tba            EICT @tba            EFOOD @tba            ECOMM @tba</p>	<p>XD            ENGY @B0.04            MC 0.20</p> <p>XR            NBC 5:2n @B0.53</p> <p>XW            JCK 2 existing: 1JCK-W6 @free</p>	<p>MPC meeting</p>	<p>Conversion            TCAP-P 1:1</p>	
9	10	11	12	13	
<p>XW            JMT 9.76092:1JMT-W3 @free</p>		<p>XR            KC 1:1n @B0.10</p>			
16	17	18	19	20	
23	24	25	26	27	
<p>NESDB - GDP 3Q18</p>	<p>XE            ALT-W1 1:1w @B3.00 (final, "SP")</p>	<p>Conversion            ECF-W3 1.0008:1w @B4.9958            META-W4 1:1w @B3.50 (final)</p>	<p>Delist            META-W4</p> <p>XD            TNH @B0.45</p> <p>XE            PRIME-W1 1.3946:1w @B1.0752 (final, "SP")            PRIME-W2 1.3095:1w @B1.5273 (final, "SP")</p>		
30					
<p>BOT : Oct-20 Trade</p>					

December 2020					
Monday	Tuesday	Wednesday	Thursday	Friday	
	1	2	3	4	
<p>XR            TFI 1:6n @B0.10</p> <p>XW            TFI 2 existing: 1TFI-W1 @free  <b>MOC : Nov-20 CPI</b></p>					
7	8	9	10	11	
<p><b>PUBLIC HOLIDAY</b>            (Substitution for H.M. King Bhumibol Adulyadej            The Great's Birthday/ National Day / Farther's Day)</p>			<p><b>PUBLIC HOLIDAY</b>            (Constitution Day)</p>	<p><b>ADDITIONAL SPECIAL HOLIDAY</b></p>	
14	15	16	17	18	
			<p>Conversion            ALT-W1 1:1w @B3.00 (final)</p> <p>MPC meeting</p>		
21	22	23	24	25	
<p>XW            W 2.50 existing: 1W-W5 @free</p> <p>Conversion            PRIME-W1 1.3946:1w @B1.0752 (final)            PRIME-W2 1.3095:1w @B1.5273 (final)</p>		<p>XR            BGC 1: 0.35294n @B10.20</p> <p>XW            BGC 1 existing: 0.36256BGC-W1 @free</p>			
28	29	30	31		
	<p>BOT : Nov-20 Trade</p>		<p><b>PUBLIC HOLIDAY</b>            (New Year's Eve)</p>		