

NVDR Update

29 ตุลาคม 2563

Top 20 NVDR Net Buying Value (B m)

Stock	Date					
	28-ต.ค.	27-ต.ค.	26-ต.ค.	22-ต.ค.	21-ต.ค.	20-ต.ค.
PTT	302.0	51.0	190.8	238.1	18.2	-14.5
STARK	244.2	-0.3	1.4	0.3	0.0	0.0
MINT	234.5	-149.3	-40.8	-23.1	-40.5	17.0
STA	184.6	56.1	-8.0	-57.2	-133.9	142.9
KBANK	159.6	91.8	-6.7	134.9	806.9	562.1
SAWAD	96.5	-7.0	40.0	71.5	-93.5	-39.0
DELTA	86.8	-48.6	32.7	28.8	-39.6	-56.2
AOT	74.3	245.7	35.5	124.3	-26.3	244.1
BBL	73.8	-0.4	-15.0	-4.5	259.0	48.3
SCC	71.2	-31.7	23.9	586.0	-18.1	113.4
KTB	48.8	18.1	17.9	18.0	-76.7	31.2
STGT	42.7	-56.5	-16.9	-22.3	-176.5	22.4
TOP	42.1	-294.2	-17.2	-17.8	-9.8	19.4
AP	41.4	45.2	45.7	41.1	15.3	6.0
AJ	27.2	-8.1	1.3	-0.7	2.4	-0.8
BEM	25.3	50.6	34.1	53.0	46.7	70.5
TCAP	23.4	74.3	-46.9	17.5	2.5	-15.3
STEC	23.4	-127.7	-12.0	6.7	9.0	8.0
TISCO	21.8	-48.5	-13.9	70.3	-14.1	87.4
NOBLE	21.0	5.0	-2.6	13.9	12.0	12.2

Top 20 NVDR Net Selling Value (B m)

Stock	Date					
	28-ต.ค.	27-ต.ค.	26-ต.ค.	22-ต.ค.	21-ต.ค.	20-ต.ค.
SCGP	-152.9	-168.7	274.8	124.8	n.a	n.a
CRC	-94.5	-32.1	48.1	92.4	50.4	225.6
HANA	-94.0	-115.1	2.5	-76.6	23.5	-8.8
SCB	-89.2	175.0	85.7	-155.3	295.5	98.3
HMPRO	-82.6	-70.6	21.1	-51.9	-137.1	-2.7
BDMS	-81.5	4.5	-38.3	37.2	17.0	35.2
EA	-72.2	-39.9	-11.2	-8.1	-18.4	-27.4
CPALL	-68.8	753.9	-6.0	343.6	-46.5	-83.1
CPF	-68.1	-94.4	-51.4	-1.5	-21.2	-93.4
KTC	-66.1	20.7	11.7	53.7	24.0	28.2
MTC	-65.8	-3.3	25.8	52.4	3.5	0.8
GULF	-56.5	-11.0	86.1	121.7	-94.6	15.5
BANPU	-56.3	8.7	-8.2	-29.3	-14.3	-5.2
GPSC	-55.3	-22.8	32.3	79.1	9.3	-100.6
PTTEP	-47.2	75.5	-9.9	33.9	-139.9	-107.7
JMT	-43.3	-17.7	-20.4	-22.0	-33.8	24.6
KCE	-43.0	-32.4	-5.3	-141.4	42.3	-86.0
TQM	-42.6	-0.8	-10.6	34.8	9.2	-16.9
KKP	-31.3	23.9	-19.7	-22.1	-0.4	-42.8
AEONTS	-29.3	6.7	-7.9	-33.4	9.2	-7.3

Top 20 NVDR Most Active by Value (B m)

Stock	Date: 28 Oct 2020				
	Total	Buy	Sell	Net	% *
PTT	1,183.1	742.6	440.6	302.0	36.0
AOT	768.2	421.3	347.0	74.3	22.3
KBANK	667.0	413.3	253.7	159.6	28.8
MINT	647.9	441.2	206.7	234.5	31.4
SCGP	498.4	172.8	325.6	-152.9	3.7
STGT	494.0	268.3	225.6	42.7	21.4
CPALL	477.5	204.3	273.1	-68.8	22.2
STA	475.0	329.8	145.2	184.6	13.1
DELTA	461.8	274.3	187.5	86.8	27.0
SCC	451.8	261.5	190.3	71.2	32.9
BBL	445.5	259.6	185.9	73.8	17.3
SCB	416.6	163.7	252.9	-89.2	22.8
ADVANC	400.3	185.7	214.6	-28.9	31.6
IVL	396.2	203.8	192.4	11.4	22.9
PTTEP	366.3	159.5	206.8	-47.2	19.4
STARK	356.6	300.4	56.2	244.2	5.2
HANA	351.7	128.8	222.9	-94.0	36.1
SAWAD	350.1	223.3	126.8	96.5	26.6
BDMS	338.2	128.3	209.9	-81.5	37.3
PTTGC	330.1	173.6	156.5	17.1	29.1

Top 20 NVDR Daily Outstanding

Stock	Thai NVDR's	Paid Up	
	Investment *	Capital Shares	% of Paid Up Capital **
TISCO-P	7,300	9,859	74.04
BBL	454,289,352	1,908,842,894	23.80
NINE	76,536,525	365,549,286	20.94
KBANK	420,739,438	2,369,327,593	17.76
SIMAT-W4	7,365,534	43,689,582	16.86
TU	764,354,531	4,771,815,496	16.02
INTUCH	495,029,289	3,206,509,426	15.44
LH	1,829,615,662	11,949,713,176	15.31
STA	234,898,417	1,535,999,998	15.29
GL	230,400,363	1,525,538,158	15.10
THIP	11,485,833	80,000,000	14.36
META-W4	12,005,766	91,071,895	13.18
GBX	130,664,900	1,089,076,392	12.00
TACC	69,684,175	608,000,000	11.46
MACO	611,450,610	5,411,980,914	11.30
MCS	51,105,613	477,000,000	10.71
SCB	348,456,455	3,395,590,658	10.26
SAWAD	139,596,872	1,373,152,393	10.17
SCC	119,998,991	1,200,000,000	10.00
MINT-W7	22,932,139	235,516,841	9.74

* % of Trading Volume in Underlying Securities

ที่มา : set.or.th

Note: Paid up capital shares of warrants are the number of issued warrants deduct from the total exercised warrants

* Thai NVDR's investment = จำนวนหุ้นที่ ThaiNVDR ถือครองโดยที่ยังไม่ได้รวมรายการที่รอการชำระราคาและส่งมอบหลักทรัพย์

** ตามเกณฑ์ของธนาคารแห่งประเทศไทย บริษัท ไทยเอ็นวีดีอาร์ สามารถถือครองหุ้นได้ไม่เกิน

- 25% ของทุนจดทะเบียนชำระแล้ว สำหรับ BAY CIMBT KKP KTB LHFG SCB TCAP TISCO TMB และ BFIT

35% ของทุนจดทะเบียนชำระแล้ว สำหรับ BBL และ KBANK.

Turnover list & Trading Alert

29 ตุลาคม 2563

หลักทรัพย์ที่เข้าข่ายมาตรการจำกัดการซื้อขาย (Cash Balance)

สิ้นสุด	หลักทรัพย์	Cash Balance ตามเกณฑ์ Trading Alert					
		ระดับ 1		ระดับ 2		ระดับ 3	
		วันเริ่มต้น	วันสิ้นสุด	วันเริ่มต้น	วันสิ้นสุด	วันเริ่มต้น	วันสิ้นสุด
22 ต.ค. 63	AH	26 ต.ค. 63	4 ธ.ค. 63				
16 ต.ค. 63	NRF	19 ต.ค. 63	27 พ.ย. 63				
9 ต.ค. 63	BEAUTY	12 ต.ค. 63	20 พ.ย. 63				
2 ต.ค. 63	DDD	5 ต.ค. 63	13 พ.ย. 63				
2 ต.ค. 63	IP	5 ต.ค. 63	13 พ.ย. 63				
25 ก.ย. 63	SICT	28 ก.ย. 63	6 พ.ย. 63				
25 ก.ย. 63	SMT	28 ก.ย. 63	6 พ.ย. 63				
25 ก.ย. 63	YGG	28 ก.ย. 63	6 พ.ย. 63				
18 ก.ย. 63	WORK	21 ก.ย. 63	30 ต.ค. 63				

ระดับ 1) หลักทรัพย์ที่เข้าข่ายมาตรการจำกัดการซื้อขาย

ระดับ 2) ห้ามคำนวณวงเงินซื้อขาย และ **Cash Balance**ระดับ 3) ห้าม **Net settlement**, ห้ามคำนวณวงเงินซื้อขาย และ **Cash Balance**

ที่มา : set.or.th

รายงานการเปลี่ยนแปลงการถือหลักทรัพย์และสัญญาซื้อขายล่วงหน้าของผู้บริหาร (แบบ 59)

ประจำวันที่ 28 ตุลาคม 2563

ชื่อบริษัท	วิธีการได้มา/จำหน่าย	ชื่อผู้บริหาร	ประเภทหลักทรัพย์	วันที่ได้มา/จำหน่าย	จำนวน	ราคา
ARIN	โอน	นางสาว รีมลจิต อรินทมะพงษ์	หุ้นสามัญ	26/10/2563	130,000,000	-
BGT	ขาย	นาย โก๊ะ เสง เกา	หุ้นสามัญ	22/10/2563	32,202,600	1.20
BGT	ขาย	นาย โก๊ะ เสง เกา	หุ้นสามัญ	22/10/2563	47,297,450	1.20
PRAPAT	ซื้อ	นาย สุกานต์ อินทรสุด	หุ้นสามัญ	22/10/2563	1,000	1.47
PRAPAT	ซื้อ	นาย โสภณ ลิกขโกศล	หุ้นสามัญ	20/10/2563	50,000	1.58

ที่มา : sec.or.th

รายงานการได้มา/จำหน่ายหลักทรัพย์ของกิจการ (แบบ 246-2)

ประจำวันที่ 28 ตุลาคม 2563

หลักทรัพย์	ชื่อผู้ได้มา/จำหน่าย	วิธีการ	ประเภทหลักทรัพย์ 1	% ก่อน	%	% หลัง	วันที่ได้มา/จำหน่าย	% ก่อน	%	% หลัง	หมายเหตุ 3
				ได้มา/จำหน่าย	ได้มา/จำหน่าย	ได้มา/จำหน่าย		ได้มา/จำหน่าย	ได้มา/จำหน่าย	ได้มา/จำหน่าย	
BGT	นาง นันทริกา ชันช้อย	ได้มา	หุ้น	0.9435	6.8772	7.8207	22/10/2563	0.9435	6.8772	7.8207	
BGT	นางสาว เขียวรา ธรรมวัฒน์	ได้มา	หุ้น	0.0000	8.9953	8.9953	22/10/2563	0.0000	8.9953	8.9953	
GL	บริษัท เอ.พี.เอฟ. โฮลดิ้งส์ จำกัด	จำหน่าย	หุ้น	10.3511	0.4588	9.8923	21/10/2563	10.3511	0.4588	9.8923	
MJD	นาย สุริย น พูลวรลักษณ์	ได้มา	หุ้น	10.5036	2.3244	12.8281	22/10/2563	13.5254	2.3244	15.8499	

1. หุ้น หมายถึง หุ้นสามัญหรือหุ้นบุริมสิทธิ หรือใบแสดงสิทธิในผลประโยชน์ที่เกิดจากหลักทรัพย์อ้างอิงไทย (DR) หลักทรัพย์แปลงสภาพ หมายถึง ใบสำคัญแสดงสิทธิที่จะซื้อหุ้นสามัญ หุ้นกู้แปลงสภาพ หรือหลักทรัพย์อื่นที่อาจแปลงสภาพได้
2. กรณีที่มีการรายงานเป็นกลุ่ม ชื่อผู้ได้มา/จำหน่าย จะแสดงข้อมูลของบุคคลในกลุ่มที่มีการเปลี่ยนแปลง ส่วน %การได้มา/จำหน่าย และ %หลังการได้มา/จำหน่าย จะแสดงตัวเลขของทั้งกลุ่ม และบุคคลตามมาตรา 258 (นิยามตามบุคคลมาตรา 258)
3. ข้อมูลเบื้องต้น หมายถึง ข้อมูลยังไม่ครบถ้วน และ/หรือ อยู่ระหว่างการสอบทานฉบับแก้ไข หมายถึง ผู้รายงานยื่นเอกสารชุดใหม่ เพื่อแก้ไขชุดเดิม chain principle หมายถึง การได้มาหุ้นโดยทางอ้อม และเป็นการได้มาในจำนวนที่ทำให้ผู้ได้มาต้องทำคำเสนอซื้อหลักทรัพย์ทั้งหมดของกิจการ

ที่มา : sec.or.th

ปริมาณหุ้นที่ขายชอร์ต (Short Sell)

29 ตุลาคม 2563

ข้อมูลการขายชอร์ต ณ วันที่ 28 ตุลาคม 2563

Table with 4 columns: หลักทรัพย์, ปริมาณหุ้นที่ขายชอร์ต (หุ้น), มูลค่าการขายชอร์ต (บาท), % ปริมาณการขายชอร์ตเทียบกับปริมาณการซื้อขายแบบ Auto Matching. Lists various securities like AAV, ADVANC, AEONTS, etc.

Table with 4 columns: หลักทรัพย์, ปริมาณหุ้นที่ขายชอร์ต (หุ้น), มูลค่าการขายชอร์ต (บาท), % ปริมาณการขายชอร์ตเทียบกับปริมาณการซื้อขายแบบ Auto Matching. Lists various securities like KBANK, KBANK-R, KCE, etc.

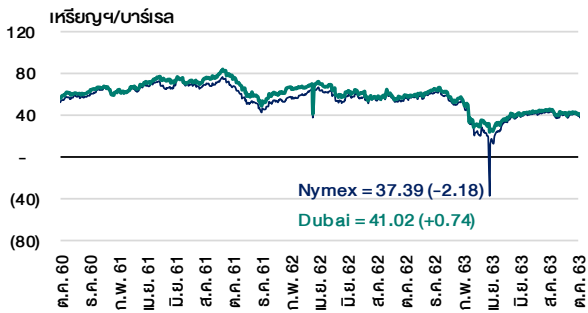
หมายเหตุ:

- ไม่รวมรายการขายชอร์ตของสมาชิกที่เป็นผู้ร่วมค้ำหน่วยลงทุน หรือผู้ดูแลสภาพคล่องของหน่วยลงทุนของกองทุนรวมอีทีเอฟเพื่อบัญชีบริษัทประเภทเพื่อทำกำไรจากส่วนต่างของราคาหรือเพื่อดูแลสภาพคล่อง แล้วแต่กรณี
รายการที่ชื่อย่อหลักทรัพย์ต่อด้วย "-R" หมายถึง ข้อมูลธุรกรรมขายชอร์ตในเอ็นวีดีอาร์

Cyclical Watch

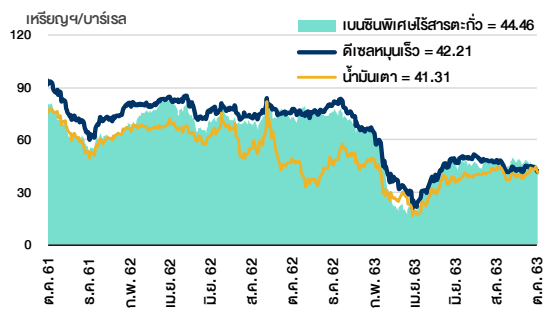
29 ตุลาคม 2563

ราคาน้ำมันดิบ



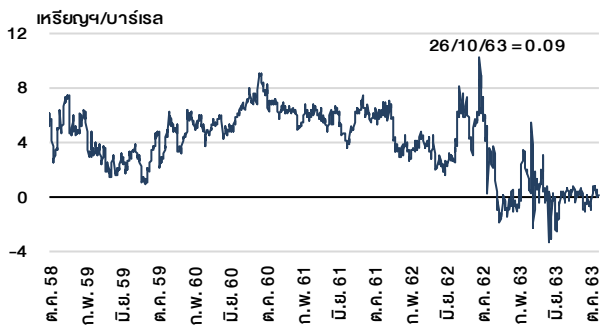
ที่มา : Bisnews

ราคาขายปลีกน้ำมันสำเร็จรูปตลาดสิงคโปร์



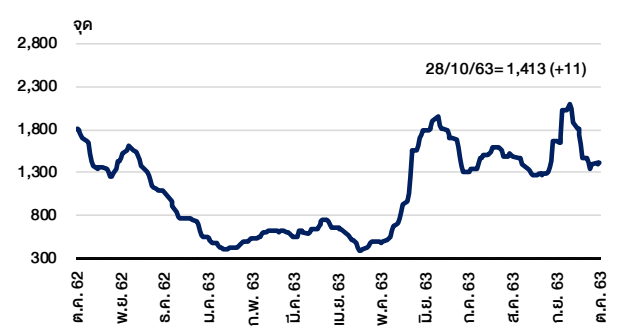
ที่มา : TOP

ค่าการกลั่นของสิงคโปร์



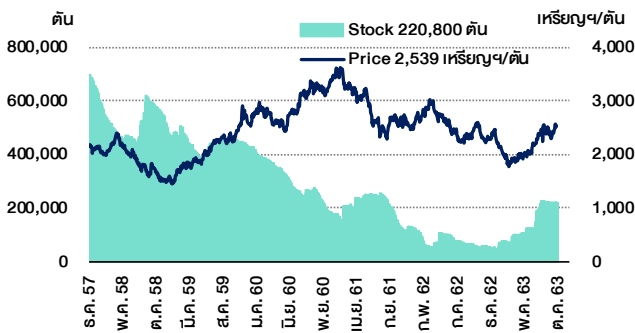
ที่มา : Bloomberg

ดัชนีค่าระวาง BDI



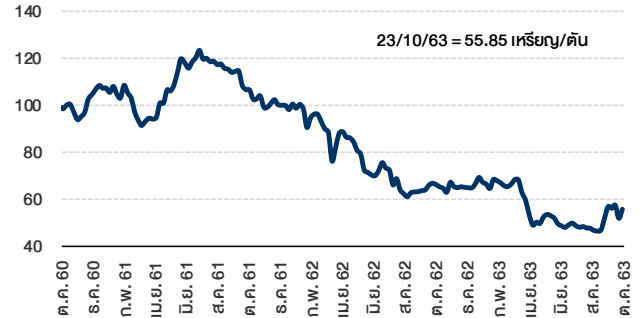
ที่มา : Bisnews

ราคาสิงกะสี



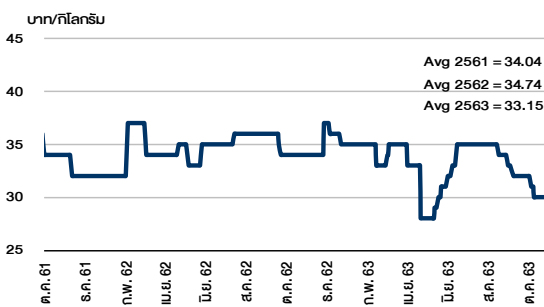
ที่มา : lme.co.uk

ราคาถ่านหิน



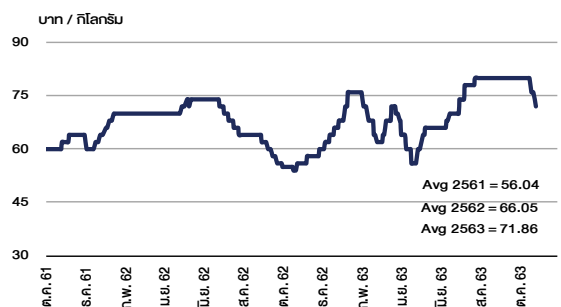
ที่มา : BANPU

ราคาโกโก้



ที่มา : สำนักงานเศรษฐกิจการเกษตร

ราคาหมู



ที่มา : สำนักงานเศรษฐกิจการเกษตร

Equity Calendar

Research Division

October 29, 2020

October 2020					
Monday	Tuesday	Wednesday	Thursday	Friday	
26	27	28	29	30	
<p>New listing - MAI > Property & Construction DHouse Pattana Pcl (DHOUSE) 840m shrs, B0.50 par (IPO 217.2m shrs @B0.60)</p> <p>New shares trading AMATA 83m shrs (xr) UPA 3,460.343m shrs (xr)</p>	<p>New shares trading SPX28P2012B 300m units STA13C2012A 50m units SS013P2012C 50m units</p>	<p>XR HREIT 1:0.1956n @B7.50</p> <p>New shares trading SWC 6.409m shrs (w)</p>	<p>Sector move MAI to SET Asia Green Energy (AGE) - MAI > AGE - SET > Energy &Utilities</p> <p>New listing - MAI > Industrials Shrinkflex (Thailand) (SFT) 440m shrs, B0.50 par (IPO 120m shrs @B3.80)</p> <p>New shares trading GLOCON 13.64m shrs (w) SKY 2.5m shrs (pp) SS013P2012F 50m units</p>	<p>XD LANNA @B0.15</p> <p>New shares trading CHAYO 33.60m shrs (std)</p> <p>Conversion B-W5 1:1w @B0.35 CIG-W8 1:1w @B1.00 CSC-P 1:1 EP-W3 1.0457:1w @B4.7815 PPPM-W4 1:1w @B1.00 SANKO-W1 1:1w @B1.00 (final) SIMAT-W3 1.1261:1w @B26.6401 BOT : Sep-20 Trade</p>	

November 2020					
Monday	Tuesday	Wednesday	Thursday	Friday	
2	3	4	5	6	
<p>XR UMS 8:5n @B0.50</p>	<p>XE META-W4 1:1w @B3.50 (final, "SP")</p> <p>XN ESET50 @tba EICT @tba EFOOD @tba ECOMM @tba</p>	<p>XD ENGY @B0.04 MC 0.20</p> <p>XR NBC 5:2n @B0.53</p> <p>XW JCK 2 existing: 1JCK-W6 @free</p>	<p>MPC meeting</p> <p>Conversion TCAP-P 1:1</p>		
9	10	11	12	13	
<p>XW JMT 9.76092:1JMT-W3 @free</p>		<p>XR KC 1:1n @B0.10</p>			
16	17	18	19	20	
	<p>Conversion SAMART-W2 1.014:1w @B14.80</p>				
23	24	25	26	27	
<p>NESDB - GDP 3Q18</p>	<p>XE ALT-W1 1:1w @B3.00 (final, "SP")</p>	<p>Conversion ECF-W3 1.0008:1w @B4.9958 META-W4 1:1w @B3.50 (final)</p>	<p>Delist META-W4</p> <p>XD TNH @B0.45</p> <p>XE PRIME-W1 1.3946:1w @B1.0752 (final, "SP") PRIME-W2 1.3095:1w @B1.5273 (final, "SP")</p>		
30					
<p>BOT : Oct-20 Trade</p>					

December 2020					
Monday	Tuesday	Wednesday	Thursday	Friday	
	1	2	3	4	
	<p>XR TFI 1:6n @B0.10</p> <p>XW TFI 2 existing: 1TFI-W1 @free MOC : Nov-20 CPI</p>				
7	8	9	10	11	
<p>PUBLIC HOLIDAY (Substitution for H.M. King Bhumibol Adulyadej The Great's Birthday/ National Day / Farther's Day)</p>			<p>PUBLIC HOLIDAY (Constitution Day)</p>	<p>ADDITIONAL SPECIAL HOLIDAY</p>	
14	15	16	17	18	
			<p>Conversion ALT-W1 1:1w @B3.00 (final)</p> <p>MPC meeting</p>		
21	22	23	24	25	
<p>XW W 2.50 existing: 1W-W5 @free</p> <p>Conversion PRIME-W1 1.3946:1w @B1.0752 (final) PRIME-W2 1.3095:1w @B1.5273 (final)</p>		<p>XR BGC 1: 0.35294n @B10.20</p> <p>XW BGC 1 existing: 0.36256BGC-W1 @free</p>			
28	29	30	31		
	<p>BOT : Nov-20 Trade</p>		<p>PUBLIC HOLIDAY (New Year's Eve)</p>		