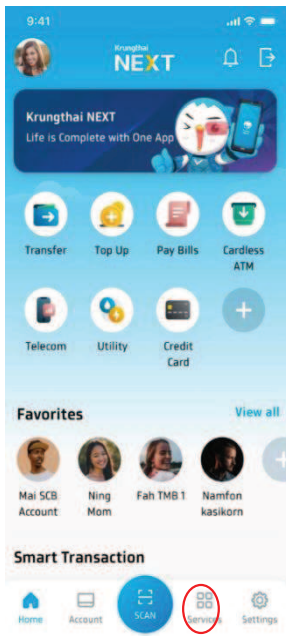
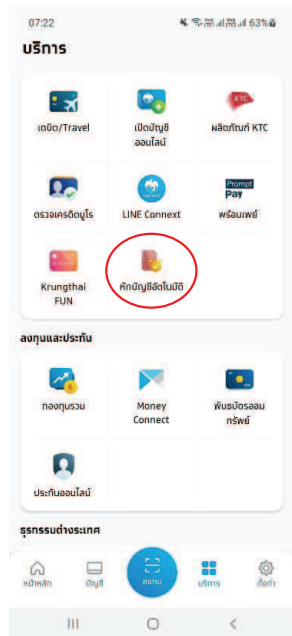


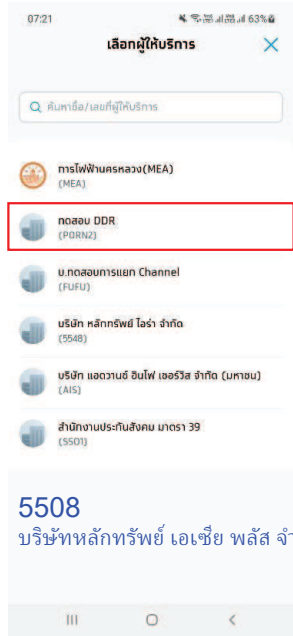
Direct Debit Registration via Krungthai NEXT



Home Screen เลือก Service (บริการ)



Service Screen เลือก หักบัญชีอัตโนมัติ



เลือกหน่วยงานที่ต้องการสมัครหักบัญชีอัตโนมัติ รายชื่อหน่วยงานที่แสดงจะเป็นหน่วยงานยอดนิยม สามารถค้นหาหน่วยงานได้ในกรณีที่ไม่มีหน่วยงานแสดง



กดยอมรับ Direct Debit Consent



เลือกบัญชีที่ต้องการให้หักบัญชี กับใส่รหัสอ้างอิง (ถ้ามี) และกดถัดไป

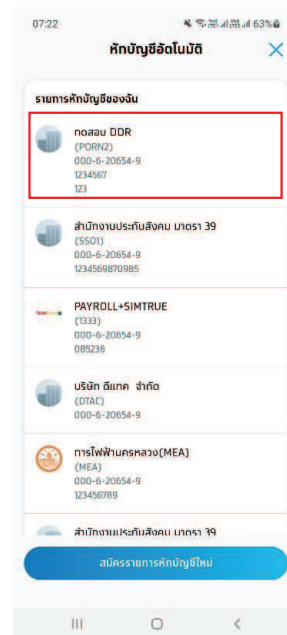


หน้าจอจะแสดงข้อมูลหน่วยงานที่สมัครหักบัญชีอัตโนมัติ บัญชีที่ต้องการให้หักบัญชี และรหัสอ้างอิง (ถ้ามี)

Direct Debit Registration via Krungthai NEXT



ระบบจะแสดง e-slip ว่าส่งใบสมัครสำเร็จ (สมัคร Direct Debit สำเร็จ)



เมื่อกลับมาที่บริการหักบัญชีอัตโนมัติ จะมีรายการหักบัญชีของเงินที่สมัครหักบัญชีอัตโนมัติกับหน่วยงานมาแสดง