

MARKET TALK

กลยุทธ์การลงทุน



SET INDEX รอผลเลือกตั้ง .. รอกำไร 3Q67

การปรับตัวขึ้นแรงของ SET INDEX ดูไม่สอดคล้องกับมูลค่าการซื้อขายที่บางเกินไป อีกทั้งการปรับขึ้นมีลักษณะของการกระจุกตัว ภาวะดังกล่าวทำให้ SET INDEX มีโอกาสที่จะผันผวนได้อยู่ ส่วนปัจจัยที่ติดตามเป็นเรื่องผลการเลือกตั้งในสหรัฐฯ ซึ่งน่าจะค่อยๆ ชัดเจนขึ้นตามความคืบหน้าในการนับคะแนนเสียง ช่วงของการรอคอยก็ยังมีโอกาสทำให้ SET INDEX ผันผวนได้ ส่วนอีกเรื่องหนึ่งที่รอก็คือ การประกาศผลประกอบการงวด 3Q67 ซึ่งเบื้องต้นประเมินว่าน่าจะเห็นการย่อตัวลงทั้ง YOY และ QOQ ทำให้ยังมีโอกาสที่จะเห็นการปรับลดประมาณการกำไรงวดปี 2567 และอาจไปถึงปี 2568 อีกครั้งหนึ่ง สำหรับตัวเลขเศรษฐกิจในบ้านเราวันนี้จะมีการประกาศเงินเฟ้อเดือน ต.ค.67 ซึ่ง CONSENSUS คาดที่ 0.94% YOY ต่ำกว่ากรอบเป้าหมายที่ 1-3%

ประเมินว่า SET INDEX วันนี้น่าจะมีความผันผวนไปตามความคืบหน้าของการนับคะแนนเสียงเลือกตั้งสหรัฐฯ กรอบ 1475 – 1490 จุด หุ่น TOP PICK วันนี้เลือก AOT, CENTEL และ SCGP

🕒 6 พฤศจิกายน 2567

Support & resistance

แนวรับ	1,470-1,475 จุด
แนวต้าน	1,488-1,490 จุด

Top picks

AOT	FV@B 69.00
CENTEL	FV@B 48.00
SCGP	FV@B 35.50

TIMELINE การเลือกตั้งสหรัฐฯปี 2024

- 5 พ.ย.67
วันเลือกตั้งทั่วไป (Election Day)
ผู้มีสิทธิเลือกตั้งสหรัฐฯ คือ ประชาชนอายุ 18 ปีขึ้นไป เข้าคูหาหาบัตร
- 11 ธ.ค.67
Deadline แต่ละรัฐต้องรับรองผลเลือกตั้ง
- 17 ธ.ค.67
คณะผู้เลือกตั้ง (Electoral College) ลงคะแนนเลือก ปธน.
- 6 ม.ค.68
ประธานวุฒิสภานับคะแนนเลือกตั้งจาก Electoral College
ในการประชุมสภาประชุมสภาองครส และประกาศชื่อผู้ชนะเลือกตั้ง ปธน.
- 20 ม.ค. 68
ประธานาธิบดีท่านใหม่จะเข้าพิธีสาบานตน

ที่มา: WIKIPEDIA, กรุงเทพธุรกิจ, สายงานวิจัย บล. เอเชีย พลัส

Research Division
บริษัทหลักทรัพย์ เอเชีย พลัส

ภราดร เตียรณปราโมทย์
นักวิเคราะห์ปัจจัยพื้นฐานด้านหลักทรัพย์
เลขทะเบียนนักวิเคราะห์: 075365

ภวัต ภัทรพวงค์
นักวิเคราะห์ปัจจัยพื้นฐานด้านหลักทรัพย์
เลขทะเบียนนักวิเคราะห์: 117985

สิริลักษณ์ พันธรงค์
ผู้ช่วยนักวิเคราะห์

MARKET TALK

กลยุทธ์การลงทุน

สัญญาณเศรษฐกิจดีขึ้น หนุนเปิดเงินไหลเข้าสินทรัพย์เสี่ยง

วานนี้ ตลาดหุ้นโลกติดตัวขึ้นแรง เฉพาะอย่างยิ่งในฝั่งสหรัฐปิดบวกมากกว่า 1% และเงินหยပ်ขึ้นราว 2% ขณะที่ราคาน้ำมันปรับตัวสูงขึ้นต่อเนื่อง โดย WTI วิ่งขึ้นมาอยู่ที่ 72 เหรียญฯ / บาเรล แล้ว (+4%MTD) สะท้อนเปิดเงินทะลักเข้าสินทรัพย์เสี่ยง หลังปัจจัยทางเศรษฐกิจส่งสัญญาณดีขึ้น

ผลตอบแทนสินทรัพย์ต่างๆ วานนี้

	Last	%Chg	%MTD	%YTD
America				
NASDAQ	18,439.17	1.43%	1.90%	22.63%
S&P	5,782.76	1.23%	1.36%	21.24%
Russel	2,260.84	1.88%	2.92%	11.53%
DJIA	42,221.88	1.02%	1.10%	12.03%
Europe				
FTSE 100	8,172.39	-0.14%	0.77%	5.68%
DAX	19,256.27	0.57%	0.94%	14.95%
Euro Stoxx 50	4,870.33	0.38%	0.88%	7.72%
CAC 40	7,407.15	0.48%	0.77%	-1.80%
ASIA				
Philippines	7,257.94	1.71%	1.61%	12.53%
Indonesia	7,491.93	0.17%	-1.08%	3.01%
Australia	8,196.60	0.80%	0.45%	7.98%
Japan	38,474.90	1.11%	-1.55%	14.97%
Malaysia	1,620.70	0.26%	1.17%	11.41%
Korea	2,576.88	-0.47%	0.81%	-2.95%
China	3,386.99	2.32%	3.27%	13.85%
Hong Kong	21,006.97	2.14%	3.39%	23.23%
Thailand	1,481.67	1.28%	1.07%	4.65%
Dollar Index				
Dollar Index	103.46	-0.41%	-0.50%	2.10%
EURO/USD	1.09	-0.08%	0.34%	-1.07%
USD/THB	33.60	0.83%	0.40%	1.60%
Gold Spot	2,743.63	-0.01%	-0.01%	32.99%
BOND (US)				
2 Year	4.18	0.00%	0.15%	-1.73%
5 Year	4.15	0.08%	-0.21%	7.86%
10 Year	4.27	-0.32%	-0.32%	10.10%
BOND (TH)				
1 Year TH	2.15	-0.21%	-0.21%	-9.24%
10 Year TH	2.43	-0.38%	-0.41%	-9.74%
Commodity				
BADI	1374	0.25%	-0.01%	34.38%
Newcastle Coal	144.75	-0.79%	-0.83%	5.44%
Cotton	69.95	0.03%	0.55%	13.64%
Natural Gas	2.687	0.64%	-1.74%	24.07%
ยางพารา	299.5	0.03%	0.00%	20.83%
ข้าวโพด	196.4	1.71%	-4.46%	25.82%
Sugar	21.9	0.14%	0.69%	5.75%
ถั่วเหลือง	229.1	0.48%	0.67%	32.85%
ถั่วเขียว	1001.75	0.45%	0.73%	20.04%
Brent	75.53	0.60%	3.24%	-1.96%
WTI	72	0.01%	3.96%	0.49%

ที่มา: BLOOMBERG, สายงานวิจัย บล. เอเชีย พลัส

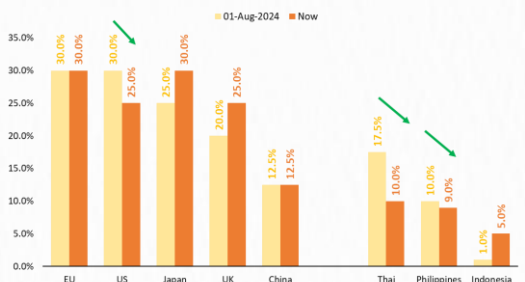
เริ่มจาก**สหรัฐ** เผยดัชนี PMI ภาคบริการ (ISM SERVICE) เดือน ต.ค. 67 ปรับตัวเพิ่มขึ้นสู่ระดับ 56.0 ซึ่งสูงกว่าคาดและยังทำจุดสูงสุดในรอบเกือบ 2 ปี หลักๆ มีแรงหนุนมาจากการจ้างงานที่ดี ทำให้ช่วยผ่อนคลายความกังวลเรื่องเศรษฐกิจ RECESSION ลงไปได้บ้าง ขณะที่ BLOOMBERG คาดการณ์โอกาสเกิด RECESSION ในอีก 1 ปีข้างหน้า ของสหรัฐฯ ลดลงมายู่ที่ 25%

ISM เผยดัชนีภาคบริการสหรัฐสูงกว่าคาดในเดือนต.ค.

Date	Time	Event	Period	Surv(M)	Actual	Prior
11/05	22:00	ISM Services Index	Oct	53.8	56.0	54.9
11/05	22:00	ISM Services Prices Paid	Oct	58.0	58.1	59.4
11/05	22:00	ISM Services Employment	Oct	48.0	53.0	48.1

ที่มา: BLOOMBERG, สายงานวิจัย บล. เอเชีย พลัส

โอกาสเกิด RECESSION ในอีก 1 ปีข้างหน้า ของ BLOOMBERG



ที่มา: BLOOMBERG, สายงานวิจัย บล. เอเชีย พลัส

ต่อมา**สหรัฐ** เผยดัชนี PMI ภาคบริการ (CAIXIN CHINA PMI SERVICE) เดือน ต.ค. 67 ปรับตัวเพิ่มขึ้นสู่ระดับ 51.9 ซึ่งสูงกว่าคาดและยังทำจุดสูงสุดในรอบ 3 เดือน หลังได้รับอานิสงส์เชิงบวกจากมาตรการกระตุ้นเศรษฐกิจชุดใหญ่ เมื่อช่วงปลายเดือน ก.ย. ที่ผ่านมา นอกจากนี้ นายกฯ จีน (หลี่ เจียง) ได้ออกมาเรียกความเชื่อมั่นว่าเศรษฐกิจจีนในปีนี้จะเติบโตได้ตามเป้าหมายที่ 5% พร้อมกับส่งสัญญาณใช้มาตรการกระตุ้นเพิ่มเติม

MARKET TALK

กลยุทธ์การลงทุน

ไอซินเผย PMI ภาคบริการจีนฟื้นตัวในเดือนต.ค.



ที่มา: BLOMBERG, สายงานวิจัย บล. เอเชีย พลัส

การประชุม NPC (4-8 พ.ย. 67) ตลาดคาดหวัง
มาตรการกระตุ้นเศรษฐกิจจีนอะไรบ้าง?

มาตรการ	รายละเอียด	เป้าหมาย
การปรับปรุงโครงสร้างหนี้ของรัฐบาลท้องถิ่น	คาดว่าจะมีการปรับโครงสร้างหนี้มูลค่า 6-10 ล้านล้านหยวนระหว่างปี 2025-2027	เพื่อแก้ไขปัญหาหนี้สินของรัฐบาลท้องถิ่น
การรักษาเสถียรภาพของตลาดที่อยู่อาศัย	คาดว่าจะมีการสนับสนุนเพิ่มเติมมูลค่าสูงสุด 1 ล้านล้านหยวนในปี 2025	เพื่อหยุดการลดลงของตลาดที่อยู่อาศัย โดยเน้นการสร้างบ้านที่สัญญาไว้และเร่งการซื้อบ้านเพื่อลดซับซิมค่าคงคลัง
การวัดเงินกู้ยืมเข้าสู่ธนาคาร	คาดว่าจะมีการวัดเงินกู้ยืมมูลค่า 1 ล้านล้านหยวน	เพื่อช่วยให้นักการพาณิชย์สามารถปล่อยกู้ได้มากขึ้น โดยเฉพาะการปล่อยกู้ให้กับผู้พัฒนาอสังหาริมทรัพย์
มาตรการที่เชื่อมโยงกับการบริโภค	คาดว่าจะมีการใช้จ่ายมูลค่า 1-1.5 ล้านล้านหยวนในปี 2025	เพื่อเพิ่มสวัสดิการสังคม สนับสนุนการเกิดใหม่ และปรับปรุงการศึกษา สุขภาพ และการสนับสนุนธุรกิจ

ที่มา: BLOMBERG, สายงานวิจัย บล. เอเชีย พลัส

สรุป เบ็ดเงินไหลทะลักเข้าสู่สินทรัพย์เสี่ยง หนุนตลาดหุ้นดีดตัวแรง หลังปัจจัยทางเศรษฐกิจส่งสัญญาณดีขึ้นในประเภทขนาดใหญ่ ทั้งสหรัฐฯ และจีน

อย่างไรก็ตาม ในฝั่งสหรัฐฯ ยังต้องติดตามผลการเลือกตั้ง ปธน. คนใหม่ ซึ่งจะผลต่อการเดินทางนโยบายต่างๆ ในระยะถัดไป ที่อาจกระทบต่อหลายประเทศทั่วโลกได้ ส่วนในฝั่งจีน ยังต้องรอดูนโยบายกระตุ้นเศรษฐกิจเพิ่มเติมในการประชุม NPC วันที่ 8 พ.ย. 67 ว่าจะออกมาตามที่ตลาดคาดหวังไว้มากน้อยเพียงใด

การเลือกตั้งสหรัฐฯปี 2024 เป็นตัวกำหนดทิศทางตลาดที่แท้จริง

วันที่ 5 พ.ย. 67 เป็นวันเลือกตั้งสหรัฐฯ คนที่ 47 หลังจากนั้น 11 ส.ค.67 แต่ละรัฐต้องรับรองผลการเลือกตั้ง ต่อด้วย 17 ส.ค.67 คณะผู้เลือกตั้งลงคะแนนเลือก ปธน. แล้วถึงจะรู้ผลลัพธ์ที่แน่นอนในวันที่ 6 ม.ค.68 ผ่านการนับคะแนนของประธานวุฒิสภา ดังรูปด้านล่าง

TIMELINE การเลือกตั้งสหรัฐฯปี 2024

- 5 พ.ย.67

วันเลือกตั้งทั่วไป (Election Day)

ผู้มีสิทธิเลือกตั้งสหรัฐฯ คือ ประชาชนอายุ 18 ปีขึ้นไป เข้าคูหาทางบัตร
- 11 ส.ค.67

Deadline แต่ละรัฐต้องรับรองผลเลือกตั้ง
- 17 ส.ค.67

คณะผู้เลือกตั้ง (Electoral College) ลงคะแนนเลือก ปธน.
- 6 ม.ค.68

ประธานวุฒิสภานับคะแนนเลือกตั้งจาก Electoral College

ในการประชุมสภาประมุขสภาองเกรส และประกาศชื่อผู้เลือกตั้ง ปธน.
- 20 ม.ค. 68

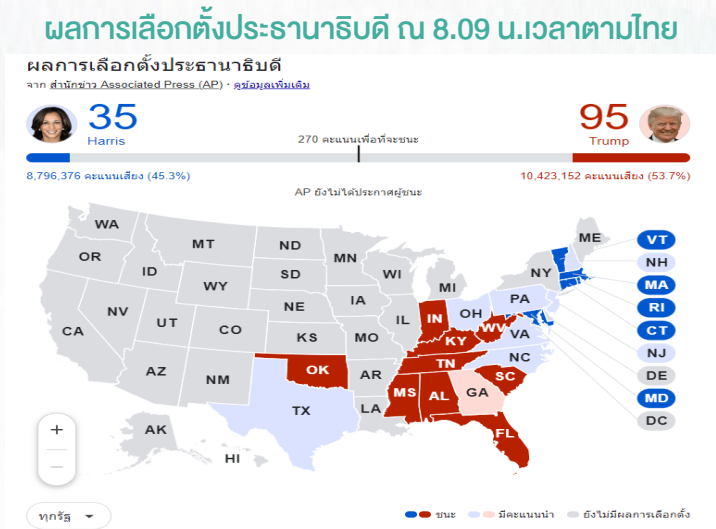
ประธานาธิบดีท่านใหม่จะเข้าพิธีสาบานตน

ที่มา: WIKIPEDIA, กรุงเทพธุรกิจ, สายงานวิจัย บล. เอเชีย พลัส

MARKET TALK

กลยุทธ์การลงทุน

ซึ่งผลการนับคะแนนล่าสุด ณ 8.09 น. ให้ทาง DONALD TRUMP (พรรค REPUBLICAN) มีคะแนนนำ KAMALA HARRIS (พรรค DEMOCRAT) อยู่ 95 ต่อ 35 เสียง อย่างไรก็ตามต้องติดตาม 7 รัฐ SWING STATE เนื่องจากเป็นตัวแทนสำคัญของผลคะแนน โดยช่วง 10 – 11 โมง (ตามเวลาไทย) น่าจะเริ่มเห็นแนวโน้มผลการเลือกตั้งจาก 4 SWING STATE ซึ่งล่าสุด 3 รัฐ SWING STATE อย่าง MICHIGAN , PENNSYLVANIA และ NORTH CAROLINA พรรค DEMOCRAT มีคะแนนนำอยู่ จึงทำการเลือกตั้งในครั้งนี้นับลงทุนต้องติดตามการนับคะแนนอย่างใกล้ชิด



ที่มา : สำนักข่าว ASSOCIATED PRESS (AP) , สายงานวิจัย บล. เอเชีย พลัส



โดยฝ่ายวิจัยฯ ประเมิน ถ้า **พรรค REPUBLICAN ชนะ** ตลาดหุ้นไทยมีโอกาสผันผวนขึ้น จากผลกระทบของการเก็บภาษี 100% ประเทศจีน หรือประเทศในกลุ่ม BRICS, ค่าเงินมีโอกาสผันผวน และเงินเฟ้อสหรัฐฯ อาจยืนสูงนานขึ้น แต่ยังมีหุ้นที่ได้ประโยชน์คือ **หุ้นกลุ่มขนส่งจากการเร่งสั่งซื้อสินค้าก่อนมีการขึ้นภาษี RCL PSL SJWD WICE** **หุ้นกลุ่มนิคมฯ** จากการเปิดโรงงานในประเทศอื่นๆ เพิ่มเติมเพื่อลดความเสี่ยงจากประเด็นค่าแพ่งภาษี **AMATA WHA ROJNA** และเก็งกำไรหุ้นกลุ่มได้ประโยชน์จาก **BITCOIN TTA JTS BTC** เป็นต้น

ในทางกลับกันหาก **พรรค DEMOCRAT ชนะในสมัยที่ 2** มองว่าสภาพแวดล้อมดีต่อตลาดหุ้นไทย ตามนโยบายการเพิ่ม CORPORATE TAX สหรัฐฯ จาก 21% เป็น 28% ส่งผลลบต่อกำไรบริษัทจดทะเบียน ทำให้ **FUND FLOW** มีแนวโน้มไหลออกจากสหรัฐฯ ไปประเทศอื่นๆ ส่วนเงินเฟ้อสหรัฐฯ มีโอกาสปรับตัวเข้าสู่กรอบเป้าหมาย **โดยมีหุ้นที่ได้ SENTIMENT บวก** คือ **หุ้นได้ประโยชน์จากแท็ง GULF GPSC BGRIM**, **หุ้นวัฏจักรดอกเบี๋ยตาลง MTC TIDLOR TISCO**, **หุ้นได้ประโยชน์จากจีน IVL SCGP SCC** เป็นต้น

MARKET TALK

กลยุทธ์การลงทุน

หุ้นได้-เสีย ประโยชน์หากแต่ละพรรค ชนะการเลือกตั้ง

<div style="background-color: #f08080; padding: 5px; border: 1px solid #ccc;"> <p>+ หุ้นเด่นพรรค Republican ชนะ</p> <ul style="list-style-type: none"> • หุ้นกลุ่มนิคม AMATA, ROJNA, WHA • หุ้นกลุ่มเดินเรือ RCL, PSL • หุ้นกลุ่มขนส่ง SJWD, WICE • เก็งกำไรหุ้นกลุ่มได้ประโยชน์จาก Bitcoin BTC, TTA, JTS  </div>	<div style="background-color: #f08080; padding: 5px; border: 1px solid #ccc;"> <p>- หุ้น Sentiment เชิงลบ พรรค Republican ชนะ</p> <ul style="list-style-type: none"> • หุ้นส่งออกไปสหรัฐ CPF, TU, IVL, DELTA </div>
<div style="background-color: #add8e6; padding: 5px; border: 1px solid #ccc;"> <p>+ หุ้นเด่นพรรค DEMOCRAT ชนะ</p> <ul style="list-style-type: none"> • หุ้นได้ประโยชน์ทางแข็ง GULF, BGRIM, GPSC รวมถึงหุ้นใหม่มีโอกาสได้ Fund Flow หนุน • หุ้นรับวัฏจักรดอกเบี้ยขาลง MTC, TIDLOR, TISCO • หุ้นได้ประโยชน์จากจีน IVL SCGP SOC  </div>	<div style="background-color: #add8e6; padding: 5px; border: 1px solid #ccc;"> <p>- หุ้น Sentiment เชิงลบ พรรค DEMOCRAT ชนะ</p> <ul style="list-style-type: none"> • หุ้นส่งออก (ค่าเงินบาทอาจพลิกมาแข็งค่า) • หุ้นน้ำมัน (เน้นพลังงานสะอาด) </div>

ที่มา : สายงานวิจัย บล. เอเชีย พลัส

ทิศทางกำไร 3Q67 กลุ่มท่องเที่ยว เป็นอย่างไรบ้าง

แม้แนวโน้มกำไรกลุ่มท่องเที่ยว 3Q67 (4Q67 สำหรับ AOT) ลด QOQ ทั้งจาก LOW SEASON ใน EU (MINT), OPEX ตามฤดูกาลของ AOT และค่าใช้จ่ายในการเปิดโรงแรมใหม่ของ CENTEL, ดอกเบี้ยจ่ายเพิ่มตามภาระหนี้ของ ERW อย่างไรก็ดี ประเมินกำไรเตรียมผ่านจุดต่ำของปี หลังประกาศงบ 3Q (MINT 12 พ.ย., CENTEL&ERW 14 พ.ย. และ AOT วันที่ 21 พ.ย.) โดยเฉพาะหุ้นที่อิงกับท่องเที่ยวไทยเป็นหลัก คาดกำไรปกติได้ระดับ QOQ ตั้งแต่ช่วง ต.ค. 67 ถึงสิ้น มี.ค. 68 หนุนด้วย SEASONALITY ของท่องเที่ยวไทย (ปกตินักท่องเที่ยว 1Q เป็นจุดสูงสุดของปี) สะท้อนจากนักท่องเที่ยวต่างชาติมาไทย ต.ค. 67 ที่ 2.68 ล้านคน (+6.3% MOM, +22% YOY) และมีสัญญาณดีจากตัวเลขนักท่องเที่ยวฯ รายสัปดาห์ (28 ต.ค. - 3 พ.ย. 67) สูงสุดในรอบ 12 สัปดาห์ ที่ 701,962 คน เพิ่ม 20% WOW (+ 25.9% YOY) เพราะจีนและรัสเซีย ประกอบกับธุรกิจร้านอาหาร (CENTEL, MINT) เตรียมเข้าสู่ช่วงเฉลิมฉลองในงวด 4Q รวมถึงลุ้นมาตรการกระตุ้นกำลังซื้อในประเทศโค้งท้ายปี

ราคาหุ้นกลุ่มอิงท่องเที่ยวส่วนใหญ่ช่วง 1 เดือนที่ผ่านมา เคลื่อนไหวแพ้ SET INDEX (ตามรูปด้านล่าง) มองว่าตอรับปัจจัยงบ 3Q แล้ว เลือก AOT (OUTPERFORM : FV@B69) เป็น TOP PICK กลุ่มฯ ตามเดิม รับประโยชน์จากการไหลเข้าของนักท่องเที่ยวฯ มากสุดในกลุ่มในฐานะประตูสู่ประเทศไทย ประกอบกับทิศทาง ROE เป็นขาขึ้นเฉลี่ย 16.4% (D/E ณ สิ้นงวด 3Q67 ที่ 0.6 เท่า) สูงสุดในหุ้นกลุ่มท่องเที่ยวที่ฝ่ายวิจัยศึกษา ด้านกลุ่มโรงแรม ชอบ CENTEL(OUTPERFORM : FV@B48) ผ่านการเปิดโรงแรมใหม่ที่มีลดีฟส์ 2 แห่งปีหน้า, โรงแรมญี่ปุ่น กทยอดดีขึ้น หลังเปิดดำเนินการปีที่ 2 และโรงแรมใหญ่ที่พิกายกลับมาเปิดดำเนินงานเต็มรูปแบบ หลังปิดปรับปรุงแล้วเสร็จในปีนี้ คาดหนุนการเติบโตกำไรต่อเนื่องปี 2568 - 69 ตามด้วย

MARKET TALK

กลยุทธ์การลงทุน

MINT (OUTPERFORM : FV@B37) เพราะวงจรดอกเบี้ยขาลงใน EU และ PER ชื้อ
 ขายต่ำกว่าค่าเฉลี่ยในอดีต และชอบน้อยสุดในกลุ่มฯ ERW (NEUTRAL : FV@B4.9)
 เนื่องจาก UPSIDE และประเมินอัตราการเติบโตปีหน้าต่ำกว่าโรงแรมอื่น

ผลตอบแทนหุ้นในกลุ่มท่องเที่ยว ณ 5 พ.ย. 67

Return	1-Day	1-Week	1-Month	3-Month	6-Month	1-Year	YTD
SET	1.3%	2.1%	2.6%	16.3%	8.2%	4.5%	4.6%
SETHOT	1.4%	1.5%	-4.5%	6.7%	-14.0%	-9.4%	-8.9%
AAV	1.4%	0.7%	17.7%	36.4%	22.7%	47.5%	46.7%
AOT	0.8%	0.8%	-2.0%	12.6%	-4.6%	-8.4%	5.0%
AWC	0.5%	2.7%	2.2%	13.9%	-12.9%	5.0%	6.2%
BA	2.0%	4.5%	10.9%	36.4%	49.1%	68.9%	62.4%
BEYOND	-1.1%	0.0%	-4.8%	2.9%	-6.8%	-25.8%	-24.6%
CENDEL	3.5%	2.1%	-7.6%	2.1%	-17.5%	-20.2%	-16.6%
DUSIT	2.8%	0.9%	-2.6%	14.3%	12.6%	43.6%	29.5%
ERW	0.5%	4.6%	-5.6%	12.8%	-15.8%	-21.9%	-22.7%
MINT	0.9%	0.9%	-4.4%	6.9%	-16.2%	-6.0%	-7.6%
SHR	0.9%	1.8%	-2.6%	23.8%	-6.7%	-11.1%	-0.9%

ที่มา : สายงานวิจัย บล. เอเชีย พลัส

ANTI-CORRUPTION PROGRESS INDICATOR

คำอธิบายผลการประเมินแต่ละระดับ

ระดับที่ 1 มีนโยบาย (Committed)

มีคำมั่นหรือมติคณะกรรมการในเรื่องการดำเนินธุรกิจที่จะไม่มีส่วนเกี่ยวข้องกับการทุจริตและการดูแลให้บริษัทปฏิบัติตามกฎหมายที่เกี่ยวข้อง

ระดับที่ 2 ประกาศเจตนา (Declared)

มีการประกาศเจตนาเป็นแนวร่วมปฏิบัติของภาคเอกชนไทยในการต่อต้านการทุจริต (CAC) หรือโครงการต่อต้านการทุจริตที่กำหนดให้องค์กรต้องมีกระบวนการในตนเองเดียวกัน

ระดับที่ 3 มีมาตรการป้องกัน (Established)

มีมาตรการป้องกัน การประเมินความเสี่ยง การสื่อสารและฝึกอบรมแก่พนักงาน รวมทั้งการดูแลให้มีการดำเนินการและการทบทวนความเหมาะสมของมาตรการอย่างสม่ำเสมอ

ระดับที่ 4 ได้รับการรับรอง (Certified)

มีการสอบทานจากคณะกรรมการตรวจสอบหรือผู้สอบบัญชีที่สำนักงาน ก.ล.ต. ให้ความเห็นชอบ และได้รับการรับรองหรือผ่านการตรวจสอบเพื่อให้ความเชื่อมั่นอย่างเป็นทางการจากหน่วยงานภายนอก (เช่น CAC)

ระดับที่ 5 ขยายผลสู่ผู้ที่เกี่ยวข้อง (Extended)


มีการขยายผลการดำเนินนโยบายต่อต้านการทุจริตสู่ผู้ที่เกี่ยวข้องในห่วงโซ่อุปทาน และการเปิดเผยข้อมูลเกี่ยวกับกรณีการทุจริตที่เกิดขึ้น


เปิดเผยบ้างแต่ไม่เปิดเผยที่ชัดเจน


ไม่เปิดเผยหรือไม่เปิดเผย

CG SCORE: การจัดอันดับบรรษัทภิบาล

คำอธิบายผลการประเมินแต่ละระดับ

ระดับคะแนน 5 (90-100) : ดีเลิศ 

ระดับคะแนน 4 (80-89) : ดีมาก 

ระดับคะแนน 3 (70-79) : ดี 

NR. : ไม่ปรากฏชื่อในรายงาน CGR

"Disclaimer: การเปิดเผย (ก) ผลสำรวจในเรื่องการกำกับดูแลกิจการ (Corporate Governance Report) ที่จัดทำโดยสมาคมส่งเสริมสถาบันกรรมการบริษัทไทย (IOD) และ (ข) ผลการประเมินดัชนีชี้วัดความคืบหน้าการป้องกันการมีส่วนเกี่ยวข้องกับการทุจริตคอร์รัปชัน (Anti-Corruption Progress Indicators) ที่จัดทำโดยสถาบันที่เกี่ยวข้อง ซึ่งมีการเปิดเผยโดยสำนักงานคณะกรรมการกำกับหลักทรัพย์และตลาดหลักทรัพย์นี้ เป็นการสำรวจและประเมินโดยสมาคมหรือสถาบันที่เกี่ยวข้องจากข้อมูลที่ได้รับจากบริษัทจดทะเบียนตามที่บริษัทจดทะเบียนได้ระบุใน (ก) แบบแสดงข้อมูลตามหลักเกณฑ์ Corporate Governance Report of Thai Listed Companies (CGR) ประจำปี และ (ข) แบบแสดงข้อมูลเพื่อการประเมิน Anti-Corruption ซึ่งได้อ้างอิงข้อมูลมาจากแบบแสดงรายการข้อมูลประจำปี (แบบ 56-1) รายงานประจำปี (แบบ 56-2) หรือในเอกสารและหรือรายงานอื่นที่เกี่ยวข้องของบริษัทจดทะเบียนนั้น แล้วแต่กรณี โดยเป็นการสำรวจและประเมินจากข้อมูลของบริษัทจดทะเบียนที่มีการเปิดเผยต่อสาธารณะ และเป็นข้อมูลที่ผู้ลงทุนทั่วไปสามารถเข้าถึงได้ และเป็นการดำเนินการตามนโยบายของสำนักงานคณะกรรมการกำกับหลักทรัพย์และตลาดหลักทรัพย์

ทั้งนี้ ผลการสำรวจหรือผลการประเมินดังกล่าวเป็นการนำเสนอในมุมมองของ IOD หรือสถาบันที่เกี่ยวข้องซึ่งเป็นบุคคลภายนอก โดยมีได้เป็นการประเมินการปฏิบัติตามของบริษัทย่อยในตลาดหลักทรัพย์แห่งประเทศไทย และมีได้ใช้ข้อมูลภายในเพื่อการประเมินแต่อย่างใด

เนื่องจากผลสำรวจหรือผลการประเมินดังกล่าวเป็นเพียงผลสำรวจหรือผลการประเมิน ณ วันที่ปรากฏในผลสำรวจหรือผลการประเมินเท่านั้น ดังนั้น ผลสำรวจหรือผลการประเมินจึงอาจเปลี่ยนแปลงได้ภายหลังวันดังกล่าว หรือเมื่อข้อมูลที่เกี่ยวข้องมีการเปลี่ยนแปลง ทั้งนี้ บริษัทหลักทรัพย์ [] มิได้ยืนยัน ตรวจสอบ หรือรับรองความถูกต้องครบถ้วนของผลสำรวจหรือผลการประเมินดังกล่าวแต่อย่างใด"

CORPORATE GOVERNANCE

▲▲▲▲

AAV	CMBT	INTUCH	PG	SNPP	TSC	LIT
ACE	CIVIL	IRC	PJW	SNP	TSTE	MOONG
ACG	CK	IRPC	PLANB	SO	TSTH	NCL
ADVANC	CKP	ITC	PLAT	SPALI	TTA	NDR
AE	CM	ITEL	PLUS	SPC	TTB	PDG
AEONTS	CNT	IVL	PM	SPCG	TTCL	PEER
AGE	COM7	JAS	POLY	SPI	TTW	PHOL
AH	CPALL	JTS	PORT	SPRC	TVH	PIMO
AHC	CPAXT	KBANK	PPP	SSC	TVO	PPS
AIT	CPF	KCE	PR9	SSF	TWPC	PTC
AJ	CPI	KEX	PRG	SSSC	UAC	SECURE
AKR	CPL	KKP	PRM	STA	UBC	SELIC
ALLA	CPN	KSL	PRTR	STEC	UP	SENX
ALT	CPW	KITB	PSH	STGT	UPF	SFT
AMARIN	CRC	KTC	PFL	STI	UPOIC	SGF
AMATA	CSC	LALIN	PT	SUC	UV	SICT
AMATAV	CSS	LANNA	PTT	SUN	YGI	SR
ANAN	CV	LH	PTTEP	SUSCO	VIBHA	STC
AOT	DCC	LHFG	PTTGC	SUTHA	VIH	TACC
AP	DDD	LOXLEY	Q-CON	SVI	WACOAL	THANA
APCO	DELTA	LPN	QH	SVT	WGE	TM
APCS	DEMCO	LRH	QTC	SYMC	WHA	TMC
ASEFA	DMT	LST	RATCH	SYNEX	WHAUP	TNDT
ASK	DOHOME	M	RBFB	SYNTEC	WICE	TPS
ASP	DRT	MAJOR	RPH	TAE	XPG	TQR
ASW	DUSIT	MALEE	RS	TCAP	ZEN	TRT
AWC	* EA	MATCH	RT	TCMC	ABM	TRV
AYUD	EASTW	MBK	S	TEAMG	ADB	TURTLE
B	ECL	MC	S&J	TEGH	ADD	TVDH
BA	EE	M-CHAI	SA	TFG	AF	TVT
BAFS	EGCO	MCOT	SABINA	TFMAMA	AIRA	UBIS
BAM	EPG	MEGA	SAK	TGE	AKP	UKEM
BANPU	ERW	MFC	SAMART	TGH	AMA	VCOM
BAY	ETC	MFEC	SAMTEL	THANI	ARIP	VL
BBGI	FE	MINT	SAPPE	THCOM	ARROW	WINMED
BBL	FI	MONO	SAT	THP	ATP30	WINNER
BCH	FPT	MSC	SBNEXT	THRE	AUCT	YUASA
BCP	FSX	MST	SC	THREL	BBK	
BCPG	GBX	MTC	SCB	TIDLOR	BC	
BDMS	GC	MTI	SCC	TIFH	BOL	
BEC	GENCO	NC	SCCC	TISCO	BTC	
BEM	GFPT	NCH	SCG	TK	BTW	
BEYOND	GGC	NER	SCGP	TKN	CHEWA	
BGC	GLAND	NKI	SCM	TKS	CHEWA	
BGRIM	GLOBAL	NOBLE	SDC	TKT	COLOR	
BH	GPSC	NRF	SEAFOD	TLI	CRD	
BIZ	GRAMMY	NTV	SEAOIL	TMD	ECF	
BJC	GULF	NVD	SENA	TMT	ETE	
BJCHI	GUNKUL	NWR	SGC	TNITY	FLOYD	
BKIH	HANA	NYT	SGP	TNL	FPI	
BLA	HENG	OCC	SHR	TNR	FVC	
BPP	HMPRO	ONEE	SIRI	TOA	GCAP	
BRI	HTC	OR	SIS	TOG	HARN	
BRR	ICC	ORI	SITHAI	TOP	HPT	VL
BTS	ICHI	RSP	SJWD	TPBI	MH	
BWG	ICN	PAP	SKR	TPCS	IND	
CBG	II	PATO	SM	TIPLI	IP	
CENDEL	ILINK	PB	SMPC	TIPIP	KTMS	
CFRESH	ILM	PCSGH	SMT	TOM	KUMWEL	
CHASE	INET	PDJ	SNC	TRUE	KUN	

▲▲▲▲

2S	SKN
AAI	SORKON
AIE	SSP
ALUCON	SST
AMR	STANLY
APURE	SUPER
ASIA	SVOA
ASIAN	TCC
ASIMAR	TEKA
AURA	TFM
BR	TPOLY
BSBM	TRU
BSRC	TRUBB
BTG	TSE
CEN	VRANDA
CGH	WAVE
CH	WFX
CI	WIK
CMC	WIN
CSP	WP
EKH	AS
ESTAR	ARIN
EVER	ASN
FORTH	CHIC
FTI	CIG
GEL	COMAN
GPI	DOD
HUMAN	DPANT
IFS	DV8
INSET	EFORL
IT	FSMART
J	HEALTH
JDF	JCHK
JMART	JUBILE
KCAR	K
KGI	KK
KNCL	KUL
KIAT	KWM
KISS	LDC
KWV	LEO
KWC	MVP
LHK	NTSC
METCO	PACO
MICRO	PRI
MK	PROEN
NOVA	PROUD
PIN	PSTC
POS	SALÉE
PREB	SANKO
PRIME	SONIC
PTECH	SPVI
PYLON	STP
RCL	SWC
ROCTEC	TMILL
SCJ	TNP
SCN	TPLAS
SE	XO
SE-ED	
SFLEX	
SINGER	

▲▲▲

AMANAH	SMIT	UBA
AMC	SOLAR	UMS
ASAP	STECH	WARRIX
BCT	STPI	YONG
BIG	TC	ZGA
BIOTEC	TEAM	
CCET	TFI	
CHARAN	TKC	
CHAYO	TPA	
CHOTI	TPAC	
CITY	TRITN	
CMAN	UMI	
OMR	UTP	
CRANE	VARO	
CMT	VPO	
DTCENT	W	
EASON	WORK	
FNS	WPH	
FTE	24CS	
GFT	AMARC	
GUS	APP	
GYT	BE8	
HTECH	BLESS	
INGRS	BSM	
INSURE	BVG	
JCK	CAZ	
JMT	DHOUSE	
JR	GTB	
KBS	GTV	
L&E	HL	
L&E	IG	
MENA	IRCP	
MJ	ITNS	
MOSHI	JSP	
NATION	KGEN	
NNCL	KUL	
NSL	MASTER	
NV	MBAX	
OGC	MEB	
PAF	META	
PCC	MGT	
PEACE	MITSIB	
PK	MUD	
PL	NPK	
PLE	PLANET	
PMTA	PPM	
PRAKIT	PRAPAT	
PRECHA	PSG	
PRIN	READY	
RABBIT	RWI	
RJH	SAAM	
RSP	SAF	
S11	SMART	
SAMCO	SMD	
SAWAD	SPA	
SCAP	SVR	
SCP	TIGER	
SIAM	TITLE	
SKE	TMI	
SKY	TNH	

ANTI-CORRUPTION PROGRESS INDICATOR

CERTIFIED

2S	CPF	JKN	PK	SNP	TU
AAI	CPI	JR	PL	SORKON	TVDH
ADVANC	CPL	JTS	PLANB	SPACK	TVO
AE	CPN	KASET	PLANET	SPALI	TWPC
AF	CPW	KBANK	PLAT	SPC	UBE
AH	CRC	KBS	PM	SPI	UBIS
AI	CSC	KCAR	PPP	SPRC	UEC
AIE	DCC	KCCAMC	PPPM	SRICHA	UKEM
AIRA	DELTA	KCE	PPS	SSF	UOBKH
AJ	DEMCO	KGEN	PR9	SSP	UV
AKP	DIMET	KGI	PREB	SSSC	VCOM
AMA	DOHOME	KKP	PRG	SST	VGI
AMANAH	DRT	KSL	PRINC	STA	VIH
AMATA	DUSIT	KTB	PRM	STGT	WACOAL
AMATAV	EA	KTC	PROS	STOWER	WHA
AP	EASTW	L&E	PSH	SUSCO	WHAUP
APCS	ECF	LANNA	PSL	SVI	WICE
AS	EGCO	LHFG	PSTC	SYMTC	WIJK
ASIAN	EP	LHK	PT	SYNTEC	XO
ASK	EPG	LPN	PTECH	TAE	YUASA
ASP	ERW	LRH	PTG	TAKUNI	ZEN
AWC	ESTAR	M	PTT	TASCO	ZIGA
AYUD	ETC	MAJOR	PTTEP	TCAP	
B	ETE	MALEE	PTTGC	TCMC	
B	FNS	MATCH	PYLON	TFG	
BAM	FPI	MBAX	Q-CON	TFI	
BANPU	FPT	MBK	QH	TFMAMA	
BAY	FSMART	MC	QLT	TGE	
BBGI	FTE	MCOT	QRT	TGH	
BBL	GBX	META	RABBIT	THANI	
BCH	GC	MFC	RATCH	THCOM	
BCP	GCAP	MFEC	RML	THIP	
BCPG	GEL	MSL	RS	THRE	
BE8	GFPT	MINT	RWI	THRE	
BEC	GGC	MONO	S&J	TIDLOR	
BEYOND	GJS	MOONG	SAAM	THPCO	
BGC	GPI	MSC	SABINA	TISCO	
BGRIM	GPSC	MST	SAK	TKS	
BKI	GSTEEL	MTC	SAPPE	TKT	
BLA	GULF	MTI	SAT	TMD	
BPP	GUNKUL	NATION	SC	TMILL	
BRR	HANA	NCAP	SCC	TMT	
BSBM	HARN	NEP	SCCC	TNITY	
BTC	HENG	NKI	SCG	TNL	
BTS	HMPRO	NOBLE	SCGP	TNP	
BWG	HTC	NRF	SCM	TNR	
CEN	ICC	NWR	SCN	TOP	
CENDEL	ICHI	OCC	SEAOIL	TGG	
CFRESH	IFS	OGC	SE-ED	TOPP	
CGH	III	OR	SELIC	TPA	
CHEWA	ILINK	ORI	SENA	TPCS	
CHOTI	ILM	PAP	SGC	TRT	
CHOW	INET	PATO	SGP	TRU	
CIG	INOX	PE	SIRI	TSC	
CIMBT	INSURE	PCSGH	SITHAI	TSJ	
CM	INTUCH	PDG	SKR	TSTE	
CMC	IRPC	PDJ	SMIT	TSTH	
COM7	ITEL	PG	SMK	TTA	
CPALL	IVL	PHOL	SMPC	TTB	
CPAXT	JAS	PIMO	SNC	TTCL	

DECLARED

ACE	
ADB	
ALT	
AMC	
ASW	
BLAND	
BTG	
BYD	
CAZ	
CBG	
CV	
DEXON	
DMT	
EKH	
FSX	
GLOBAL	
GREEN	
ICN	
IHL	
ITC	
J	
JMART	
JMT	
LEO	
LH	
MENA	
MITSIB	
MODERN	
NER	
NEX	
OSP	
PEER	
PLUS	
POLY	
POS	
PRIME	
PROEN	
PRTR	
RBF	
RT	
SA	
SANKO	
SCB	
SENX	
SFLEX	
SIS	
SKE	
SM	
SVOA	
TBN	
TEGH	
TIPH	
TKN	
TPAC	
TPLAS	
TQM	
TRUE	
W	
WPH	
XPG	

ที่มา: Setsmart, กสท.

* บริษัทหรือกรรมการหรือผู้บริหารของบริษัทที่มีข่าวด้านการกำกับดูแลกิจการ เช่น การกระทำผิดเกี่ยวกับหลักจริยธรรม การทุจริต คอร์รัปชัน เป็นต้น ซึ่งการใช้ข้อมูล CGR ควรตระหนักถึงข่าวดังกล่าวประกอบด้วย