

# MARKET TALK

## กลยุทธ์การลงทุน



### เปิดตำรา ทางองดี ราคาถูก ในตลาดหุ้นไทย

หลายวันที่ผ่านมา เราได้นำเสนอหลายแง่มุมให้เห็นว่าตลาดหุ้นบ้านเรา มีของดีราคาถูก ซ่อนอยู่มากมาย แต่การที่ราคาหุ้นไม่สามารถปรับขึ้นได้ เป็นเพราะ ความเชื่อมั่นของนักลงทุนที่สะท้อนผ่าน TURNOVER ยังไม่กลับมา วันนี้เราแนวคิดในการหาหุ้นถูกของนักลงทุนในตำนานอย่าง BENJAMIN GRAHAM มาฝาก โดยใช้การคำนวณหา NCAVPS (NET CURRENT ASSET VALUE PER SHARE) ซึ่งเป็นการคล้ายการคำนวณ BOOK VALUE แต่จะนำส่วนของ สินทรัพย์เฉพาะในส่วนของ สินทรัพย์หมุนเวียนมาหักออกด้วยหนี้สินรวม แล้วเทียบกับราคาหุ้นปัจจุบัน นอกจากนี้เราได้เพิ่มเงื่อนไข EPS ต่อเนื่อง 10 ปีที่ผ่านมาด้วย ในบรรดานี้เราพบว่ามี 3 บริษัทที่ NCAVPS สูงกว่า หรือใกล้เคียงราคาหุ้นในตลาด และมีกำไรต่อเนื่อง 10 ปีที่ผ่านมาได้แก่ AP, SPALI และ HANA ประเด็นพื้นฐานวันนี้เป็นตัวเลขเศรษฐกิจ โดยภาพที่ออกมาแสดงโอกาสที่จะเปิด DOWNSIDE มากกว่า UPSIDE คาด SET INDEX ผันผวนกรอบ 1332-1346 จุด TOP PICK เลือกร ADVANC, AP และ CPALL

#### 16 หุ้น RARE และ 3 หุ้น SECRET : NCAVPS > 0 และมีกำไร 10 ปีติด

Type	Stock	Price	NCAVPS	NCAVPS / Price (%)	EPS										PBV	Div Yield
					9M2024	2023	2022	2021	2020	2019	2018	2017	2016	2015		
Secret	AP	8.05	10.37	129%	1.18	1.92	1.87	1.44	1.34	0.98	1.23	1.00	0.86	0.83	0.60	8.7%
	SPALI	17.2	21.51	125%	2.15	3.07	4.19	3.63	2.13	2.52	2.92	3.39	2.85	2.53	0.65	8.4%
	HANA	23.5	19.21	82%	1.24	2.14	2.61	1.92	2.37	2.24	2.95	3.59	2.62	2.57	0.71	4.3%
Rare	SIRI	1.72	0.85	49%	0.22	0.36	0.27	0.11	0.11	0.17	0.14	0.20	0.24	0.25	0.63	11.1%
	QH	1.73	0.54	31%	0.16	0.23	0.22	0.16	0.20	0.27	0.35	0.32	0.29	0.29	0.64	8.7%
	TASCO	18.3	4.38	24%	0.53	1.46	1.50	1.41	2.28	1.98	0.36	1.63	2.01	3.30	1.90	6.8%
	KCE	22.2	4.20	19%	1.16	1.45	1.96	2.06	0.96	0.80	1.72	4.34	5.23	3.93	1.94	5.9%
	MEGA	33	6.05	18%	1.57	2.29	2.57	2.23	1.60	1.31	1.39	1.29	0.92	0.80	3.11	4.9%
	ICHI	12.9	1.97	15%	0.84	0.85	0.49	0.42	0.40	0.31	0.03	0.24	0.28	0.63	2.67	7.8%
	SAPPE	56.5	4.60	8%	3.45	3.49	2.12	1.35	1.25	1.32	1.16	1.33	1.36	1.00	4.14	3.9%
	CHG	2.18	0.16	7%	0.08	0.10	0.25	0.38	0.08	0.06	0.06	0.05	0.05	0.05	3.16	3.2%
	M	18.1	1.32	7%	1.18	1.83	1.56	0.14	0.99	2.83	2.79	2.65	2.30	2.04	1.23	9.0%
	BH	176.5	12.60	7%	7.39	8.81	6.21	1.53	1.54	5.14	5.70	5.41	4.98	4.72	5.50	2.6%
	CCET	7.6	0.50	7%	0.19	0.17	0.15	0.06	0.05	0.09	0.07	0.21	0.26	0.34	3.22	1.3%
	DELTA	128.5	3.17	2%	1.35	1.48	12.30	5.37	5.69	2.37	4.12	3.95	4.42	5.38	20.76	0.4%
	COM7	22.7	0.38	2%	0.96	1.19	1.27	2.19	1.24	1.01	0.74	0.51	0.34	0.26	6.92	3.1%
	GLOBAL	11.3	0.14	1%	0.36	0.53	0.73	0.73	0.44	0.50	0.50	0.42	0.41	0.25	2.44	1.5%
	BCH	14.3	0.14	1%	0.42	0.56	1.22	2.75	0.49	0.46	0.44	0.37	0.30	0.21	2.81	2.5%
	INTUCH	99.5	0.40	0%	3.17	4.10	3.28	3.35	3.45	3.46	3.58	3.33	5.11	5.01	8.38	3.2%

ที่มา : SET, สายงานวิจัย บล. เอเชีย พลัส (ณ 30 ม.ค. 68)

🕒 31 มกราคม 2568

#### Support & resistance

แนวรับ 1,330-1,332 จุด  
แนวต้าน 1,346-1,350 จุด

#### Top picks

ADVANC FV@B 313.00  
AP FV@B 12.80  
CPALL FV@B 91.00

Research Division

บริษัทหลักทรัพย์ เอเชีย พลัส

ภราดร เตียรณปราโมทย์

นักวิเคราะห์ปัจจัยพื้นฐานด้านหลักทรัพย์  
เลขทะเบียนนักวิเคราะห์: 075365

ภวิต ภัทรภาพค์

นักวิเคราะห์ปัจจัยพื้นฐานด้านหลักทรัพย์  
เลขทะเบียนนักวิเคราะห์: 117985

สิริลักษณ์ พันธรงค์

ผู้ช่วยนักวิเคราะห์



# MARKET TALK

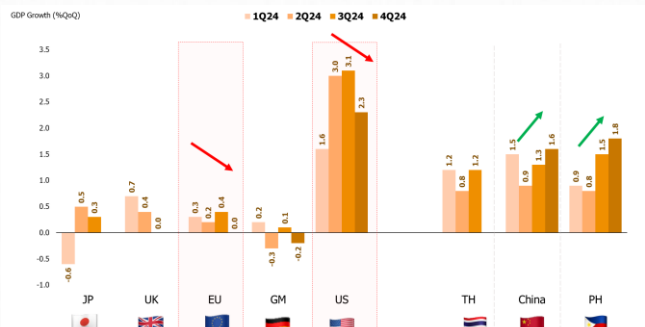
## กลยุทธ์การลงทุน

### เศรษฐกิจมีแนวโน้มเปิด DOWNSIDE > UPSIDE

ภาพรวมเศรษฐกิจเมื่อเทียบ QOQ ของกลุ่มประเทศพัฒนาแล้วมีแนวโน้มขยายตัวน้อยลง ซึ่งค่อนข้างสวนทางกับแถบประเทศเอเชีย (อาทิ จีน ฟิลิปปินส์) โดยล่าสุดวานนี้ สหรัฐฯ - ยุโรป เผย GDP GROWTH ใน 4Q67 ต่ำกว่าคาดการณ์

- **เศรษฐกิจสหรัฐฯ** ใน 4Q67 เติบโต +2.3%QOQ ซึ่งขยายตัวต่ำกว่าตลาดคาด +2.7%QOQ และชะลอตัวลงจากไตรมาสก่อนที่ +3.1%QOQ หลักๆ เป็นเพราะการลงทุนในสินค้าคงคลังลดลง
- **เศรษฐกิจยุโรป** ใน 4Q67 เติบโต +0.0%QOQ ซึ่งขยายตัวต่ำกว่าตลาดคาด +0.1%QOQ และชะลอตัวลงจากไตรมาสก่อนที่ +0.4%QOQ รวมถึงเมื่อเทียบกับช่วงเดียวกันกับปีก่อน GDP GRWOTH เติบโต +0.9%YOY ซึ่งขยายตัวต่ำกว่าตลาดคาดเช่นกัน

#### GDP GROWTH ของกลุ่มประเทศพัฒนาแล้ว มีแนวโน้มอ่อนแอลงใน 4Q67



ที่มา : INVESTING , สายงานวิจัย บล. เอเชีย พลัส

#### สหรัฐฯ-ยุโรป เผย GDP ใน 4Q67 ต่ำกว่าคาดการณ์

Time	Cur.	Imp.	Event	Actual	Forecast	Previous
Thursday, January 30, 2025						
20:30	USD	★ ★ ★	GDP (QoQ) (Q4) P	2.3%	2.7%	3.1%
17:00	EUR	★ ★ ☆	GDP (YoY) (Q4) P	0.9%	1.0%	0.9%
17:00	EUR	★ ★ ☆	GDP (QoQ) (Q4) P	0.0%	0.1%	0.4%

ที่มา : BLOOMBERG , สายงานวิจัย บล. เอเชีย พลัส

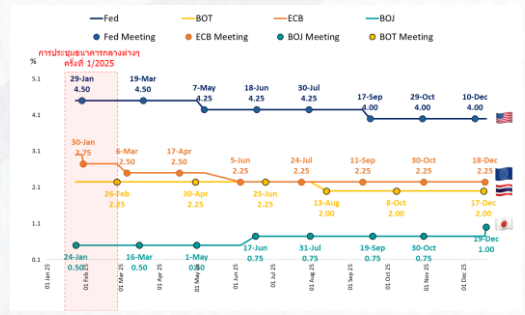
ในอีกแง่มุมหนึ่ง สัญญาณเศรษฐกิจที่ดูอ่อนแอลง อาจกดดันให้เงินเฟ้อทยอยลดลงเข้าสู่กรอบเป้าหมายได้ ถือเป็นอีกหนึ่งปัจจัยหนุนเพิ่มเติมต่อทิศทางดอกเบี้ยขาลงในปีนี้ ขณะที่ ECB ยังคงเดินหน้าปรับลดดอกเบี้ยต่อเนื่อง จากจุดพัก 4.0% ในปี 2567 ลดลงมาเรื่อยๆ จนมาอยู่ที่ 2.75% ทำให้เห็นเบ็ดเงินไหลเข้าสู่สินทรัพย์เสี่ยงมากขึ้น สะท้อนจาก ผลตอบแทนในตลาดหุ้นยุโรป ปรับตัวเพิ่มขึ้น YTD ราว 5.8% - 9.1%

**อย่างไรก็ตาม ในระยะถัดไป เศรษฐกิจทั่วโลกอาจตกอยู่บนความเสี่ยงมากขึ้นจาก ทั้ง TRADE WAR และ TECH WAR ซึ่งอาจกดดันให้เศรษฐกิจมี DOWNSIDE มากกว่า UPSIDE ได้ จึงยังต้องจับตาดูการเดินหน้านโยบาย MAGA ของ TRUMP อย่างใกล้ชิด**

# MARKET TALK

## กลยุทธ์การลงทุน

### คาดการณ์ทิศทางดอกเบี้ยของประเทศต่างๆ



ที่มา : BLOOMBERG , สายงานวิจัย นล. เอเชีย พลัส

### ผลตอบแทนสินทรัพย์ต่างๆ วานนี้

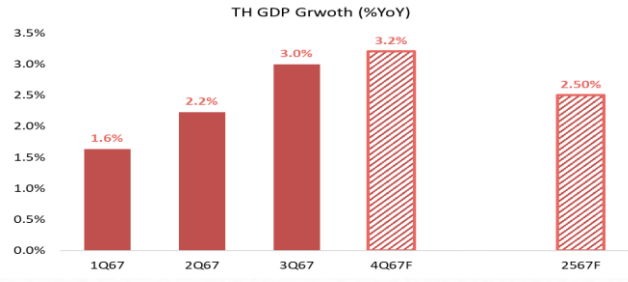
	Last	%Chg	%MTD	%YTD
<b>America</b>				
NASDAQ	19,681.75	↓.25%	↓.92%	↓.92%
S&P	6,071.17	↓.53%	↓.22%	↓.22%
Russel	2,307.45	↓.07%	↓.47%	↓.47%
DJIA	44,882.13	↓.38%	↓.50%	↓.50%
<b>Europe</b>				
FTSE 100	8,646.88	↓.04%	↓.80%	↓.80%
DAX	21,727.20	↓.41%	↓.33%	↓.33%
Euro Stoxx 50	5,282.21	↓.99%	↓.89%	↓.89%
CAC 40	7,941.64	↓.88%	↓.60%	↓.60%
<b>ASIA</b>				
Philippines	6,107.66	↓.74%	↓.45%	↓.45%
Indonesia	7,073.48	↓.29%	↓.09%	↓.09%
Australia	8,504.50	↓.13%	↓.23%	↓.23%
Japan	39,513.97	↓.25%	↓.95%	↓.95%
Malaysia	1,552.69	↓.40%	↓.46%	↓.46%
Korea	2,536.80	↓.85%	↓.72%	↓.72%
China	3,250.60	↓.06%	↓.02%	↓.02%
Hong Kong	20,225.11	↓.14%	↓.82%	↓.82%
Thailand	1,335.64	↓.56%	↓.61%	↓.61%
<b>BOND (US)</b>				
Dollar Index	108.19	↓.17%	-0.28%	-0.28%
EURO/USD	1.04	-0.02%	0.34%	0.34%
USD/THB	33.70	↓.10%	1.19%	1.19%
Gold Spot	2,793.94	-0.02%	6.46%	6.46%
*ค่าลบ หมายถึงค่าเงินอ่อนค่า				
<b>BOND (US)</b>				
2 Year	4.21	-0.15%	-0.81%	-0.81%
5 Year	4.32	-0.33%	-1.46%	-1.46%
10 Year	4.52	-0.22%	-1.15%	-1.15%
<b>BOND (TH)</b>				
1 Year TH	2.06	0.04%	3.99%	3.99%
10 Year TH	2.27	-0.23%	-1.46%	-1.46%

ที่มา : BLOOMBERG , สายงานวิจัย นล. เอเชีย พลัส

## เศรษฐกิจไทยปี 68 ยังเติบโตจากหลายปัจจัย

คลังคาดว่า เศรษฐกิจไทยในปี 67 จะขยายตัวอยู่ที่ระดับ 2.5% ลดลงจากเดิมที่คาดโต 2.7% เนื่องจากการขยายตัวของเศรษฐกิจในไตรมาสที่ 4Q67 แตกต่างจากคาดการณ์ไว้ ส่วนหนึ่งเป็นผลจากตัวเลขภาคอุตสาหกรรม (คิดเป็น 26% ของ GDP) ที่ลดลงมากกว่าประมาณการ โดยเฉพาะการชะลอตัวของอุตสาหกรรมยานยนต์ สันดาป รวมถึงนักลงทุนชะลอการลงทุน ดังนั้น GDP 4Q67 จะต้องโต 3.2%YOY ดังรูปด้านล่าง

### คลัง หั่นคาดการณ์ GDP ปี 67 เหลือโต 2.5% ลดลงจากเดิมที่คาดโต 2.7%



ที่มา : กระทรวงการคลัง, สายงานวิจัย นล. เอเชีย พลัส

ขณะที่ในปี 68 สำนักเศรษฐกิจต่างๆคาดการณ์ GDP ไว้ที่ +2.9%ซึ่งสาเหตุหลักที่กดดัน คงหนีไม่พ้น ภาคการส่งออกจากความกังวลนโยบาย TRUMP ส่วนอีกประเด็น คือ ความเสี่ยงทางการเมืองที่มีโอกาสเห็นความรุนแรงมากขึ้นนอกสภา รวมถึงปัญหานี้คริวเรือนที่อยู่ระดับสูง

ขณะที่คลังคาดเศรษฐกิจไทยปี 68 จะขยายตัวเร่งขึ้นสู่ 3% และมีโอกาสเติบโตได้ถึง 3.5% หากภาวะทั้งในและนอกประเทศอื้ออานวย รวมถึงมีการเร่งรัดและติดตามผลการดำเนินของนโยบายต่าง ๆ ของภาครัฐอย่างเต็มที่ โดยมี 4 ปัจจัยบวกหลัก ได้แก่ การบริโภคภาคเอกชน การส่งออก การท่องเที่ยว และการลงทุนทั้งภาครัฐ-เอกชน เป็นต้น

# MARKET TALK

## กลยุทธ์การลงทุน

คลัง ประเมิน GDP ปี 68 ลุ้นโตได้ถึง 3.5% จากคาด 3%



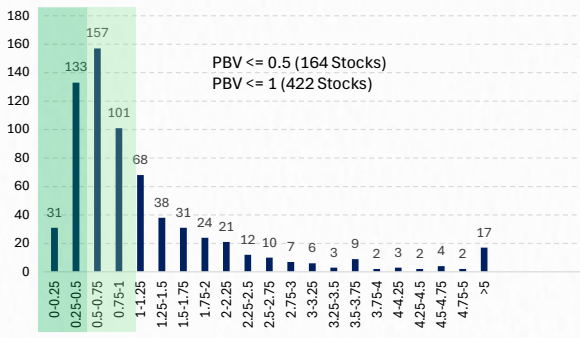
ที่มา : กระทรวงการคลัง, สายงานวิจัย บล. เอเชีย พลัส

สรุป เศรษฐกิจไทยในปี 2568 มีแนวโน้มเติบโตอย่างต่อเนื่อง ตามแต่ละส่วนประกอบของ GDP ซึ่งต้นมาจากความคาดหวังการอัดฉีดเม็ดเงินเข้าสู่ระบบเศรษฐกิจของรัฐบาลไทยในระยะถัดไป แต่มีปัจจัยกดดัน คือ TRADE WAR 2.0 ที่มีส่วนกดดันภาคการส่งออกของไทยได้

### ค้นหาหุ้น SECRET นำซื้อสะสม ด้วยวิธี NCAVPS

ตลาดหุ้นไทยย่อตัวลงมากมามาก โดยมีหุ้น PBV <= 1 ถึง 60% ของหุ้นทั้งหมด 705 บริษัท ที่ PBV <= 0.5 ถึง 23% ของหุ้นทั้งหมด

#### HISTOGRAM PBV ของหุ้นใน SET INDEX



ที่มา : SET, สายงานวิจัย บล. เอเชีย พลัส (ณ 29 ม.ค. 68)

ส่วนวันนี้ ฝ่ายวิจัยฯ ทำการค้นหาหุ้น SECRET ใน SET100 ด้วยวิธี NCAVPS [NET CURRENT ASSET VALUE PER SHARE = (CURRENT ASSET - TOTAL LIABILITIES)/SHARES] > 0 ซึ่งเปรียบได้กับมูลค่าคงเหลือหลังเลิกกิจการ ที่คุณ BENJAMIN GRAHAM คิดค้นขึ้น จะทำให้ได้หุ้นที่สถานะทางการเงินแข็งแกร่ง พร้อมกับมีกำไรติดต่อกัน 10 ปีติด ด้วยเงื่อนไขต่างๆ ดังนี้

1. มี NCAVPS > 0
2. มี EPS > 0 ทุกปีตลอด 10 ปีที่ผ่านมา

# MARKET TALK

## กลยุทธ์การลงทุน

3. หุ่นที่ราคาใกล้เคียงหรือต่ำกว่า NCAVPS
4. PBV < 1
5. DIVIDEND YIELD > 4% ต่อปี

### จะได้ผลลัพธ์

16 หุ่น RARE เข้าเงื่อนไข 1, 2 คือ SIRI, QH, TASCO, KCE, MEGA, ICHI, SAPPE, CHG, M, BH, CCET, DELTA, COM7, GLOBAL, BCH, INTUCH

3 หุ่น SECRET เข้าเงื่อนไข 1, 2, 3, 4 และ 5 คือ AP, SPALI, HANA

### 16 หุ่น RARE และ 3 หุ่น SECRET ที่มีสถานะการเงินแข็งแกร่ง NCAVPS > 0 และมีกำไร 10 ปีติด

Type	Stock	Price	NCAVPS	NCAVPS / Price (%)	EPS										PBV	Div Yield
					9M2024	2023	2022	2021	2020	2019	2018	2017	2016	2015		
Secret	AP	8.05	10.37	129%	1.18	1.92	1.87	1.44	1.34	0.98	1.23	1.00	0.86	0.83	0.60	8.7%
	SPALI	17.2	21.51	125%	2.15	3.07	4.19	3.63	2.13	2.52	2.92	3.39	2.85	2.53	0.65	8.4%
	HANA	23.5	19.21	82%	1.24	2.14	2.61	1.92	2.37	2.24	2.95	3.59	2.62	2.57	0.71	4.3%
Rare	SIRI	1.72	0.85	49%	0.22	0.36	0.27	0.11	0.11	0.17	0.14	0.20	0.24	0.25	0.63	11.1%
	QH	1.73	0.54	31%	0.16	0.23	0.22	0.16	0.20	0.27	0.35	0.32	0.29	0.29	0.64	8.7%
	TASCO	18.3	4.38	24%	0.53	1.46	1.50	1.41	2.28	1.98	0.36	1.63	2.01	3.30	1.90	6.8%
	KCE	22.2	4.20	19%	1.16	1.45	1.96	2.06	0.96	0.80	1.72	4.34	5.23	3.93	1.94	5.9%
	MEGA	33	6.05	18%	1.57	2.29	2.57	2.23	1.60	1.31	1.39	1.29	0.92	0.80	3.11	4.9%
	ICHI	12.9	1.97	15%	0.84	0.85	0.49	0.42	0.40	0.31	0.03	0.24	0.28	0.63	2.67	7.8%
	SAPPE	56.5	4.60	8%	3.45	3.49	2.12	1.35	1.25	1.32	1.16	1.33	1.36	1.00	4.14	3.9%
	CHG	2.18	0.16	7%	0.08	0.10	0.25	0.38	0.08	0.06	0.06	0.05	0.05	0.05	3.16	3.2%
	M	18.1	1.32	7%	1.18	1.83	1.56	0.14	0.99	2.83	2.79	2.65	2.30	2.04	1.23	9.0%
	BH	176.5	12.60	7%	7.39	8.81	6.21	1.53	1.54	5.14	5.70	5.41	4.98	4.72	5.50	12.6%
	CCET	7.6	0.50	7%	0.19	0.17	0.15	0.06	0.05	0.09	0.07	0.21	0.26	0.34	3.22	1.3%
	DELTA	128.5	3.17	2%	1.35	1.48	12.30	5.37	5.69	2.37	4.12	3.95	4.42	5.38	20.76	0.4%
	COM7	22.7	0.38	2%	0.96	1.19	1.27	2.19	1.24	1.01	0.74	0.51	0.34	0.26	6.92	3.1%
	GLOBAL	11.3	0.14	1%	0.36	0.53	0.73	0.73	0.44	0.50	0.50	0.42	0.41	0.25	2.44	1.5%
	BCH	14.3	0.14	1%	0.42	0.56	1.22	2.75	0.49	0.46	0.44	0.37	0.30	0.21	2.81	2.5%
	INTUCH	99.5	0.40	0%	3.17	4.10	3.28	3.35	3.45	3.46	3.58	3.33	5.11	5.01	8.38	3.2%

ที่มา : SET, สายงานวิจัย บล. เอเซีย พลัส (ณ 30 ม.ค. 68)

ยกตัวอย่าง หุ่น AP มีราคาหุ้นปัจจุบัน 8.05 บาท ถ้าเลิกกิจการนำเงินหมุนเวียนระยะสั้น (CURRENT ASSET) ไปจ่ายหนี้ทั้งหมด (TOTAL LIABILITIES) จะมีเงิน หรือ NCAVPS เหลือ 10.37 บาทต่อหุ้น ซึ่งสูงกว่าราคาหุ้นอีก ขณะที่บริษัทยังทำกำไรได้ทุกปีต่อเนื่องตลอด 10 ปีที่ผ่านมา และมี PBV แค่ 0.6 พร้อมกับ DIVIDEND YIELD 8.7% ต่อปี

## SET ESG Ratings

ระดับคะแนนรวม 90-100 = AAA

ระดับคะแนนรวม 80-89 = AA

ระดับคะแนนรวม 65-79 = A

ระดับคะแนนรวม 50-64 = BBB

บริษัทจดทะเบียนที่ได้รับการประกาศผลประเมินหุ้นยั่งยืน SET ESG Ratings เป็นบริษัทที่มีการนำแนวคิดด้านความยั่งยืนเข้าเป็นส่วนหนึ่งในกระบวนการดำเนินธุรกิจ โดยคำนึงถึงการบริหารความเสี่ยงและเตรียมพร้อมรับความเสี่ยงที่เกิดขึ้นใหม่ (Emerging Risks) พร้อมรับมือกับปัจจัยการเปลี่ยนแปลงด้านสังคมและสิ่งแวดล้อม เพิ่มขีดความสามารถในการแข่งขัน และให้ความสำคัญกับผู้มีส่วนได้เสียทุกภาคส่วน

## การกำกับดูแลกิจการของบริษัทจดทะเบียน (CGR)

ระดับคะแนน 5 (90-100) : ดีเลิศ

ระดับคะแนน 4 (80-89) : ดีมาก

ระดับคะแนน 3 (70-79) : ดี

ไม่ปรากฏชื่อในรายงาน CGR : -

การสำรวจและให้คะแนนของ CGR จะพิจารณาจากข้อมูลของบริษัทจดทะเบียนเปิดเผยต่อสาธารณะ เช่น รายงานประจำปี แบบแสดงรายการข้อมูลประจำปี ที่นำส่งสำนักงานคณะกรรมการ ก.ล.ต. หนังสือนัดประชุมและรายงานการประชุมผู้ถือหุ้น ข้อมูลเกี่ยวกับบริษัทที่เผยแพร่ผ่านตลาดหลักทรัพย์ฯ และสำนักงานคณะกรรมการ ก.ล.ต. ข้อมูลอื่นๆ ที่เปิดเผยต่อสาธารณะ เช่น เว็บไซต์บริษัท เป็นต้น โดยจะพิจารณาเฉพาะข้อมูลตั้งแต่เดือนเมษายนของปีก่อนปี ที่ทำการสำรวจ จนถึงวันที่ประกาศผลของปีทำการสำรวจเท่านั้น เพื่อสะท้อนให้เห็นพัฒนาการของการกำกับดูแลกิจการของบริษัทจดทะเบียนไทยอย่างชัดเจนมากที่สุด ดังนั้นบริษัทจดทะเบียนจึงควรเปิดเผยข้อมูลการปฏิบัติตามหลักการกำกับดูแลกิจการสู่สาธารณชนในเอกสารเผยแพร่ของบริษัทหรือเว็บไซต์ รวมทั้งช่องทางต่างๆ ให้มากที่สุด และควรจัดทำเอกสารทั้งภาษาไทยและภาษาอังกฤษ ซึ่งเป็นประโยชน์ต่อบริษัททั้งในแง่ของการมีผลการประเมินที่ดีขึ้น และเป็นข้อมูลสำหรับการตัดสินใจลงทุนของนักลงทุน นักวิเคราะห์ และผู้สนใจ อีกทั้งเป็นการช่วยเพิ่มความเชื่อมั่นที่มีต่อบริษัทมากยิ่งขึ้นด้วย

## การป้องกันการมีส่วนเกี่ยวข้องกับคอร์รัปชันในตลาดทุนไทย (Anti-Corruption)

เข้าร่วมปฏิบัติของภาคเอกชนไทยในการต่อต้านการทุจริต (Thailand's Private Sector Collective Action Coalition Against Corruption: CAC)

โครงการที่ได้รับการสนับสนุนการจัดทำโดยรัฐบาลและสำนักงานคณะกรรมการป้องกันและปราบปรามการทุจริตแห่งชาติ (ป.ป.ช.) โดยโครงการนี้เริ่มดำเนินการโดยความร่วมมือของ 8 องค์กรชั้นนำ อันได้แก่ สมาคมส่งเสริมสถาบันกรรมการบริษัทไทย หอการค้าไทย หอการค้านานาชาติ สมาคมบริษัทจดทะเบียนไทย สมาคมธนาคารไทย สภาธุรกิจตลาดทุนไทย สภาอุตสาหกรรมแห่งประเทศไทย และสภาอุตสาหกรรมท่องเที่ยวแห่งประเทศไทย ซึ่งมีวัตถุประสงค์เพื่อผลักดันให้เกิดการต่อต้านการทุจริตในวงกว้าง นอกจากนี้ คณะกรรมการเข้าร่วมปฏิบัติฯ ยังได้แต่งตั้งให้สมาคมส่งเสริมสถาบันกรรมการบริษัทไทย ทำหน้าที่เป็นเลขานุการและองค์กรสนับสนุนดำเนินโครงการ

ก.ล.ต. ได้ดำเนินมาตรการอย่างต่อเนื่องในการสนับสนุนให้บริษัทจดทะเบียน และผู้ประกอบการซึ่งเป็นตัวกลางในการให้บริการในตลาดทุน (ได้แก่ บริษัทหลักทรัพย์ บริษัทหลักทรัพย์จัดการกองทุน และผู้ประกอบการสัญญาซื้อขายล่วงหน้า) มีนโยบายและให้ความสำคัญกับการป้องกันการมีส่วนเกี่ยวข้องกับคอร์รัปชันอย่างจริงจัง โดยส่งเสริมให้บริษัทจดทะเบียนและผู้ประกอบการเข้าร่วมโครงการเข้าร่วมปฏิบัติของภาคเอกชนไทยในการต่อต้านการทุจริต (THAILAND'S PRIVATE SECTOR COLLECTIVE ACTION COALITION AGAINST CORRUPTION: "CAC") ซึ่งดำเนินการโดยสมาคมส่งเสริมสถาบันกรรมการบริษัทไทย (THAI INSTITUTE OF DIRECTORS)

Security	CG Report	SET ESG Ratings	CAC Anti-Corruption	Security	CG Report	SET ESG Ratings	CAC Anti-Corruption	Security	CG Report	SET ESG Ratings	CAC Anti-Corruption	Security	CG Report	SET ESG Ratings	CAC Anti-Corruption	Security	CG Report	SET ESG Ratings	CAC Anti-Corruption
24CS	-	-	-	CH	4	-	-	I2	5	-	-	NATION	5	-	-	SAF	5	-	-
2S	4	-	Yes	CHAO	4	-	-	ICC	5	-	Yes	NC	4	-	-	SAFARI	-	-	-
3K-BAT	-	-	-	CHARAN	3	-	-	ICHI	5	A	Yes	NCAP	4	-	Yes	SAFE	-	-	-
A	-	-	-	CHASE	5	-	-	ICN	3	-	-	NCH	5	-	-	SAK	5	A	Yes
A5	3	-	-	CHAYO	3	-	-	IFS	4	-	Yes	NCL	4	-	-	SALEE	3	-	-
AAI	4	-	Yes	CHEWA	5	-	Yes	IHL	-	-	-	NCP	-	-	-	SAM	-	-	-
AAV	4	-	-	CHG	3	-	-	IG	3	-	-	NDR	4	A	-	SMART	5	-	-
ABM	5	-	-	CHIC	3	-	-	III	5	BBB	Yes	NEO	-	-	-	SAMCO	3	-	-
ACAP	-	-	-	CHO	-	-	-	ILNK	5	-	Yes	NEP	-	-	Yes	SAMTEL	5	-	-
ACC	-	-	-	CHOTI	3	-	Yes	ILM	5	BBB	Yes	NER	5	A	Yes	SANKO	3	-	-
ACE	5	AA	-	CHOW	5	-	Yes	IMH	3	-	-	NETBAY	-	-	-	SAPPE	4	BBB	Yes
ACG	5	A	-	CIG	4	-	Yes	IND	5	-	-	NEW	-	-	-	SAT	5	AA	Yes
ADD	4	A	Yes	CIG	4	-	Yes	INTUCH	5	AA	Yes	NETS	-	-	-	SAUCE	-	-	-
ADD	3	-	-	CIMBT	5	-	Yes	INGRS	-	-	-	NEX	-	-	-	SAV	5	-	-
ADVANC	5	AAA	Yes	CITY	3	-	-	INOX	3	-	Yes	NFC	-	-	-	SAWAD	5	BBB	-
ADVICE	-	-	-	CIVL	5	-	-	INSET	5	-	-	NKI	5	-	Yes	SAWANG	-	-	-
AE	5	-	Yes	OK	5	A	-	INSURE	4	-	Yes	NL	-	-	-	SC	5	AA	Yes
AEGENTS	4	-	-	OKP	5	AAA	-	INTUCH	5	AA	Yes	NVCL	-	-	-	SCAP	5	-	-
AF	5	-	Yes	QM	4	-	-	IP	5	-	-	NOBLE	5	AA	Yes	SCB	5	AA	Yes
AFC	-	-	-	QMAN	-	-	-	IR	5	A	-	NOK	-	-	-	SCC	5	AAA	Yes
AGE	5	BBB	-	CMC	3	-	Yes	IRCP	3	-	-	NOVA	3	-	-	SCCC	5	AA	Yes
AH	5	A	Yes	CMO	-	-	-	IRPC	5	AA	Yes	NPX	-	-	-	SCG	5	A	Yes
AHC	4	-	-	CMR	-	-	-	IT	5	-	-	NRF	5	A	Yes	SCGD	5	AAA	Yes
AI	4	-	Yes	CNT	5	-	-	ITC	-	-	-	NRL	5	-	-	SCGP	5	AAA	Yes
AIE	3	-	-	COCCO	4	-	-	ITD	-	-	-	NTSC	5	-	-	SCI	3	-	-
AIRA	4	-	Yes	COLOR	5	A	-	ITEL	5	A	Yes	NTV	3	-	-	SCL	-	-	-
AIT	5	-	-	COM7	5	A	Yes	ITNS	5	-	-	NUSA	-	-	-	SCM	5	-	Yes
AJA	5	AAA	Yes	COMAN	4	-	-	ITTHI	5	-	-	NV	3	-	-	SCN	5	-	Yes
AJK	-	-	-	CPALL	5	AAA	Yes	IVL	5	AA	Yes	NVD	5	AA	-	SCP	-	-	-
AKP	5	-	Yes	CPANEL	3	-	-	J	3	-	-	NWR	5	-	-	SCS	5	-	-
AKR	5	-	-	CPAXT	5	AAA	Yes	JAK	5	-	-	NYT	5	A	-	SE	3	-	-
AKS	-	-	-	CPF	5	AAA	Yes	JAS	5	-	Yes	OCC	5	-	Yes	SEAF	5	-	-
ALLA	5	-	-	CPH	-	-	-	JCK	4	-	-	OGC	3	-	Yes	SEAOL	5	-	Yes
ALPHA	-	-	-	CPI	4	-	Yes	JCKH	3	-	-	OHTL	-	-	-	SECURE	4	-	-
ALT	5	-	-	CPL	5	-	Yes	JCT	-	-	-	OKJ	-	-	-	SE-ED	3	-	Yes
ALLCON	3	-	-	CPN	5	AA	-	JDF	4	-	-	ONEE	-	-	-	SELIC	5	A	Yes
AMA	5	-	Yes	CPR	5	-	-	JKN	-	-	-	OR	5	AAA	Yes	SENA	5	-	Yes
AMANA	-	-	Yes	CPT	-	-	-	JMART	4	-	-	ORI	5	AA	Yes	SENX	5	-	Yes
AMARC	-	-	-	CPW	5	-	Yes	JMT	3	-	-	ORN	-	-	-	SENFLEX	4	-	Yes
AMARIN	5	-	-	CRANE	-	-	-	JPARK	3	-	-	OSP	5	AA	Yes	SFT	4	-	-
AMATA	5	AAA	Yes	CRG	5	AAA	Yes	JR	3	-	Yes	PACO	3	-	-	SFT	4	-	-
AMATAV	5	AA	Yes	CRD	5	-	-	JSP	3	-	-	PAF	-	-	-	SFT	4	-	-
AMC	3	-	-	CREDIT	5	-	-	JTS	5	BBB	Yes	PANEL	3	-	-	SGF	5	-	-
AMR	3	-	-	CSC	5	BBB	Yes	JUBILE	3	-	-	PAP	5	A	Yes	SGP	5	AA	Yes
ANAN	5	-	-	CSP	3	-	-	K	5	-	-	PATO	4	-	Yes	SHANG	-	-	-
ANI	-	-	-	CSR	-	-	-	KAMART	-	-	-	PB	5	AA	Yes	SHR	5	A	-
AOT	5	A	-	CSS	4	-	-	KASET	-	-	Yes	PCC	5	-	-	SIAM	-	-	-
AP	5	AA	Yes	CTW	5	-	-	KBAN	5	AAA	Yes	PCT	-	-	-	SIAM	-	-	-
APCO	4	-	-	CV	5	-	Yes	KBS	3	-	-	PCSGH	5	BBB	Yes	SIAT	-	-	-
APCS	4	-	Yes	CWT	-	-	-	KC	-	-	-	PDG	4	-	Yes	SINGER	3	-	-
APO	-	-	-	D	-	-	-	KCAR	3	-	Yes	PDJ	5	-	Yes	SINO	4	-	-
APP	-	-	-	DCC	5	-	Yes	KCC	5	-	Yes	PEACE	-	-	-	SIRI	5	AA	Yes
APURE	4	-	-	DOON	-	-	-	KCE	5	-	Yes	PEER	5	A	-	SIS	5	-	Yes
AQUA	-	-	-	DDP	3	-	-	KCG	5	-	-	PERM	-	-	-	SISB	3	-	-
ARIN	3	-	-	DELTA	5	-	Yes	KCM	-	-	-	PF	-	-	-	SITHAI	5	A	Yes
ARIP	4	-	-	DEMCO	5	A	Yes	KDH	-	-	-	PG	5	-	Yes	SJWD	5	AA	-
ARROW	4	BBB	-	DEXON	3	-	-	KEX	5	BBB	-	PHG	3	-	-	SK	-	-	-
AS	-	-	Yes	DHOUSE	-	-	-	KGEN	-	-	Yes	PHOL	5	A	Yes	SKE	5	-	-
ASAP	-	-	-	DIMET	-	-	Yes	KGI	4	-	Yes	PICO	-	-	-	SKN	3	-	-
ASEFA	3	-	-	DITTO	5	-	-	KIAT	-	-	-	PIMO	-	-	Yes	SKR	-	-	-
ASIA	3	-	-	DMT	5	A	Yes	KISS	3	-	-	PIN	3	-	-	SKY	3	-	-
ASIAN	4	-	Yes	DOD	3	-	-	KJL	4	-	-	PJW	4	A	-	SLP	-	-	-
ASIMAR	5	-	-	DOHOME	5	-	Yes	KK	3	-	-	PK	-	-	Yes	SM	5	-	Yes
ASK	5	-	Yes	DPAINT	3	-	-	KKC	-	-	-	PL	-	-	Yes	SMART	-	-	-
ASN	3	-	-	DRT	5	AA	Yes	KKP	5	BBB	Yes	PLANS	5	AA	Yes	SMD	3	-	-
ASP	5	-	Yes	DTCENT	4	-	-	KLNQ	-	-	-	PLANET	-	-	-	SMT	-	-	-
ASW	5	A	Yes	DTCI	-	-	-	KOOL	-	-	-	PLAT	5	-	Yes	SMP	5	AA	Yes
ATP30	4	-	-	DUSIT	5	-	Yes	KSL	5	BBB	Yes	PLE	-	-	-	SMT	4	-	-
AU	-	-	-	DV8	3	-	-	KTB	5	AAA	Yes	PLT	-	-	-	SNC	5	A	Yes
AUCT	4	-	-	EA	-	-	Yes	KTC	5	AAA	Yes	PLUS	5	-	-	SNNP	5	-	-
AURA	5	-	-	EASON	3	-	-	KTIS	4	-	-	PM	5	A	Yes	SNP	5	A	Yes
AWO	5	A	Yes	EASTW	5	AA	Yes	KTMS	5	-	-	PMO	-	-	-	SO	-	-	-
AYUD	4	-	Yes	EAF	5	-	Yes	KUMWEL	5	A	-	PMTA	-	-	-	SOLAR	-	-	-
B	5	-	Yes	ECL	5	-	-	KUN	4	-	-	POLAR	-	-	-	SONIC	5	-	-
B52	-	-	-	EE	3	-	-	KWC	3	-	-	POLY	4	-	-	SORKON	3	-	Yes
BA	4	BBB	-	EFORL	3	-	-	KWI	-	-	-	PORT	5	-	-	SPA	-	-	-
BAFS	5	AA	Yes	EGCO	5	AA	Yes	KWM	-	-	-	PPM	-	-	-	SPACK	-	-	Yes
BAM	5	-	-	EKH	3	-	-	KYE	3	-	-	PPY	5	A	Yes	SPALI	5	AA	Yes
BANPU	5	AAA	Yes	EMC	-	-	-	L&E	4	-	Yes	PPM	-	-	Yes	SPC	5	-	Yes
BAY	5	AAA	Yes	EP	-	-	Yes	LALIN	5	-	-	PPS	5	AA	Yes	SPCG	4	-	-
BBGI	5	AA	Yes	EPG	5	AA	Yes	LANNA	5	-	Yes	PPG	4	-	-	SPG	3	-	-
BBIK	4	-	-	ERW	5	A	Yes	LDC	3	-	-	PR9	5	AAA	Yes	SPI	5	A	Yes
BBL	5	AA	Yes	ESTAR	3	-	-	LEE	-	-	-	PRAKIT	-	-	-	SPRC	5	-	Yes
BBC	4	-	-	ETC	5	AA	Yes	LEO	3	-	-	PRAPAT	3	-	-	SPREME	-	-	-
BCH	5	AA	Yes	ETE	5	-	Yes	LH	5	A	Yes	PRES	4	-	Yes	SPVI	4	-	-
BOP	5	AAA	Yes	ETL	3	-	-	LHFG	5	BBB	Yes	PRECHA	-	-	-	SQ	-	-	-
BOPG	5	AA	Yes	EURO	-	-	-	LHK	4	-	Yes	PRG	5	-	Yes	SR	5	-	-
BCT	-	-	-	EVER	4	-	-	LIT	5	BBB	-	PRI	3	-	-	SRICHA	-	-	Yes
BDM5	5	AA	-	FAD	-	-	-	LOXLEY	5	-	-	PRIME	5	-	-	SRS	-	-	-
BES	4	-	Yes	FANCY	3	-	-	LPH	-	-	-	PRIN	5	-	-	SSC	5	-	-
BEAUTY	-	-	-	FE	4	-	-	LPN	5	-	Yes	PRINC	-	-	Yes	SSF	5	-	Yes
BEC	5	-	Yes	FLOYD	5	-	-	LRH	5	-	Yes	PRM	5	-	Yes	SSP	5	-	Yes
BEM	5	AA	-	FM	-	-	-	LST	5	-	-	PRO	-	-	-	SSSC	5	BBB	Yes
BEYOND	5	-	Yes	FMT	-	-	-	LTS	-	-	-	PROEN	3	-	-	SST	3	-	-
BGC	5	AA	Yes	FN	5	-	-	M	5	-	Yes	PROS	3	-	Yes	STA	5	AAA	Yes
BGRM	5	AAA	Yes	FNS	3	-	Yes	MAGURO	5	-	-	PROUD	4	-	-	STANLY	4	-	-
BGT	-	-	-	FORTH	4	-	-	MAJOR	5	AA	Yes	PRR	5	-	Yes	STC	3	-	-
BH	4	-	-	FPI	5	AA	Yes	MALEE	5	-	Yes	PSG	4	-	-	STECH	-	-	-
BIG	3	-	-	FPT	5	AA	Yes	MANRIN	-	-	-	PSH	5	BBB	Yes	STECON	5	A	-
BIOTEC	3	-	-	FSMART	4	-	Yes	MASTER	-	-	-	PSL	5	A	Yes	STGT	5	AAA	Yes
BIS	3	-	-	FSX	4	-	Yes	MATCH	4	-	Yes	PSP	-	-	-	STHAI	-	-	-
BIZ	4	-	-	FTE	5	-													